



Marktgemeinde
LEOPOLDSDORF IM MARCHFELD



Verwaltungsbezirk: Gänserndorf

Gem. Nr.: 30831

Land: Niederösterreich

Einwohnerzahl: 2.920

Fläche: 28,29 km²

RECHNUNGSABSCHLUSS FÜR DAS HAUSHALTSJAHR 2021



Marktgemeinde Leopoldsdorf im Marchfeld
Rechnungsabschluss 2021

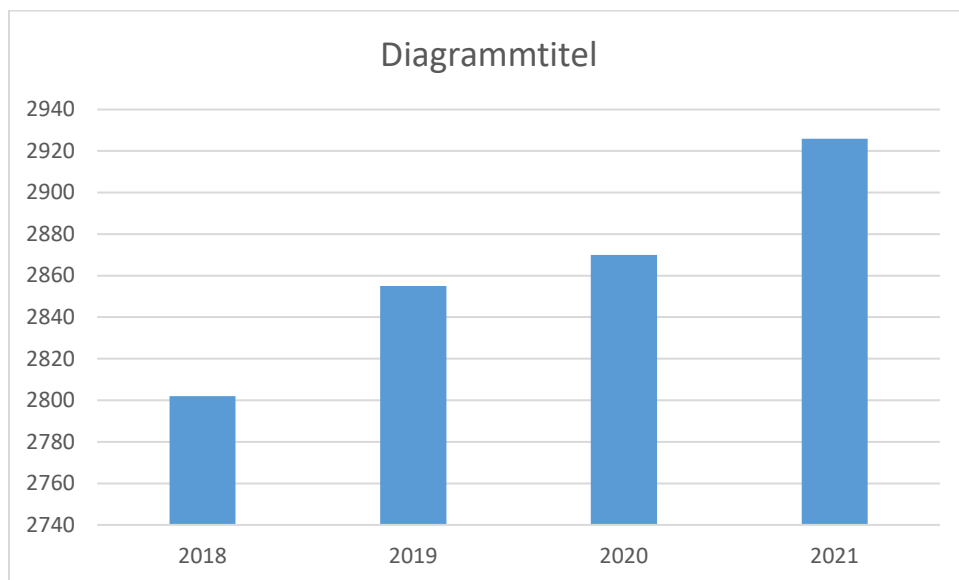
Vorbericht



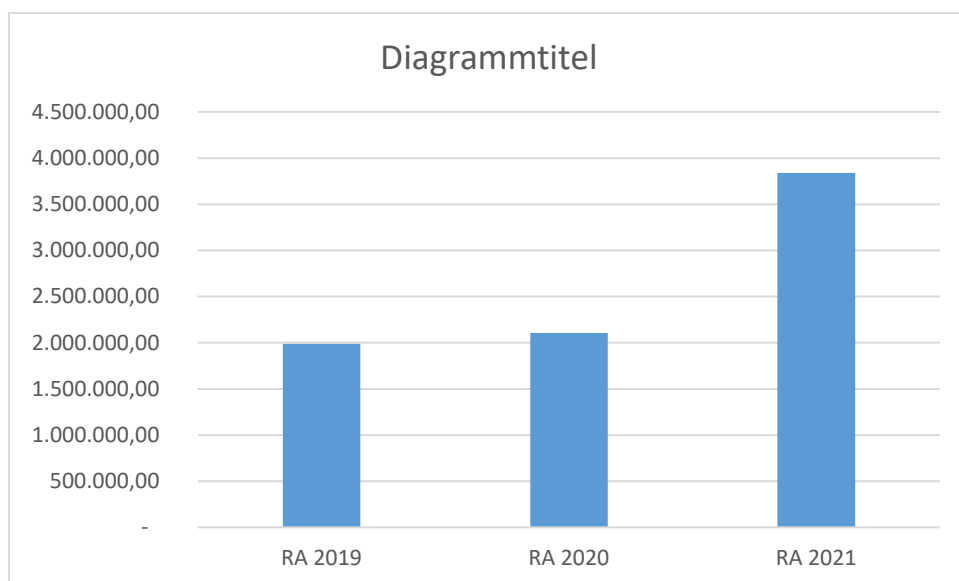
Vorbericht RA 2021

Marktgemeinde Leopoldsdorf im Marchfeld

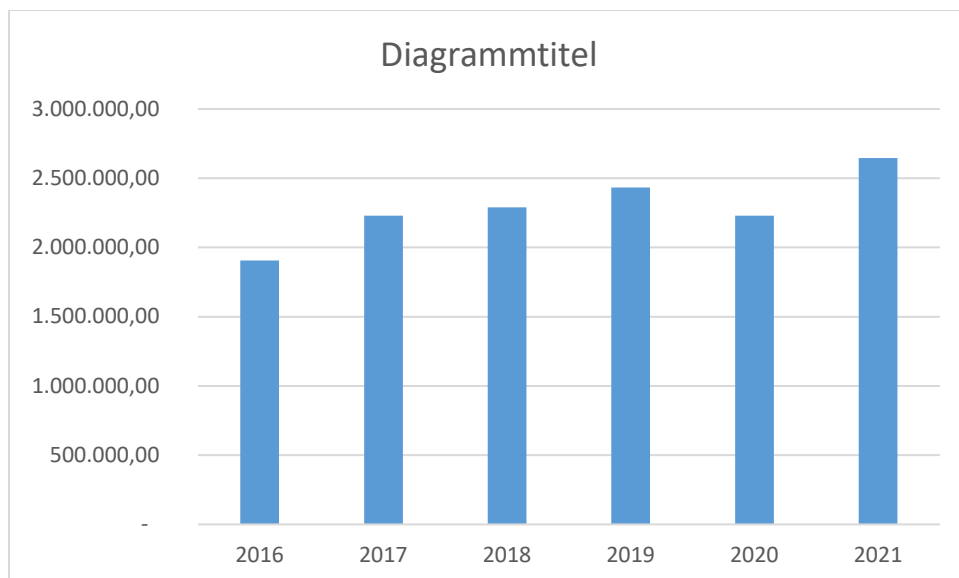
Entwicklung der Volkszahl



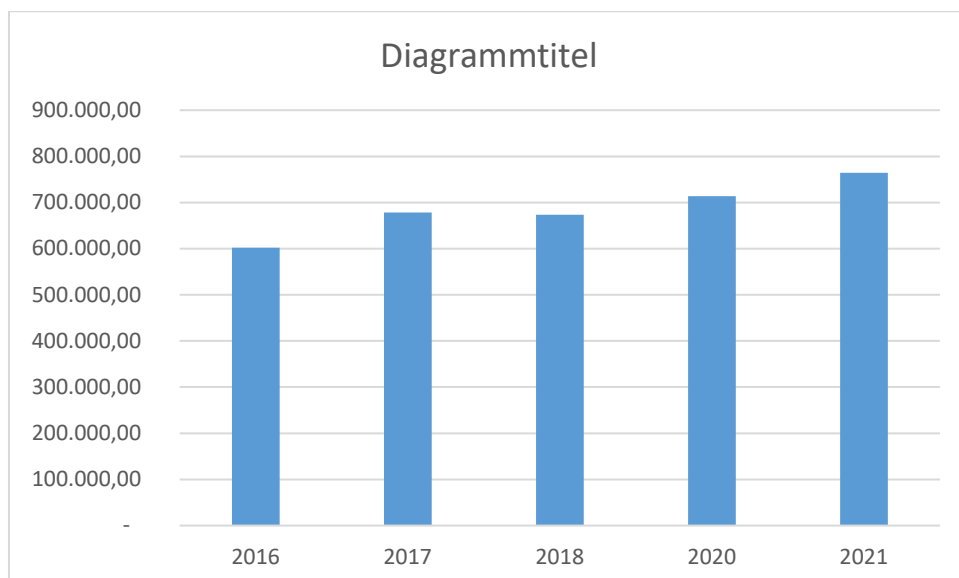
Entwicklung Nettoergebnis



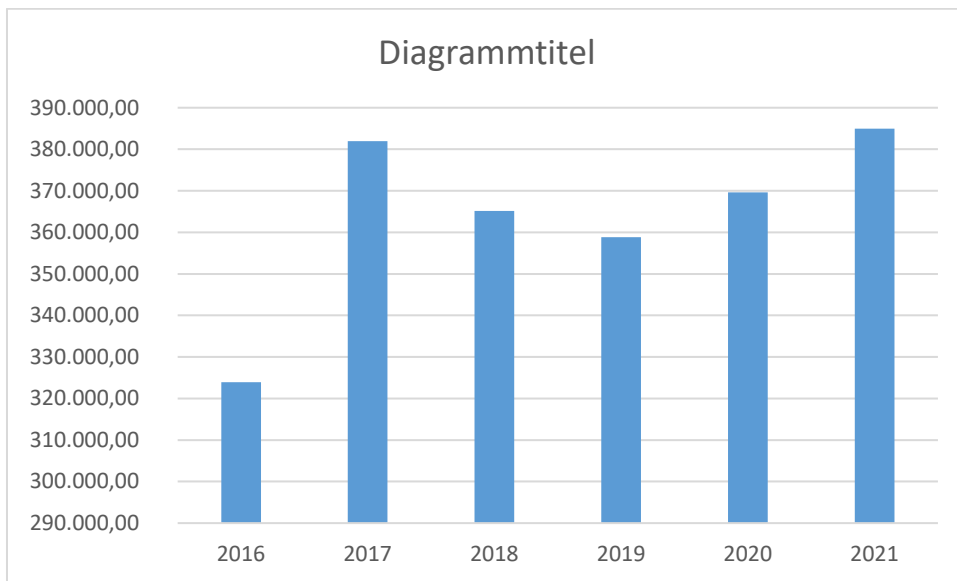
Entwicklung der Ertragsanteile



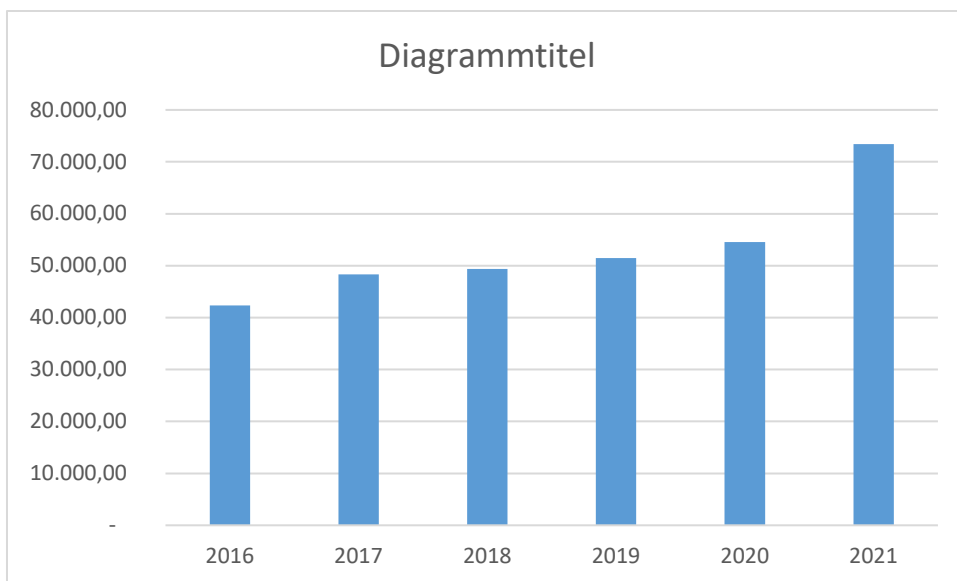
Entwicklung der NÖKAS Umlage



Entwicklung der Sozialhilfeumlage



Entwicklung Jugendwohlfahrtsumlage



Nachweis der liquiden Mittel (Kassenbestand)

ZW	MVAG	Konto	Bezeichnung	IBAN	Stand 31.12.2020	Einzahlungen 2021	Auszahlungen 2021	Stand 31.12.2021	Auszug Nr.	Datum
1	1151	200001	Barkassa		783,31	65.414,88	65.580,49	617,70		
			Bar		783,31	65.414,88	65.580,49	617,70		
2	1151	210003	Marchfelder Bank	AT93 4211 0300 0312 0000	72.602,45	2.526.803,44	2.511.340,14	88.065,75	183	31.12.2019
3	1151	210002	Raiffeisen	AT70 3209 2000 0023 0581	126.283,76	6.664.990,99	6.681.629,84	109.644,91	250	31.12.2019
4	1151	210004	Raiffeisenbank KIG Leo	AT74 3209 2000 0026 2907	9.299,09	10.728,96	11.931,39	8.096,66	89	31.12.2019
5	1151	210005	Raiffeisenbank KIG Breitstetten	AT22 3209 2000 0026 2873	548,25	2.157,96	2.564,98	141,23	44	31.12.2019
			Bankkonto		208.733,55	9.204.681,35	9.207.466,35	205.948,55		
99	1151	906000	Verrechnung		0,00	4.809.967,12	4.809.967,12	0,00		
			Verrechnung		0,00	4.809.967,12	4.809.967,12	0,00		
6	1152	294001	30.255.251 RAIBA Leopoldsdorf		16.335,67	1,22	0,00	16.336,89		
7	1152	294002	30.220.347 RAIBA Leopoldsdorf		14.958,39	1.501,19	0,00	16.459,58		
8	1152	294003	71782130000 Marchf. Volksbank		108.860,94	40.010,11	0,00	148.871,05		
9	1152	294004	30.223.259 RAIBA Leopoldsdorf		1.818,70	1.000,19	0,00	2.818,89		
10	1152	294005	30.272.041 RAIBA Leopoldsdorf		735.241,85	298.322,61	21,97	1.033.542,49		
11	1152	294006	Sozial 71896990000 Marchf.Volksbank		5.829,73	500,92	0,00	6.330,65		
12	1152	294007	Hort 71898630000 Marchf.Volksbank		25.383,65	19,04	0,00	25.402,69		
13	1152	294008	Kanal Rücklage	AT25 3209 2301 0023 0581	818.156,34	20.836,27	209,07	838.783,54		
16	1152	294009	Ortswasserleitung Rücklage	AT69 3209 2302 0023 0581	5.200.988,81	558.450,00	1.466.410,60	4.293.028,21		
17	1152	294010	Grundstücksankauf Rücklage	AT16 3209 2303 0023 0581	142.922,90	115.732,37	50,07	258.605,20		
18	1152	294011	Gemeindeobjekte	AT60 3209 2304 0023 0581	1.020,58	10.010,08	2,52	11.028,14		
19	1152	294012	Personal Rücklage	AT07 3209 2305 0023 0581	22.918,68	22,92	5,73	22.935,87		
			Zahlungsmittelreserve		7.094.436,24	1.046.406,92	1.466.699,96	6.674.143,20		
			Gesamtsumme		7.303.953,10	15.126.470,27	15.549.713,92	6.880.709,45		

		Stand 31.12.2020	Stand 31.12.2021	Veränderung
1151	Kassa, Bankguthaben, Schecks	209.516,86	206.566,25	-2.950,61
1152	Zahlungsmittelreserven	7.094.436,24	6.674.143,20	-420.293,04
	Zahlungsmittelreserven für zweckgebundene Haushaltsrücklagen	142.922,90	258.605,20	115.682,30
	Zahlungsmittelreserven für zweckgebundene Haushaltsrücklagen	5.200.988,81	4.293.028,21	-907.960,60
	Zahlungsmittelreserven für zweckgebundene Haushaltsrücklagen	818.156,34	838.783,54	20.627,20
	Zahlungsmittelreserven für zweckgebundene Haushaltsrücklagen	25.383,65	25.402,69	19,04
	Zahlungsmittelreserven für zweckgebundene Haushaltsrücklagen	5.829,73	6.330,65	500,92
	Zahlungsmittelreserven für zweckgebundene Haushaltsrücklagen	108.860,94	148.871,05	40.010,11

ZW	MVAG	Konto	Bezeichnung	IBAN	Stand 31.12.2020	Einzahlungen 2021	Auszahlungen 2021	Stand 31.12.2021	Auszug Nr.	Datum
					Stand 31.12.2020	Stand 31.12.2021	Veränderung			
			Zahlungsmittelreserven für zweckgebundene Haushaltsrücklagen		1.818,70	2.818,89	1.000,19			
			Zahlungsmittelreserven für zweckgebundene Haushaltsrücklagen		1.020,58	11.028,14	10.007,56			
			Zahlungsmittelreserven für zweckgebundene Haushaltsrücklagen		14.958,39	16.459,58	1.501,19			
			Zahlungsmittelreserven für zweckgebundene Haushaltsrücklagen		16.335,67	16.336,89	1,22			
			Zahlungsmittelreserven für zweckgebundene Haushaltsrücklagen		735.241,85	1.033.542,49	298.300,64			
			Zahlungsmittelreserven für zweckgebundene Haushaltsrücklagen		22.918,68	22.935,87	17,19			
B.III			Gesamtsumme liquide Mittel		7.303.953,10	6.880.709,45	-423.243,65			

Der vorliegende Rechnungsabschluss enthält alle im Rechnungszeitraum erfolgten Gebarungen. Er stimmt mit den Belegen und Aufzeichnungen in den Rechnungsbüchern überein. Die ausgewiesenen buchmäßigen Bestände stimmen mit den tatsächlich vorhandenen Bargeldbeständen und Bankbeständen überein.

Der Bürgermeister

Dr. Clemens Nagel

Ergebnishaushalt Gesamt 1. Ebene (Anlage 1a)
- interne Vergütungen enthalten

MVAG	Mittelverwendungs- und aufbringungsgruppen (1. Ebene)	RA 2021	VA 2021	RA - VA
211	Erträge aus der operativen Verwaltungstätigkeit	6.293.974,22	6.196.500,00	97.474,22
212	Erträge aus Transfers	1.050.990,43	940.100,00	110.890,43
213	Finanzerträge	6.812,18	2.200,00	4.612,18
21	Summe Erträge	7.351.776,83	7.138.800,00	212.976,83
221	Personalaufwand	1.178.160,44	1.099.500,00	78.660,44
222	Sachaufwand (ohne Transferaufwand)	4.613.605,49	3.997.500,00	616.105,49
223	Transferaufwand (laufende Transfers und Kapitaltransfers)	1.697.818,15	1.670.300,00	27.518,15
224	Finanzaufwand	110.981,33	106.000,00	4.981,33
22	Summe Aufwendungen	7.600.565,41	6.873.300,00	727.265,41
SA0	Saldo (0) Nettoergebnis (21 - 22)	-248.788,58	265.500,00	-514.288,58
230	Entnahmen von Haushaltsrücklagen	1.465.284,78	3.613.700,00	-2.148.415,22
240	Zuweisung an Haushaltsrücklagen	1.044.991,74	505.500,00	539.491,74
23	Summe Haushaltsrücklagen	420.293,04	3.108.200,00	-2.687.906,96
SA00	Nettoergebnis nach Zuweisung und Entnahmen von Haushaltsrücklagen (Saldo 0 +/- SU23)	171.504,46	3.373.700,00	-3.202.195,54

Ergebnishaushalt Gesamt 1. und 2. Ebene (Anlage 1a)
- interne Vergütungen enthalten

MVAG	Mittelverwendungs- und aufbringungsgruppen (1. und 2. Ebene)	RA 2021	VA 2021	RA - VA
211	Erträge aus der operativen Verwaltungstätigkeit	6.293.974,22	6.196.500,00	97.474,22
2111	Erträge aus eigenen Abgaben	1.006.983,17	924.800,00	82.183,17
2112	Erträge aus Ertragsanteilen	2.644.695,56	2.600.000,00	44.695,56
2113	Erträge aus Gebühren	927.963,27	917.500,00	10.463,27
2114	Erträge aus Leistungen	290.681,35	322.400,00	-31.718,65
2115	Erträge aus Besitz und wirtschaftlicher Tätigkeit	129.270,17	139.800,00	-10.529,83
2116	Erträge aus Veräußerung und sonstige Erträge	1.292.436,45	1.292.000,00	436,45
2117	Nicht finanzierungswirksame operative Erträge	1.944,25		1.944,25
212	Erträge aus Transfers	1.050.990,43	940.100,00	110.890,43
2121	Transferertrag von Trägern des öffentlichen Rechts	907.607,86	849.100,00	58.507,86
2122	Transferertrag von Beteiligungen			
2123	Transferertrag von Unternehmen (mit Finanzunternehmen)			
2124	Transferertrag von Haushalten und Organisationen ohne Erwerbscharakter	57.369,97	91.000,00	-33.630,03
2125	Transferertrag vom Ausland			
2126	Investitions- und Tilgungszuschüsse zwischen Unternehmungen und Betrieben der Gebietskörperschaft und der Gebietskörperschaft			
2127	Nicht finanzierungswirksamer Transferertrag	86.012,60		86.012,60
213	Finanzerträge	6.812,18	2.200,00	4.612,18
2131	Erträge aus Zinsen	6.812,18	2.200,00	4.612,18
2132	Erträge aus Zinsen aus derivativen Finanzinstrumenten ohne Grundgeschäft			
2133	Erträge aus Gewinnentnahmen von marktbestimmten Betrieben			
2134	Sonstige Finanzerträge			
2135	Erträge aus Dividenden/Gewinnausschüttungen			
2136	Sonstige nicht finanzierungswirksame Finanzerträge			
21	Summe Erträge	7.351.776,83	7.138.800,00	212.976,83
221	Personalaufwand	1.178.160,44	1.099.500,00	78.660,44
2211	Personalaufwand (Bezüge, Nebengeb., Mehrleistungen)	940.938,90	881.700,00	59.238,90
2212	Gesetzlicher und freiwilliger Sozialaufwand	237.221,54	217.800,00	19.421,54
2213	Sonstiger Personalaufwand			
2214	Nicht finanzierungswirksamer Personalaufwand			
222	Sachaufwand (ohne Transferaufwand)	4.613.605,49	3.997.500,00	616.105,49
2221	Gebrauchs- und Verbrauchsgüter, Handelswaren	235.621,67	248.000,00	-12.378,33
2222	Verwaltungs- und Betriebsaufwand	138.188,88	142.400,00	-4.211,12
2223	Leasing- und Mietaufwand		200,00	-200,00
2224	Instandhaltung	866.830,12	689.100,00	177.730,12
2225	Sonstiger Sachaufwand	1.836.194,01	1.994.700,00	-158.505,99
2226	Nicht finanzierungswirksamer Sachaufwand	1.536.770,81	923.100,00	613.670,81

MVAG	Mittelverwendungs- und aufbringungsgruppen (1. und 2. Ebene)	RA 2021	VA 2021	RA - VA
223	Transferaufwand (laufende Transfers und Kapitaltransfers)	1.697.818,15	1.670.300,00	27.518,15
2231	Transferaufwand an Träger des öffentlichen Rechts	1.585.767,67	1.557.700,00	28.067,67
2232	Transferaufwand an Beteiligungen			
2233	Transferaufwand an Unternehmen (mit Finanzunternehmen)			
2234	Transferaufwand an Haushalte und Organisationen ohne Erwerbscharakter	112.050,48	112.600,00	-549,52
2235	Transferaufwand an das Ausland			
2236	Investitions- und Tilgungszuschüsse zwischen Unternehmungen und Betrieben der Gebietskörperschaft und der Gebietskörperschaft			
2237	Nicht finanzierungswirksamer Transferaufwand			
224	Finanzaufwand	110.981,33	106.000,00	4.981,33
2241	Zinsen aus Finanzschulden, Finanzierungsleasing, Forderungskauf und derivativen Finanzinstrumenten mit Grundgeschäft	98.428,98	102.500,00	-4.071,02
2242	Zinsen und sonstige Aufwendungen aus derivativen Finanzinstrumenten ohne Grundgeschäft			
2243	Gewinnentnahmen von Unternehmungen und marktbestimmten Betrieben der Gebietskörperschaft (innerhalb der Gebietskörperschaft)	8.000,00		8.000,00
2244	Sonstiger Finanzaufwand	4.552,35	3.500,00	1.052,35
2245	Nicht finanzierungswirksamer Finanzaufwand			
22	Summe Aufwendungen	7.600.565,41	6.873.300,00	727.265,41
SA0	Saldo (0) Nettoergebnis (21 - 22)	-248.788,58	265.500,00	-514.288,58
230	Entnahmen von Haushaltsrücklagen	1.465.284,78	3.613.700,00	-2.148.415,22
2301	Entnahmen von Haushaltsrücklagen	1.465.284,78	3.613.700,00	-2.148.415,22
240	Zuweisung an Haushaltsrücklagen	1.044.991,74	505.500,00	539.491,74
2401	Zuweisung an Haushaltsrücklagen	1.044.991,74	505.500,00	539.491,74
23	Summe Haushaltsrücklagen	420.293,04	3.108.200,00	-2.687.906,96
SA00	Nettoergebnis nach Zuweisung und Entnahmen von Haushaltsrücklagen (Saldo 0 +/- SU23)	171.504,46	3.373.700,00	-3.202.195,54

Ergebnishaushalt Bereichsbudget 1. und 2. Ebene (Anlage 1a)

Vertretungskörper und allgemeine Verwaltung (Gruppe 0)

MVAG	Mittelverwendungs- und aufbringungsgruppen (1. und 2. Ebene)	RA 2021	VA 2021	RA - VA
211	Erträge aus der operativen Verwaltungstätigkeit	156.040,66	164.000,00	-7.959,34
2111	Erträge aus eigenen Abgaben			
2112	Erträge aus Ertragsanteilen			
2113	Erträge aus Gebühren			
2114	Erträge aus Leistungen	134.216,52	139.400,00	-5.183,48
2115	Erträge aus Besitz und wirtschaftlicher Tätigkeit	14.535,72	14.600,00	-64,28
2116	Erträge aus Veräußerung und sonstige Erträge	7.288,42	10.000,00	-2.711,58
2117	Nicht finanzierungswirksame operative Erträge			
212	Erträge aus Transfers	0,00	4.000,00	-4.000,00
2121	Transferertrag von Trägern des öffentlichen Rechts		4.000,00	-4.000,00
2122	Transferertrag von Beteiligungen			
2123	Transferertrag von Unternehmen (mit Finanzunternehmen)			
2124	Transferertrag von Haushalten und Organisationen ohne Erwerbscharakter			
2125	Transferertrag vom Ausland			
2126	Investitions- und Tilgungszuschüsse zwischen Unternehmungen und Betrieben der Gebietskörperschaft und der Gebietskörperschaft			
2127	Nicht finanzierungswirksamer Transferertrag			
213	Finanzerträge	24,11	100,00	-75,89
2131	Erträge aus Zinsen	24,11	100,00	-75,89
2132	Erträge aus Zinsen aus derivativen Finanzinstrumenten ohne Grundgeschäft			
2133	Erträge aus Gewinnentnahmen von marktbestimmten Betrieben			
2134	Sonstige Finanzerträge			
2135	Erträge aus Dividenden/Gewinnausschüttungen			
2136	Sonstige nicht finanzierungswirksame Finanzerträge			
21	Summe Erträge	156.064,77	168.100,00	-12.035,23
221	Personalaufwand	329.010,43	324.700,00	4.310,43
2211	Personalaufwand (Bezüge, Nebengeb., Mehrleistungen)	264.590,20	259.200,00	5.390,20
2212	Gesetzlicher und freiwilliger Sozialaufwand	64.420,23	65.500,00	-1.079,77
2213	Sonstiger Personalaufwand			
2214	Nicht finanzierungswirksamer Personalaufwand			
222	Sachaufwand (ohne Transferaufwand)	469.005,54	479.400,00	-10.394,46
2221	Gebrauchs- und Verbrauchsgüter, Handelswaren	21.566,25	24.000,00	-2.433,75
2222	Verwaltungs- und Betriebsaufwand	41.311,11	45.900,00	-4.588,89
2223	Leasing- und Mietaufwand			
2224	Instandhaltung	23.728,71	28.000,00	-4.271,29
2225	Sonstiger Sachaufwand	318.939,35	318.000,00	939,35
2226	Nicht finanzierungswirksamer Sachaufwand	63.460,12	63.500,00	-39,88

Vertretungskörper und allgemeine Verwaltung (Gruppe 0)

MVAG	Mittelverwendungs- und aufbringungsgruppen (1. und 2. Ebene)	RA 2021	VA 2021	RA - VA
223	Transferaufwand (laufende Transfers und Kapitaltransfers)	51.422,99	47.900,00	3.522,99
2231	Transferaufwand an Träger des öffentlichen Rechts	21.878,00	21.900,00	-22,00
2232	Transferaufwand an Beteiligungen			
2233	Transferaufwand an Unternehmen (mit Finanzunternehmen)			
2234	Transferaufwand an Haushalte und Organisationen ohne Erwerbscharakter	29.544,99	26.000,00	3.544,99
2235	Transferaufwand an das Ausland			
2236	Investitions- und Tilgungszuschüsse zwischen Unternehmungen und Betrieben der Gebietskörperschaft und der Gebietskörperschaft			
2237	Nicht finanzierungswirksamer Transferaufwand			
224	Finanzaufwand	10.113,33	13.500,00	-3.386,67
2241	Zinsen aus Finanzschulden, Finanzierungsleasing, Forderungs Kauf und derivativen Finanzinstrumenten mit Grundgeschäft	10.113,33	13.500,00	-3.386,67
2242	Zinsen und sonstige Aufwendungen aus derivativen Finanzinstrumenten ohne Grundgeschäft			
2243	Gewinnentnahmen von Unternehmungen und marktbestimmten Betrieben der Gebietskörperschaft (innerhalb der Gebietskörperschaft)			
2244	Sonstiger Finanzaufwand			
2245	Nicht finanzierungswirksamer Finanzaufwand			
22	Summe Aufwendungen	859.552,29	865.500,00	-5.947,71
SA0	Saldo (0) Nettoergebnis (21 - 22)	-703.487,52	-697.400,00	-6.087,52
230	Entnahmen von Haushaltsrücklagen	0,00	4.000,00	-4.000,00
2301	Entnahmen von Haushaltsrücklagen		4.000,00	-4.000,00
240	Zuweisung an Haushaltsrücklagen	1.518,38	11.500,00	-9.981,62
2401	Zuweisung an Haushaltsrücklagen	1.518,38	11.500,00	-9.981,62
23	Summe Haushaltsrücklagen	-1.518,38	-7.500,00	5.981,62
SA00	Nettoergebnis nach Zuweisung und Entnahmen von Haushaltsrücklagen (Saldo 0 +/- SU23)	-705.005,90	-704.900,00	-105,90

Öffentliche Ordnung und Sicherheit (Gruppe 1)

MVAG	Mittelverwendungs- und aufbringungsgruppen (1. und 2. Ebene)	RA 2021	VA 2021	RA - VA
211	Erträge aus der operativen Verwaltungstätigkeit	13.472,47	12.100,00	1.372,47
2111	Erträge aus eigenen Abgaben			
2112	Erträge aus Ertragsanteilen			
2113	Erträge aus Gebühren			
2114	Erträge aus Leistungen	13.471,67	12.000,00	1.471,67
2115	Erträge aus Besitz und wirtschaftlicher Tätigkeit			
2116	Erträge aus Veräußerung und sonstige Erträge	0,80	100,00	-99,20
2117	Nicht finanzierungswirksame operative Erträge			
212	Erträge aus Transfers	0,00	0,00	0,00
2121	Transferertrag von Trägern des öffentlichen Rechts			
2122	Transferertrag von Beteiligungen			
2123	Transferertrag von Unternehmen (mit Finanzunternehmen)			
2124	Transferertrag von Haushalten und Organisationen ohne Erwerbscharakter			
2125	Transferertrag vom Ausland			
2126	Investitions- und Tilgungszuschüsse zwischen Unternehmungen und Betrieben der Gebietskörperschaft und der Gebietskörperschaft			
2127	Nicht finanzierungswirksamer Transferertrag			
213	Finanzerträge	10,11	400,00	-389,89
2131	Erträge aus Zinsen	10,11	400,00	-389,89
2132	Erträge aus Zinsen aus derivativen Finanzinstrumenten ohne Grundgeschäft			
2133	Erträge aus Gewinnentnahmen von marktbestimmten Betrieben			
2134	Sonstige Finanzerträge			
2135	Erträge aus Dividenden/Gewinnausschüttungen			
2136	Sonstige nicht finanzierungswirksame Finanzerträge			
21	Summe Erträge	13.482,58	12.500,00	982,58
221	Personalaufwand	0,00	0,00	0,00
2211	Personalaufwand (Bezüge, Nebengeb., Mehrleistungen)			
2212	Gesetzlicher und freiwilliger Sozialaufwand			
2213	Sonstiger Personalaufwand			
2214	Nicht finanzierungswirksamer Personalaufwand			
222	Sachaufwand (ohne Transferaufwand)	98.464,77	97.900,00	564,77
2221	Gebrauchs- und Verbrauchsgüter, Handelswaren	16.315,37	14.000,00	2.315,37
2222	Verwaltungs- und Betriebsaufwand	21.851,68	19.500,00	2.351,68
2223	Leasing- und Mietaufwand			
2224	Instandhaltung	12.434,74	16.500,00	-4.065,26
2225	Sonstiger Sachaufwand			
2226	Nicht finanzierungswirksamer Sachaufwand	47.862,98	47.900,00	-37,02

Öffentliche Ordnung und Sicherheit (Gruppe 1)

MVAG	Mittelverwendungs- und aufbringungsgruppen (1. und 2. Ebene)	RA 2021	VA 2021	RA - VA
223	Transferaufwand (laufende Transfers und Kapitaltransfers)	29.416,59	29.700,00	-283,41
2231	Transferaufwand an Träger des öffentlichen Rechts	25.200,00	25.700,00	-500,00
2232	Transferaufwand an Beteiligungen			
2233	Transferaufwand an Unternehmen (mit Finanzunternehmen)			
2234	Transferaufwand an Haushalte und Organisationen ohne Erwerbscharakter	4.216,59	4.000,00	216,59
2235	Transferaufwand an das Ausland			
2236	Investitions- und Tilgungszuschüsse zwischen Unternehmungen und Betrieben der Gebietskörperschaft und der Gebietskörperschaft			
2237	Nicht finanzierungswirksamer Transferaufwand			
224	Finanzaufwand	0,00	0,00	0,00
2241	Zinsen aus Finanzschulden, Finanzierungsleasing, Forderungs Kauf und derivativen Finanzinstrumenten mit Grundgeschäft			
2242	Zinsen und sonstige Aufwendungen aus derivativen Finanzinstrumenten ohne Grundgeschäft			
2243	Gewinnentnahmen von Unternehmungen und marktbestimmten Betrieben der Gebietskörperschaft (innerhalb der Gebietskörperschaft)			
2244	Sonstiger Finanzaufwand			
2245	Nicht finanzierungswirksamer Finanzaufwand			
22	Summe Aufwendungen	127.881,36	127.600,00	281,36
SA0	Saldo (0) Nettoergebnis (21 - 22)	-114.398,78	-115.100,00	701,22
230	Entnahmen von Haushaltsrücklagen	0,00	0,00	0,00
2301	Entnahmen von Haushaltsrücklagen			
240	Zuweisung an Haushaltsrücklagen	20.010,11	20.000,00	10,11
2401	Zuweisung an Haushaltsrücklagen	20.010,11	20.000,00	10,11
23	Summe Haushaltsrücklagen	-20.010,11	-20.000,00	-10,11
SA00	Nettoergebnis nach Zuweisung und Entnahmen von Haushaltsrücklagen (Saldo 0 +/- SU23)	-134.408,89	-135.100,00	691,11

Unterricht, Erziehung, Sport und Wissenschaft (Gruppe 2)

MVAG	Mittelverwendungs- und aufbringungsgruppen (1. und 2. Ebene)	RA 2021	VA 2021	RA - VA
211	Erträge aus der operativen Verwaltungstätigkeit	452.322,48	445.900,00	6.422,48
2111	Erträge aus eigenen Abgaben			
2112	Erträge aus Ertragsanteilen			
2113	Erträge aus Gebühren	44.800,00	44.800,00	
2114	Erträge aus Leistungen	50.940,27	46.200,00	4.740,27
2115	Erträge aus Besitz und wirtschaftlicher Tätigkeit			
2116	Erträge aus Veräußerung und sonstige Erträge	356.582,21	354.900,00	1.682,21
2117	Nicht finanzierungswirksame operative Erträge			
212	Erträge aus Transfers	44.909,77	118.800,00	-73.890,23
2121	Transferertrag von Trägern des öffentlichen Rechts	40.329,53	118.800,00	-78.470,47
2122	Transferertrag von Beteiligungen			
2123	Transferertrag von Unternehmen (mit Finanzunternehmen)			
2124	Transferertrag von Haushalten und Organisationen ohne Erwerbscharakter			
2125	Transferertrag vom Ausland			
2126	Investitions- und Tilgungszuschüsse zwischen Unternehmungen und Betrieben der Gebietskörperschaft und der Gebietskörperschaft			
2127	Nicht finanzierungswirksamer Transferertrag	4.580,24		4.580,24
213	Finanzerträge	1,41	200,00	-198,59
2131	Erträge aus Zinsen	1,41	200,00	-198,59
2132	Erträge aus Zinsen aus derivativen Finanzinstrumenten ohne Grundgeschäft			
2133	Erträge aus Gewinnentnahmen von marktbestimmten Betrieben			
2134	Sonstige Finanzerträge			
2135	Erträge aus Dividenden/Gewinnausschüttungen			
2136	Sonstige nicht finanzierungswirksame Finanzerträge			
21	Summe Erträge	497.233,66	564.900,00	-67.666,34
221	Personalaufwand	432.233,89	362.200,00	70.033,89
2211	Personalaufwand (Bezüge, Nebengeb., Mehrleistungen)	341.253,34	287.500,00	53.753,34
2212	Gesetzlicher und freiwilliger Sozialaufwand	90.980,55	74.700,00	16.280,55
2213	Sonstiger Personalaufwand			
2214	Nicht finanzierungswirksamer Personalaufwand			
222	Sachaufwand (ohne Transferaufwand)	873.479,63	686.900,00	186.579,63
2221	Gebrauchs- und Verbrauchsgüter, Handelswaren	78.527,63	74.600,00	3.927,63
2222	Verwaltungs- und Betriebsaufwand	25.402,55	23.500,00	1.902,55
2223	Leasing- und Mietaufwand			
2224	Instandhaltung	189.212,88	174.400,00	14.812,88
2225	Sonstiger Sachaufwand	358.194,07	254.500,00	103.694,07
2226	Nicht finanzierungswirksamer Sachaufwand	222.142,50	159.900,00	62.242,50

Unterricht, Erziehung, Sport und Wissenschaft (Gruppe 2)

MVAG	Mittelverwendungs- und aufbringungsgruppen (1. und 2. Ebene)	RA 2021	VA 2021	RA - VA
223	Transferaufwand (laufende Transfers und Kapitaltransfers)	204.092,26	206.800,00	-2.707,74
2231	Transferaufwand an Träger des öffentlichen Rechts	190.346,48	190.300,00	46,48
2232	Transferaufwand an Beteiligungen			
2233	Transferaufwand an Unternehmen (mit Finanzunternehmen)			
2234	Transferaufwand an Haushalte und Organisationen ohne Erwerbscharakter	13.745,78	16.500,00	-2.754,22
2235	Transferaufwand an das Ausland			
2236	Investitions- und Tilgungszuschüsse zwischen Unternehmungen und Betrieben der Gebietskörperschaft und der Gebietskörperschaft			
2237	Nicht finanzierungswirksamer Transferaufwand			
224	Finanzaufwand	26.153,74	26.800,00	-646,26
2241	Zinsen aus Finanzschulden, Finanzierungsleasing, Forderungs Kauf und derivativen Finanzinstrumenten mit Grundgeschäft	26.153,74	26.800,00	-646,26
2242	Zinsen und sonstige Aufwendungen aus derivativen Finanzinstrumenten ohne Grundgeschäft			
2243	Gewinnentnahmen von Unternehmungen und marktbestimmten Betrieben der Gebietskörperschaft (innerhalb der Gebietskörperschaft)			
2244	Sonstiger Finanzaufwand			
2245	Nicht finanzierungswirksamer Finanzaufwand			
22	Summe Aufwendungen	1.535.959,52	1.282.700,00	253.259,52
SA0	Saldo (0) Nettoergebnis (21 - 22)	-1.038.725,86	-717.800,00	-320.925,86
230	Entnahmen von Haushaltsrücklagen	0,00	44.700,00	-44.700,00
2301	Entnahmen von Haushaltsrücklagen		44.700,00	-44.700,00
240	Zuweisung an Haushaltsrücklagen	1.001,41	1.000,00	1,41
2401	Zuweisung an Haushaltsrücklagen	1.001,41	1.000,00	1,41
23	Summe Haushaltsrücklagen	-1.001,41	43.700,00	-44.701,41
SA00	Nettoergebnis nach Zuweisung und Entnahmen von Haushaltsrücklagen (Saldo 0 +/- SU23)	-1.039.727,27	-674.100,00	-365.627,27

Kunst, Kultur und Kultus (Gruppe 3)

MVAG	Mittelverwendungs- und aufbringungsgruppen (1. und 2. Ebene)	RA 2021	VA 2021	RA - VA
211	Erträge aus der operativen Verwaltungstätigkeit	29,00	200,00	-171,00
2111	Erträge aus eigenen Abgaben			
2112	Erträge aus Ertragsanteilen			
2113	Erträge aus Gebühren			
2114	Erträge aus Leistungen	29,00	200,00	-171,00
2115	Erträge aus Besitz und wirtschaftlicher Tätigkeit			
2116	Erträge aus Veräußerung und sonstige Erträge			
2117	Nicht finanzierungswirksame operative Erträge			
212	Erträge aus Transfers	52.740,94	172.600,00	-119.859,06
2121	Transferertrag von Trägern des öffentlichen Rechts	1.925,97	87.600,00	-85.674,03
2122	Transferertrag von Beteiligungen			
2123	Transferertrag von Unternehmen (mit Finanzunternehmen)			
2124	Transferertrag von Haushalten und Organisationen ohne Erwerbscharakter	50.814,97	85.000,00	-34.185,03
2125	Transferertrag vom Ausland			
2126	Investitions- und Tilgungszuschüsse zwischen Unternehmungen und Betrieben der Gebietskörperschaft und der Gebietskörperschaft			
2127	Nicht finanzierungswirksamer Transferertrag			
213	Finanzerträge	0,00	0,00	0,00
2131	Erträge aus Zinsen			
2132	Erträge aus Zinsen aus derivativen Finanzinstrumenten ohne Grundgeschäft			
2133	Erträge aus Gewinnentnahmen von marktbestimmten Betrieben			
2134	Sonstige Finanzerträge			
2135	Erträge aus Dividenden/Gewinnausschüttungen			
2136	Sonstige nicht finanzierungswirksame Finanzerträge			
21	Summe Erträge	52.769,94	172.800,00	-120.030,06
221	Personalaufwand	0,00	0,00	0,00
2211	Personalaufwand (Bezüge, Nebengeb., Mehrleistungen)			
2212	Gesetzlicher und freiwilliger Sozialaufwand			
2213	Sonstiger Personalaufwand			
2214	Nicht finanzierungswirksamer Personalaufwand			
222	Sachaufwand (ohne Transferaufwand)	127.483,35	24.600,00	102.883,35
2221	Gebrauchs- und Verbrauchsgüter, Handelswaren			
2222	Verwaltungs- und Betriebsaufwand			
2223	Leasing- und Mietaufwand			
2224	Instandhaltung	108.617,56		108.617,56
2225	Sonstiger Sachaufwand	6.255,17	12.000,00	-5.744,83
2226	Nicht finanzierungswirksamer Sachaufwand	12.610,62	12.600,00	10,62

Kunst, Kultur und Kultus (Gruppe 3)

MVAG	Mittelverwendungs- und aufbringungsgruppen (1. und 2. Ebene)	RA 2021	VA 2021	RA - VA
223	Transferaufwand (laufende Transfers und Kapitaltransfers)	87.452,51	89.800,00	-2.347,49
2231	Transferaufwand an Träger des öffentlichen Rechts	82.676,51	85.000,00	-2.323,49
2232	Transferaufwand an Beteiligungen			
2233	Transferaufwand an Unternehmen (mit Finanzunternehmen)			
2234	Transferaufwand an Haushalte und Organisationen ohne Erwerbscharakter	4.776,00	4.800,00	-24,00
2235	Transferaufwand an das Ausland			
2236	Investitions- und Tilgungszuschüsse zwischen Unternehmungen und Betrieben der Gebietskörperschaft und der Gebietskörperschaft			
2237	Nicht finanzierungswirksamer Transferaufwand			
224	Finanzaufwand	0,00	0,00	0,00
2241	Zinsen aus Finanzschulden, Finanzierungsleasing, Forderungs Kauf und derivativen Finanzinstrumenten mit Grundgeschäft			
2242	Zinsen und sonstige Aufwendungen aus derivativen Finanzinstrumenten ohne Grundgeschäft			
2243	Gewinnentnahmen von Unternehmungen und marktbestimmten Betrieben der Gebietskörperschaft (innerhalb der Gebietskörperschaft)			
2244	Sonstiger Finanzaufwand			
2245	Nicht finanzierungswirksamer Finanzaufwand			
22	Summe Aufwendungen	214.935,86	114.400,00	100.535,86
SA0	Saldo (0) Nettoergebnis (21 - 22)	-162.165,92	58.400,00	-220.565,92
230	Entnahmen von Haushaltsrücklagen	0,00	0,00	0,00
2301	Entnahmen von Haushaltsrücklagen			
240	Zuweisung an Haushaltsrücklagen	0,00	0,00	0,00
2401	Zuweisung an Haushaltsrücklagen			
23	Summe Haushaltsrücklagen	0,00	0,00	0,00
SA00	Nettoergebnis nach Zuweisung und Entnahmen von Haushaltsrücklagen (Saldo 0 +/- SU23)	-162.165,92	58.400,00	-220.565,92

Soziale Wohlfahrt und Wohnbauförderung (Gruppe 4)

MVAG	Mittelverwendungs- und aufbringungsgruppen (1. und 2. Ebene)	RA 2021	VA 2021	RA - VA
211	Erträge aus der operativen Verwaltungstätigkeit	3.220,00	3.300,00	-80,00
2111	Erträge aus eigenen Abgaben			
2112	Erträge aus Ertragsanteilen			
2113	Erträge aus Gebühren			
2114	Erträge aus Leistungen	3.220,00	3.300,00	-80,00
2115	Erträge aus Besitz und wirtschaftlicher Tätigkeit			
2116	Erträge aus Veräußerung und sonstige Erträge			
2117	Nicht finanzierungswirksame operative Erträge			
212	Erträge aus Transfers	25.408,06	24.000,00	1.408,06
2121	Transferertrag von Trägern des öffentlichen Rechts	25.408,06	24.000,00	1.408,06
2122	Transferertrag von Beteiligungen			
2123	Transferertrag von Unternehmen (mit Finanzunternehmen)			
2124	Transferertrag von Haushalten und Organisationen ohne Erwerbscharakter			
2125	Transferertrag vom Ausland			
2126	Investitions- und Tilgungszuschüsse zwischen Unternehmungen und Betrieben der Gebietskörperschaft und der Gebietskörperschaft			
2127	Nicht finanzierungswirksamer Transferertrag			
213	Finanzerträge	19,96	200,00	-180,04
2131	Erträge aus Zinsen	19,96	200,00	-180,04
2132	Erträge aus Zinsen aus derivativen Finanzinstrumenten ohne Grundgeschäft			
2133	Erträge aus Gewinnentnahmen von marktbestimmten Betrieben			
2134	Sonstige Finanzerträge			
2135	Erträge aus Dividenden/Gewinnausschüttungen			
2136	Sonstige nicht finanzierungswirksame Finanzerträge			
21	Summe Erträge	28.648,02	27.500,00	1.148,02
221	Personalaufwand	0,00	0,00	0,00
2211	Personalaufwand (Bezüge, Nebengeb., Mehrleistungen)			
2212	Gesetzlicher und freiwilliger Sozialaufwand			
2213	Sonstiger Personalaufwand			
2214	Nicht finanzierungswirksamer Personalaufwand			
222	Sachaufwand (ohne Transferaufwand)	7.140,33	7.100,00	40,33
2221	Gebrauchs- und Verbrauchsgüter, Handelswaren	2.583,42	3.000,00	-416,58
2222	Verwaltungs- und Betriebsaufwand	190,00	100,00	90,00
2223	Leasing- und Mietaufwand			
2224	Instandhaltung			
2225	Sonstiger Sachaufwand	4.366,91	4.000,00	366,91
2226	Nicht finanzierungswirksamer Sachaufwand			

Soziale Wohlfahrt und Wohnbauförderung (Gruppe 4)

MVAG	Mittelverwendungs- und aufbringungsgruppen (1. und 2. Ebene)	RA 2021	VA 2021	RA - VA
223	Transferaufwand (laufende Transfers und Kapitaltransfers)	528.378,22	498.300,00	30.078,22
2231	Transferaufwand an Träger des öffentlichen Rechts	479.771,10	449.000,00	30.771,10
2232	Transferaufwand an Beteiligungen			
2233	Transferaufwand an Unternehmen (mit Finanzunternehmen)			
2234	Transferaufwand an Haushalte und Organisationen ohne Erwerbscharakter	48.607,12	49.300,00	-692,88
2235	Transferaufwand an das Ausland			
2236	Investitions- und Tilgungszuschüsse zwischen Unternehmungen und Betrieben der Gebietskörperschaft und der Gebietskörperschaft			
2237	Nicht finanzierungswirksamer Transferaufwand			
224	Finanzaufwand	0,00	0,00	0,00
2241	Zinsen aus Finanzschulden, Finanzierungsleasing, Forderungs Kauf und derivativen Finanzinstrumenten mit Grundgeschäft			
2242	Zinsen und sonstige Aufwendungen aus derivativen Finanzinstrumenten ohne Grundgeschäft			
2243	Gewinnentnahmen von Unternehmungen und marktbestimmten Betrieben der Gebietskörperschaft (innerhalb der Gebietskörperschaft)			
2244	Sonstiger Finanzaufwand			
2245	Nicht finanzierungswirksamer Finanzaufwand			
22	Summe Aufwendungen	535.518,55	505.400,00	30.118,55
SA0	Saldo (0) Nettoergebnis (21 - 22)	-506.870,53	-477.900,00	-28.970,53
230	Entnahmen von Haushaltsrücklagen	0,00	0,00	0,00
2301	Entnahmen von Haushaltsrücklagen			
240	Zuweisung an Haushaltsrücklagen	519,96	500,00	19,96
2401	Zuweisung an Haushaltsrücklagen	519,96	500,00	19,96
23	Summe Haushaltsrücklagen	-519,96	-500,00	-19,96
SA00	Nettoergebnis nach Zuweisung und Entnahmen von Haushaltsrücklagen (Saldo 0 +/- SU23)	-507.390,49	-478.400,00	-28.990,49

Gesundheit (Gruppe 5)

MVAG	Mittelverwendungs- und aufbringungsgruppen (1. und 2. Ebene)	RA 2021	VA 2021	RA - VA
211	Erträge aus der operativen Verwaltungstätigkeit	0,00	0,00	0,00
2111	Erträge aus eigenen Abgaben			
2112	Erträge aus Ertragsanteilen			
2113	Erträge aus Gebühren			
2114	Erträge aus Leistungen			
2115	Erträge aus Besitz und wirtschaftlicher Tätigkeit			
2116	Erträge aus Veräußerung und sonstige Erträge			
2117	Nicht finanzierungswirksame operative Erträge			
212	Erträge aus Transfers	0,00	500,00	-500,00
2121	Transferertrag von Trägern des öffentlichen Rechts		500,00	-500,00
2122	Transferertrag von Beteiligungen			
2123	Transferertrag von Unternehmen (mit Finanzunternehmen)			
2124	Transferertrag von Haushalten und Organisationen ohne Erwerbscharakter			
2125	Transferertrag vom Ausland			
2126	Investitions- und Tilgungszuschüsse zwischen Unternehmungen und Betrieben der Gebietskörperschaft und der Gebietskörperschaft			
2127	Nicht finanzierungswirksamer Transferertrag			
213	Finanzerträge	0,00	0,00	0,00
2131	Erträge aus Zinsen			
2132	Erträge aus Zinsen aus derivativen Finanzinstrumenten ohne Grundgeschäft			
2133	Erträge aus Gewinnentnahmen von marktbestimmten Betrieben			
2134	Sonstige Finanzerträge			
2135	Erträge aus Dividenden/Gewinnausschüttungen			
2136	Sonstige nicht finanzierungswirksame Finanzerträge			
21	Summe Erträge	0,00	500,00	-500,00
221	Personalaufwand	0,00	2.500,00	-2.500,00
2211	Personalaufwand (Bezüge, Nebengeb., Mehrleistungen)		2.500,00	-2.500,00
2212	Gesetzlicher und freiwilliger Sozialaufwand			
2213	Sonstiger Personalaufwand			
2214	Nicht finanzierungswirksamer Personalaufwand			
222	Sachaufwand (ohne Transferaufwand)	31.553,45	46.700,00	-15.146,55
2221	Gebrauchs- und Verbrauchsgüter, Handelswaren			
2222	Verwaltungs- und Betriebsaufwand			
2223	Leasing- und Mietaufwand		200,00	-200,00
2224	Instandhaltung	30.621,65	31.000,00	-378,35
2225	Sonstiger Sachaufwand	931,80	15.500,00	-14.568,20
2226	Nicht finanzierungswirksamer Sachaufwand			

Gesundheit (Gruppe 5)

MVAG	Mittelverwendungs- und aufbringungsgruppen (1. und 2. Ebene)	RA 2021	VA 2021	RA - VA
223	Transferaufwand (laufende Transfers und Kapitaltransfers)	785.499,58	786.200,00	-700,42
2231	Transferaufwand an Träger des öffentlichen Rechts	774.339,58	774.200,00	139,58
2232	Transferaufwand an Beteiligungen			
2233	Transferaufwand an Unternehmen (mit Finanzunternehmen)			
2234	Transferaufwand an Haushalte und Organisationen ohne Erwerbscharakter	11.160,00	12.000,00	-840,00
2235	Transferaufwand an das Ausland			
2236	Investitions- und Tilgungszuschüsse zwischen Unternehmungen und Betrieben der Gebietskörperschaft und der Gebietskörperschaft			
2237	Nicht finanzierungswirksamer Transferaufwand			
224	Finanzaufwand	0,00	0,00	0,00
2241	Zinsen aus Finanzschulden, Finanzierungsleasing, Forderungs Kauf und derivativen Finanzinstrumenten mit Grundgeschäft			
2242	Zinsen und sonstige Aufwendungen aus derivativen Finanzinstrumenten ohne Grundgeschäft			
2243	Gewinnentnahmen von Unternehmungen und marktbestimmten Betrieben der Gebietskörperschaft (innerhalb der Gebietskörperschaft)			
2244	Sonstiger Finanzaufwand			
2245	Nicht finanzierungswirksamer Finanzaufwand			
22	Summe Aufwendungen	817.053,03	835.400,00	-18.346,97
SA0	Saldo (0) Nettoergebnis (21 - 22)	-817.053,03	-834.900,00	17.846,97
230	Entnahmen von Haushaltsrücklagen	0,00	0,00	0,00
2301	Entnahmen von Haushaltsrücklagen			
240	Zuweisung an Haushaltsrücklagen	0,00	0,00	0,00
2401	Zuweisung an Haushaltsrücklagen			
23	Summe Haushaltsrücklagen	0,00	0,00	0,00
SA00	Nettoergebnis nach Zuweisung und Entnahmen von Haushaltsrücklagen (Saldo 0 +/- SU23)	-817.053,03	-834.900,00	17.846,97

Straßen- und Wasserbau, Verkehr (Gruppe 6)

MVAG	Mittelverwendungs- und aufbringungsgruppen (1. und 2. Ebene)	RA 2021	VA 2021	RA - VA
211	Erträge aus der operativen Verwaltungstätigkeit	0,00	0,00	0,00
2111	Erträge aus eigenen Abgaben			
2112	Erträge aus Ertragsanteilen			
2113	Erträge aus Gebühren			
2114	Erträge aus Leistungen			
2115	Erträge aus Besitz und wirtschaftlicher Tätigkeit			
2116	Erträge aus Veräußerung und sonstige Erträge			
2117	Nicht finanzierungswirksame operative Erträge			
212	Erträge aus Transfers	566.555,00	356.000,00	210.555,00
2121	Transferertrag von Trägern des öffentlichen Rechts	560.000,00	350.000,00	210.000,00
2122	Transferertrag von Beteiligungen			
2123	Transferertrag von Unternehmen (mit Finanzunternehmen)			
2124	Transferertrag von Haushalten und Organisationen ohne Erwerbscharakter	6.555,00	6.000,00	555,00
2125	Transferertrag vom Ausland			
2126	Investitions- und Tilgungszuschüsse zwischen Unternehmungen und Betrieben der Gebietskörperschaft und der Gebietskörperschaft			
2127	Nicht finanzierungswirksamer Transferertrag			
213	Finanzerträge	87,89	0,00	87,89
2131	Erträge aus Zinsen	87,89		87,89
2132	Erträge aus Zinsen aus derivativen Finanzinstrumenten ohne Grundgeschäft			
2133	Erträge aus Gewinnentnahmen von marktbestimmten Betrieben			
2134	Sonstige Finanzerträge			
2135	Erträge aus Dividenden/Gewinnausschüttungen			
2136	Sonstige nicht finanzierungswirksame Finanzerträge			
21	Summe Erträge	566.642,89	356.000,00	210.642,89
221	Personalaufwand	0,00	0,00	0,00
2211	Personalaufwand (Bezüge, Nebengeb., Mehrleistungen)			
2212	Gesetzlicher und freiwilliger Sozialaufwand			
2213	Sonstiger Personalaufwand			
2214	Nicht finanzierungswirksamer Personalaufwand			
222	Sachaufwand (ohne Transferaufwand)	269.998,48	241.900,00	28.098,48
2221	Gebrauchs- und Verbrauchsgüter, Handelswaren			
2222	Verwaltungs- und Betriebsaufwand			
2223	Leasing- und Mietaufwand			
2224	Instandhaltung	20.283,48	21.000,00	-716,52
2225	Sonstiger Sachaufwand	16.001,35	28.500,00	-12.498,65
2226	Nicht finanzierungswirksamer Sachaufwand	233.713,65	192.400,00	41.313,65

Straßen- und Wasserbau, Verkehr (Gruppe 6)

MVAG	Mittelverwendungs- und aufbringungsgruppen (1. und 2. Ebene)	RA 2021	VA 2021	RA - VA
223	Transferaufwand (laufende Transfers und Kapitaltransfers)	11.556,00	11.600,00	-44,00
2231	Transferaufwand an Träger des öffentlichen Rechts	11.556,00	11.600,00	-44,00
2232	Transferaufwand an Beteiligungen			
2233	Transferaufwand an Unternehmen (mit Finanzunternehmen)			
2234	Transferaufwand an Haushalte und Organisationen ohne Erwerbscharakter			
2235	Transferaufwand an das Ausland			
2236	Investitions- und Tilgungszuschüsse zwischen Unternehmungen und Betrieben der Gebietskörperschaft und der Gebietskörperschaft			
2237	Nicht finanzierungswirksamer Transferaufwand			
224	Finanzaufwand	0,00	0,00	0,00
2241	Zinsen aus Finanzschulden, Finanzierungsleasing, Forderungskauf und derivativen Finanzinstrumenten mit Grundgeschäft			
2242	Zinsen und sonstige Aufwendungen aus derivativen Finanzinstrumenten ohne Grundgeschäft			
2243	Gewinnentnahmen von Unternehmungen und marktbestimmten Betrieben der Gebietskörperschaft (innerhalb der Gebietskörperschaft)			
2244	Sonstiger Finanzaufwand			
2245	Nicht finanzierungswirksamer Finanzaufwand			
22	Summe Aufwendungen	281.554,48	253.500,00	28.054,48
SA0	Saldo (0) Nettoergebnis (21 - 22)	285.088,41	102.500,00	182.588,41
230	Entnahmen von Haushaltsrücklagen	0,00	450.000,00	-450.000,00
2301	Entnahmen von Haushaltsrücklagen		450.000,00	-450.000,00
240	Zuweisung an Haushaltsrücklagen	140.065,92	0,00	140.065,92
2401	Zuweisung an Haushaltsrücklagen	140.065,92		140.065,92
23	Summe Haushaltsrücklagen	-140.065,92	450.000,00	-590.065,92
SA00	Nettoergebnis nach Zuweisung und Entnahmen von Haushaltsrücklagen (Saldo 0 +/- SU23)	145.022,49	552.500,00	-407.477,51

Wirtschaftsförderung (Gruppe 7)

MVAG	Mittelverwendungs- und aufbringungsgruppen (1. und 2. Ebene)	RA 2021	VA 2021	RA - VA
211	Erträge aus der operativen Verwaltungstätigkeit	7.000,00	7.000,00	0,00
2111	Erträge aus eigenen Abgaben			
2112	Erträge aus Ertragsanteilen			
2113	Erträge aus Gebühren			
2114	Erträge aus Leistungen			
2115	Erträge aus Besitz und wirtschaftlicher Tätigkeit			
2116	Erträge aus Veräußerung und sonstige Erträge	7.000,00	7.000,00	
2117	Nicht finanzierungswirksame operative Erträge			
212	Erträge aus Transfers	13.286,20	29.000,00	-15.713,80
2121	Transferertrag von Trägern des öffentlichen Rechts	13.286,20	29.000,00	-15.713,80
2122	Transferertrag von Beteiligungen			
2123	Transferertrag von Unternehmen (mit Finanzunternehmen)			
2124	Transferertrag von Haushalten und Organisationen ohne Erwerbscharakter			
2125	Transferertrag vom Ausland			
2126	Investitions- und Tilgungszuschüsse zwischen Unternehmungen und Betrieben der Gebietskörperschaft und der Gebietskörperschaft			
2127	Nicht finanzierungswirksamer Transferertrag			
213	Finanzerträge	0,00	0,00	0,00
2131	Erträge aus Zinsen			
2132	Erträge aus Zinsen aus derivativen Finanzinstrumenten ohne Grundgeschäft			
2133	Erträge aus Gewinnentnahmen von marktbestimmten Betrieben			
2134	Sonstige Finanzerträge			
2135	Erträge aus Dividenden/Gewinnausschüttungen			
2136	Sonstige nicht finanzierungswirksame Finanzerträge			
21	Summe Erträge	20.286,20	36.000,00	-15.713,80
221	Personalaufwand	0,00	0,00	0,00
2211	Personalaufwand (Bezüge, Nebengeb., Mehrleistungen)			
2212	Gesetzlicher und freiwilliger Sozialaufwand			
2213	Sonstiger Personalaufwand			
2214	Nicht finanzierungswirksamer Personalaufwand			
222	Sachaufwand (ohne Transferaufwand)	254.862,68	280.500,00	-25.637,32
2221	Gebrauchs- und Verbrauchsgüter, Handelswaren			
2222	Verwaltungs- und Betriebsaufwand			
2223	Leasing- und Mietaufwand			
2224	Instandhaltung		35.000,00	-35.000,00
2225	Sonstiger Sachaufwand	74.087,39	65.800,00	8.287,39
2226	Nicht finanzierungswirksamer Sachaufwand	180.775,29	179.700,00	1.075,29

Wirtschaftsförderung (Gruppe 7)

MVAG	Mittelverwendungs- und aufbringungsgruppen (1. und 2. Ebene)	RA 2021	VA 2021	RA - VA
223	Transferaufwand (laufende Transfers und Kapitaltransfers)	0,00	0,00	0,00
2231	Transferaufwand an Träger des öffentlichen Rechts			
2232	Transferaufwand an Beteiligungen			
2233	Transferaufwand an Unternehmen (mit Finanzunternehmen)			
2234	Transferaufwand an Haushalte und Organisationen ohne Erwerbscharakter			
2235	Transferaufwand an das Ausland			
2236	Investitions- und Tilgungszuschüsse zwischen Unternehmungen und Betrieben der Gebietskörperschaft und der Gebietskörperschaft			
2237	Nicht finanzierungswirksamer Transferaufwand			
224	Finanzaufwand	0,00	0,00	0,00
2241	Zinsen aus Finanzschulden, Finanzierungsleasing, Forderungskauf und derivativen Finanzinstrumenten mit Grundgeschäft			
2242	Zinsen und sonstige Aufwendungen aus derivativen Finanzinstrumenten ohne Grundgeschäft			
2243	Gewinnentnahmen von Unternehmungen und marktbestimmten Betrieben der Gebietskörperschaft (innerhalb der Gebietskörperschaft)			
2244	Sonstiger Finanzaufwand			
2245	Nicht finanzierungswirksamer Finanzaufwand			
22	Summe Aufwendungen	254.862,68	280.500,00	-25.637,32
SA0	Saldo (0) Nettoergebnis (21 - 22)	-234.576,48	-244.500,00	9.923,52
230	Entnahmen von Haushaltsrücklagen	0,00	15.000,00	-15.000,00
2301	Entnahmen von Haushaltsrücklagen		15.000,00	-15.000,00
240	Zuweisung an Haushaltsrücklagen	0,00	0,00	0,00
2401	Zuweisung an Haushaltsrücklagen			
23	Summe Haushaltsrücklagen	0,00	15.000,00	-15.000,00
SA00	Nettoergebnis nach Zuweisung und Entnahmen von Haushaltsrücklagen (Saldo 0 +/- SU23)	-234.576,48	-229.500,00	-5.076,48

Dienstleistungen (Gruppe 8)

MVAG	Mittelverwendungs- und aufbringungsgruppen (1. und 2. Ebene)	RA 2021	VA 2021	RA - VA
211	Erträge aus der operativen Verwaltungstätigkeit	2.010.210,88	2.039.200,00	-28.989,12
2111	Erträge aus eigenen Abgaben			
2112	Erträge aus Ertragsanteilen			
2113	Erträge aus Gebühren	883.163,27	872.700,00	10.463,27
2114	Erträge aus Leistungen	88.803,89	121.300,00	-32.496,11
2115	Erträge aus Besitz und wirtschaftlicher Tätigkeit	114.734,45	125.200,00	-10.465,55
2116	Erträge aus Veräußerung und sonstige Erträge	921.565,02	920.000,00	1.565,02
2117	Nicht finanzierungswirksame operative Erträge	1.944,25		1.944,25
212	Erträge aus Transfers	81.432,36	15.000,00	66.432,36
2121	Transferertrag von Trägern des öffentlichen Rechts		15.000,00	-15.000,00
2122	Transferertrag von Beteiligungen			
2123	Transferertrag von Unternehmen (mit Finanzunternehmen)			
2124	Transferertrag von Haushalten und Organisationen ohne Erwerbscharakter			
2125	Transferertrag vom Ausland			
2126	Investitions- und Tilgungszuschüsse zwischen Unternehmungen und Betrieben der Gebietskörperschaft und der Gebietskörperschaft			
2127	Nicht finanzierungswirksamer Transferertrag	81.432,36		81.432,36
213	Finanzerträge	836,27	200,00	636,27
2131	Erträge aus Zinsen	836,27	200,00	636,27
2132	Erträge aus Zinsen aus derivativen Finanzinstrumenten ohne Grundgeschäft			
2133	Erträge aus Gewinnentnahmen von marktbestimmten Betrieben			
2134	Sonstige Finanzerträge			
2135	Erträge aus Dividenden/Gewinnausschüttungen			
2136	Sonstige nicht finanzierungswirksame Finanzerträge			
21	Summe Erträge	2.092.479,51	2.054.400,00	38.079,51
221	Personalaufwand	339.929,55	342.600,00	-2.670,45
2211	Personalaufwand (Bezüge, Nebengeb., Mehrleistungen)	271.976,16	277.500,00	-5.523,84
2212	Gesetzlicher und freiwilliger Sozialaufwand	67.953,39	65.100,00	2.853,39
2213	Sonstiger Personalaufwand			
2214	Nicht finanzierungswirksamer Personalaufwand			
222	Sachaufwand (ohne Transferaufwand)	2.479.973,77	2.132.300,00	347.673,77
2221	Gebrauchs- und Verbrauchsgüter, Handelswaren	116.522,48	132.200,00	-15.677,52
2222	Verwaltungs- und Betriebsaufwand	49.433,54	53.400,00	-3.966,46
2223	Leasing- und Mietaufwand			
2224	Instandhaltung	481.931,10	383.200,00	98.731,10
2225	Sonstiger Sachaufwand	1.055.881,00	1.296.400,00	-240.519,00
2226	Nicht finanzierungswirksamer Sachaufwand	776.205,65	267.100,00	509.105,65

Dienstleistungen (Gruppe 8)

MVAG	Mittelverwendungs- und aufbringungsgruppen (1. und 2. Ebene)	RA 2021	VA 2021	RA - VA
223	Transferaufwand (laufende Transfers und Kapitaltransfers)	0,00	0,00	0,00
2231	Transferaufwand an Träger des öffentlichen Rechts			
2232	Transferaufwand an Beteiligungen			
2233	Transferaufwand an Unternehmen (mit Finanzunternehmen)			
2234	Transferaufwand an Haushalte und Organisationen ohne Erwerbscharakter			
2235	Transferaufwand an das Ausland			
2236	Investitions- und Tilgungszuschüsse zwischen Unternehmungen und Betrieben der Gebietskörperschaft und der Gebietskörperschaft			
2237	Nicht finanzierungswirksamer Transferaufwand			
224	Finanzaufwand	70.161,91	62.200,00	7.961,91
2241	Zinsen aus Finanzschulden, Finanzierungsleasing, Forderungs Kauf und derivativen Finanzinstrumenten mit Grundgeschäft	62.161,91	62.200,00	-38,09
2242	Zinsen und sonstige Aufwendungen aus derivativen Finanzinstrumenten ohne Grundgeschäft			
2243	Gewinnentnahmen von Unternehmungen und marktbestimmten Betrieben der Gebietskörperschaft (innerhalb der Gebietskörperschaft)	8.000,00		8.000,00
2244	Sonstiger Finanzaufwand			
2245	Nicht finanzierungswirksamer Finanzaufwand			
22	Summe Aufwendungen	2.890.065,23	2.537.100,00	352.965,23
SA0	Saldo (0) Nettoergebnis (21 - 22)	-797.585,72	-482.700,00	-314.885,72
230	Entnahmen von Haushaltsrücklagen	1.465.284,78	3.100.000,00	-1.634.715,22
2301	Entnahmen von Haushaltsrücklagen	1.465.284,78	3.100.000,00	-1.634.715,22
240	Zuweisung an Haushaltsrücklagen	881.875,96	472.500,00	409.375,96
2401	Zuweisung an Haushaltsrücklagen	881.875,96	472.500,00	409.375,96
23	Summe Haushaltsrücklagen	583.408,82	2.627.500,00	-2.044.091,18
SA00	Nettoergebnis nach Zuweisung und Entnahmen von Haushaltsrücklagen (Saldo 0 +/- SU23)	-214.176,90	2.144.800,00	-2.358.976,90

Finanzwirtschaft (Gruppe 9)

MVAG	Mittelverwendungs- und aufbringungsgruppen (1. und 2. Ebene)	RA 2021	VA 2021	RA - VA
211	Erträge aus der operativen Verwaltungstätigkeit	3.651.678,73	3.524.800,00	126.878,73
2111	Erträge aus eigenen Abgaben	1.006.983,17	924.800,00	82.183,17
2112	Erträge aus Ertragsanteilen	2.644.695,56	2.600.000,00	44.695,56
2113	Erträge aus Gebühren			
2114	Erträge aus Leistungen			
2115	Erträge aus Besitz und wirtschaftlicher Tätigkeit			
2116	Erträge aus Veräußerung und sonstige Erträge			
2117	Nicht finanzierungswirksame operative Erträge			
212	Erträge aus Transfers	266.658,10	220.200,00	46.458,10
2121	Transferertrag von Trägern des öffentlichen Rechts	266.658,10	220.200,00	46.458,10
2122	Transferertrag von Beteiligungen			
2123	Transferertrag von Unternehmen (mit Finanzunternehmen)			
2124	Transferertrag von Haushalten und Organisationen ohne Erwerbscharakter			
2125	Transferertrag vom Ausland			
2126	Investitions- und Tilgungszuschüsse zwischen Unternehmungen und Betrieben der Gebietskörperschaft und der Gebietskörperschaft			
2127	Nicht finanzierungswirksamer Transferertrag			
213	Finanzerträge	5.832,43	1.100,00	4.732,43
2131	Erträge aus Zinsen	5.832,43	1.100,00	4.732,43
2132	Erträge aus Zinsen aus derivativen Finanzinstrumenten ohne Grundgeschäft			
2133	Erträge aus Gewinnentnahmen von marktbestimmten Betrieben			
2134	Sonstige Finanzerträge			
2135	Erträge aus Dividenden/Gewinnausschüttungen			
2136	Sonstige nicht finanzierungswirksame Finanzerträge			
21	Summe Erträge	3.924.169,26	3.746.100,00	178.069,26
221	Personalaufwand	76.986,57	67.500,00	9.486,57
2211	Personalaufwand (Bezüge, Nebengeb., Mehrleistungen)	63.119,20	55.000,00	8.119,20
2212	Gesetzlicher und freiwilliger Sozialaufwand	13.867,37	12.500,00	1.367,37
2213	Sonstiger Personalaufwand			
2214	Nicht finanzierungswirksamer Personalaufwand			
222	Sachaufwand (ohne Transferaufwand)	1.643,49	200,00	1.443,49
2221	Gebrauchs- und Verbrauchsgüter, Handelswaren	106,52	200,00	-93,48
2222	Verwaltungs- und Betriebsaufwand			
2223	Leasing- und Mietaufwand			
2224	Instandhaltung			
2225	Sonstiger Sachaufwand	1.536,97		1.536,97
2226	Nicht finanzierungswirksamer Sachaufwand			

Finanzwirtschaft (Gruppe 9)

MVAG	Mittelverwendungs- und aufbringungsgruppen (1. und 2. Ebene)	RA 2021	VA 2021	RA - VA
223	Transferaufwand (laufende Transfers und Kapitaltransfers)	0,00	0,00	0,00
2231	Transferaufwand an Träger des öffentlichen Rechts			
2232	Transferaufwand an Beteiligungen			
2233	Transferaufwand an Unternehmen (mit Finanzunternehmen)			
2234	Transferaufwand an Haushalte und Organisationen ohne Erwerbscharakter			
2235	Transferaufwand an das Ausland			
2236	Investitions- und Tilgungszuschüsse zwischen Unternehmungen und Betrieben der Gebietskörperschaft und der Gebietskörperschaft			
2237	Nicht finanzierungswirksamer Transferaufwand			
224	Finanzaufwand	4.552,35	3.500,00	1.052,35
2241	Zinsen aus Finanzschulden, Finanzierungsleasing, Forderungs Kauf und derivativen Finanzinstrumenten mit Grundgeschäft			
2242	Zinsen und sonstige Aufwendungen aus derivativen Finanzinstrumenten ohne Grundgeschäft			
2243	Gewinnentnahmen von Unternehmungen und marktbestimmten Betrieben der Gebietskörperschaft (innerhalb der Gebietskörperschaft)			
2244	Sonstiger Finanzaufwand	4.552,35	3.500,00	1.052,35
2245	Nicht finanzierungswirksamer Finanzaufwand			
22	Summe Aufwendungen	83.182,41	71.200,00	11.982,41
SA0	Saldo (0) Nettoergebnis (21 - 22)	3.840.986,85	3.674.900,00	166.086,85
230	Entnahmen von Haushaltsrücklagen	0,00	0,00	0,00
2301	Entnahmen von Haushaltsrücklagen			
240	Zuweisung an Haushaltsrücklagen	0,00	0,00	0,00
2401	Zuweisung an Haushaltsrücklagen			
23	Summe Haushaltsrücklagen	0,00	0,00	0,00
SA00	Nettoergebnis nach Zuweisung und Entnahmen von Haushaltsrücklagen (Saldo 0 +/- SU23)	3.840.986,85	3.674.900,00	166.086,85

Finanzierungshaushalt Gesamt 1. Ebene (Anlage 1b)
- interne Vergütungen enthalten

MVAG	Mittelverwendungs- und aufbringungsgruppen (1. Ebene)	RA 2021	VA 2021	RA - VA
OPERATIVE GEBARUNG				
311	Einzahlungen aus der operativen Verwaltungstätigkeit	6.274.403,30	6.196.500,00	77.903,30
312	Einzahlungen aus Transfers (ohne Kapitaltransfers)	964.977,83	940.100,00	24.877,83
313	Einzahlungen aus Finanzerträgen	6.812,18	2.200,00	4.612,18
31	Summe Einzahlungen operative Gebarung	7.246.193,31	7.138.800,00	107.393,31
321	Auszahlungen aus Personalaufwand	1.178.160,44	1.099.500,00	78.660,44
322	Auszahlungen aus Sachaufwand (ohne Transferaufwand)	3.077.757,16	3.074.400,00	3.357,16
323	Auszahlungen aus Transfers (ohne Kapitaltransfers)	1.671.876,57	1.642.500,00	29.376,57
324	Auszahlungen aus Finanzaufwand	110.981,33	106.000,00	4.981,33
32	Summe Auszahlungen operative Gebarung	6.038.775,50	5.922.400,00	116.375,50
SA1	Saldo (1) Geldfluss aus der Operativen Gebarung (31 – 32)	1.207.417,81	1.216.400,00	-8.982,19
INVESTIVE GEBARUNG				
331	Einzahlungen aus der Investitionstätigkeit	104.585,79	100.600,00	3.985,79
332	Einzahlungen aus der Rückzahlung von Darlehen sowie gewährten Vorschüssen			
333	Einzahlungen aus Kapitaltransfers	1.860.834,78	1.876.800,00	-15.965,22
33	Summe Einzahlungen investive Gebarung	1.965.420,57	1.977.400,00	-11.979,43
341	Auszahlungen aus der Investitionstätigkeit	2.552.195,28	5.553.700,00	-3.001.504,72
342	Auszahlungen von gewährten Darlehen sowie gewährten Vorschüssen			
343	Auszahlungen aus Kapitaltransfers	25.941,58	27.800,00	-1.858,42
34	Summe Auszahlungen investive Gebarung	2.578.136,86	5.581.500,00	-3.003.363,14
SA2	Saldo (2) Geldfluss aus der Investiven Gebarung (33 – 34)	-612.716,29	-3.604.100,00	2.991.383,71
SA3	Saldo (3) Nettofinanzierungssaldo (Saldo 1 + Saldo 2)	594.701,52	-2.387.700,00	2.982.401,52

MVAG	Mittelverwendungs- und aufbringungsgruppen (1. Ebene)	RA 2021	VA 2021	RA - VA
FINANZIERUNGSTÄTIGKEIT				
351	Einzahlungen aus der Aufnahme von Finanzschulden			
353	Einzahlungen infolge eines Kapitaltausch bei derivativen Finanzinstrumenten mit Grundgeschäft			
355	Einzahlungen aus dem Abgang von Finanzinstrumenten			
35	Summe Einzahlungen aus der Finanzierungstätigkeit	0,00	0,00	0,00
361	Auszahlungen aus der Tilgung von Finanzschulden	734.686,02	737.700,00	-3.013,98
363	Auszahlungen infolge eines Kapitaltausch bei derivativen Finanzinstrumenten mit Grundgeschäft			
365	Auszahlungen für den Erwerb von Finanzinstrumenten			
36	Summe Auszahlungen aus der Finanzierungstätigkeit	734.686,02	737.700,00	-3.013,98
SA4	Saldo (4) Geldfluss aus der Finanzierungstätigkeit (35 – 36)	-734.686,02	-737.700,00	3.013,98
SA5	Saldo (5) Geldfluss aus der voranschlagswirksamen Gebarung (Saldo 3 + Saldo 4)	-139.984,50	-3.125.400,00	2.985.415,50
411	Einzahlungen aus nicht voranschlagswirksamen Forderungen	4.209.606,29		
412	Einzahlungen aus nicht voranschlagswirksamen Verbindlichkeiten	1.704.199,10		
413	Einzahlungen aus der Aufnahme von zur Kassenstärkung eingegangenen Geldverbindlichkeiten (Barvorlagen)	1.051,00		
41	Summe Einzahlungen aus der nicht voranschlagswirksamen Gebarung	5.914.856,39		
421	Auszahlungen aus nicht voranschlagswirksamen Forderungen	4.468.857,29		
422	Auszahlungen aus nicht voranschlagswirksamen Verbindlichkeiten	1.728.156,25		
423	Auszahlungen zur Tilgung von zur Kassenstärkung eingegangenen Geldverbindlichkeiten (Barvorlagen)	1.102,00		
42	Summe Auszahlungen aus der nicht voranschlagswirksamen Gebarung	6.198.115,54		
SA6	Geldfluss aus der nicht voranschlagswirksamen Gebarung	-283.259,15		
SA7	Veränderung an Liquiden Mitteln (Saldo 5 + Saldo 6)	-423.243,65		
	Anfangsbestand liquide Mittel (115 zum 31.12.2020)	7.303.953,10		
	Endbestand liquide Mittel (115 zum 31.12.2021)	6.880.709,45		
	davon Zahlungsmittelreserven (1152 zum 31.12.2021)	6.674.143,20		

Finanzierungshaushalt Gesamt 1. und 2. Ebene (Anlage 1b)
- interne Vergütungen enthalten

MVAG	Mittelverwendungs- und aufbringungsgruppen (1. und 2. Ebene)	RA 2021	VA 2021	RA - VA
311	Einzahlungen aus der operativen Verwaltungstätigkeit	6.274.403,30	6.196.500,00	77.903,30
3111	Einzahlungen aus eigenen Abgaben	981.600,20	924.800,00	56.800,20
3112	Einzahlungen aus Ertragsanteilen	2.644.695,56	2.600.000,00	44.695,56
3113	Einzahlungen aus Gebühren	941.850,12	917.500,00	24.350,12
3114	Einzahlungen aus Leistungen	286.833,86	322.400,00	-35.566,14
3115	Einzahlungen aus Besitz und wirtschaftlicher Tätigkeit	126.856,00	139.800,00	-12.944,00
3116	Einzahlungen aus Veräußerung von geringwertigen Wirtschaftsgütern (GWG) und sonstige Einzahlungen	1.292.567,56	1.292.000,00	567,56
312	Einzahlungen aus Transfers (ohne Kapitaltransfers)	964.977,83	940.100,00	24.877,83
3121	Transferzahlungen von Trägern des öffentlichen Rechts	907.607,86	849.100,00	58.507,86
3122	Transferzahlungen von Beteiligungen			
3123	Transferzahlungen von Unternehmen (inkl. Finanzunternehmen)			
3124	Transferzahlungen von Haushalte und Organisationen ohne Erwerbscharakter	57.369,97	91.000,00	-33.630,03
3125	Transferzahlungen vom Ausland			
3126	Investitions- und Tilgungszuschüsse zwischen Unternehmungen und Betrieben der Gebietskörperschaft und der Gebietskörperschaft			
313	Einzahlungen aus Finanzerträgen	6.812,18	2.200,00	4.612,18
3131	Einzahlungen aus Zinserträgen	6.812,18	2.200,00	4.612,18
3133	Einzahlungen aus Gewinnentnahmen von marktbestimmten Betrieben			
3134	Sonstige Einzahlungen aus Finanzerträgen			
3135	Einzahlungen aus Dividenden/Gewinnausschüttungen			
31	Summe Einzahlungen operative Gebarung	7.246.193,31	7.138.800,00	107.393,31
321	Auszahlungen aus Personalaufwand	1.178.160,44	1.099.500,00	78.660,44
3211	Auszahlungen für Personalaufwand Bezüge, Nebengebühren, und Mehrleistungsvergütungen)	940.938,90	881.700,00	59.238,90
3212	Auszahlungen für gesetzliche und freiwillige Sozialaufwendungen	237.221,54	217.800,00	19.421,54
3213	Auszahlungen aus sonstigem Personalaufwand			
322	Auszahlungen aus Sachaufwand (ohne Transferaufwand)	3.077.757,16	3.074.400,00	3.357,16
3221	Auszahlungen für Gebrauchs- und Verbrauchsgüter, Handelswaren	235.662,84	248.000,00	-12.337,16
3222	Auszahlungen für Verwaltungs- und Betriebsaufwand	139.026,19	142.400,00	-3.373,81
3223	Auszahlungen für Leasing- und Mietaufwand		200,00	-200,00
3224	Auszahlungen für Instandhaltung	866.864,12	689.100,00	177.764,12
3225	Sonstige Auszahlungen aus Sachaufwand	1.836.204,01	1.994.700,00	-158.495,99
323	Auszahlungen aus Transfers (ohne Kapitaltransfers)	1.671.876,57	1.642.500,00	29.376,57
3231	Transferzahlungen an Träger des öffentlichen Rechts	1.585.767,67	1.557.700,00	28.067,67
3232	Transferzahlungen an Beteiligungen			
3233	Transferzahlungen an Unternehmen (inkl. Finanzunternehmen)			
3234	Transferzahlungen an Haushalte und Organisationen ohne Erwerbscharakter	86.108,90	84.800,00	1.308,90

MVAG	Mittelverwendungs- und aufbringungsgruppen (1. und 2. Ebene)	RA 2021	VA 2021	RA - VA
3235	Transferzahlungen an das Ausland			
3236	Investitions- und Tilgungszuschüsse zwischen Unternehmungen und Betrieben der Gebietskörperschaft und der Gebietskörperschaft			
324	Auszahlungen aus Finanzaufwand	110.981,33	106.000,00	4.981,33
3241	Auszahlungen für Zinsaufwand, für Finanzierungsleasing, für Forderungskauf, für Finanzschulden und derivative Finanzinstrumente m	98.428,98	102.500,00	-4.071,02
3242	Auszahlungen für Zinsen aus derivativen Finanzinstrumenten ohne Grundgeschäft			
3243	Auszahlung aus Gewinnentnahmen von marktbestimmten Betrieben	8.000,00		8.000,00
3244	Sonstige Auszahlungen aus Finanzaufwendungen	4.552,35	3.500,00	1.052,35
32	Summe Auszahlungen operative Gebarung	6.038.775,50	5.922.400,00	116.375,50
SA1	Saldo (1) Geldfluss aus der Operativen Gebarung (31 – 32)	1.207.417,81	1.216.400,00	-8.982,19
331	Einzahlungen aus der Investitionstätigkeit	104.585,79	100.600,00	3.985,79
3311	Einzahlungen aus der Veräußerung von immateriellem Vermögen			
3312	Einzahlungen aus der Veräußerung von Grundstücken und Grundstückeinrichtungen	104.585,79	100.600,00	3.985,79
3313	Einzahlungen aus der Veräußerung von Gebäuden und Bauten			
3314	Einzahlungen aus der Veräußerung von technischen Anlagen, Fahrzeuge und Maschinen			
3315	Einzahlungen aus der Veräußerung von Amts-, Betriebs- und Geschäftsausstattung			
3316	Einzahlungen aus der Veräußerung von Kulturgütern			
3317	Einzahlungen aus der Veräußerung von Beteiligungen			
332	Einzahlungen aus der Rückzahlung von Darlehen sowie gewährten Vorschüssen	0,00	0,00	0,00
3321	Einzahlungen aus Darlehen an Träger des öffentlichen Rechts			
3322	Einzahlungen aus Darlehen an Beteiligungen			
3323	Einzahlungen aus Darlehen an Unternehmen und Haushalte			
3325	Einzahlungen aus Vorschüssen und Anzahlungen			
333	Einzahlungen aus Kapitaltransfers	1.860.834,78	1.876.800,00	-15.965,22
3331	Kapitaltransferzahlungen von Trägern des öffentlichen Rechts	789.381,83	716.800,00	72.581,83
3332	Kapitaltransferzahlungen von Beteiligungen			
3333	Kapitaltransferzahlungen von Unternehmen			
3334	Kapitaltransferzahlungen von Haushalten und Organisationen ohne Erwerbscharakter	1.071.452,95	1.160.000,00	-88.547,05
3335	Kapitaltransferzahlungen vom Ausland			
33	Summe Einzahlungen investive Gebarung	1.965.420,57	1.977.400,00	-11.979,43
341	Auszahlungen aus der Investitionstätigkeit	2.552.195,28	5.553.700,00	-3.001.504,72
3411	Auszahlungen für den Erwerb von immateriellem Vermögen			
3412	Auszahlungen für den Erwerb von Grundstücken und Grundstückseinrichtungen	496.022,95	971.600,00	-475.577,05
3413	Auszahlungen für den Erwerb von Gebäuden und Bauten	2.007.823,95	4.520.000,00	-2.512.176,05
3414	Auszahlungen für den Erwerb von technischen Anlagen, Fahrzeuge und Maschinen	4.015,56	12.100,00	-8.084,44

MVAG	Mittelverwendungs- und aufbringungsgruppen (1. und 2. Ebene)	RA 2021	VA 2021	RA - VA
3415	Auszahlungen für den Erwerb von Amts-, Betriebs- und Geschäftsausstattung	44.332,82	50.000,00	-5.667,18
3416	Auszahlungen für den Erwerb von Kulturgütern			
3417	Auszahlungen für den Erwerb von Beteiligungen			
342	Auszahlungen von gewährten Darlehen sowie gewährten Vorschüssen	0,00	0,00	0,00
3421	Auszahlung von Darlehen an Träger des öffentlichen Rechts			
3422	Auszahlung von Darlehen an Beteiligungen			
3423	Auszahlung von Darlehen an Unternehmen und Haushalte			
3425	Auszahlungen von Vorschüssen und Anzahlungen			
343	Auszahlungen aus Kapitaltransfers	25.941,58	27.800,00	-1.858,42
3431	Kapitaltransferzahlungen an Träger des öffentlichen Rechts			
3432	Kapitaltransferzahlungen an Beteiligungen			
3433	Kapitaltransferzahlungen an Unternehmen (Finanzunternehmen)			
3434	Kapitaltransferzahlungen an Haushalte und Organisationen ohne Erwerbscharakter	25.941,58	27.800,00	-1.858,42
3435	Kapitaltransferzahlungen an das Ausland			
34	Summe Auszahlungen investive Gebarung	2.578.136,86	5.581.500,00	-3.003.363,14
SA2	Saldo (2) Geldfluss aus der Investiven Gebarung (33 – 34)	-612.716,29	-3.604.100,00	2.991.383,71
SA3	Saldo (3) Nettofinanzierungssaldo (Saldo 1 + Saldo 2)	594.701,52	-2.387.700,00	2.982.401,52
351	Einzahlungen aus der Aufnahme von Finanzschulden	0,00	0,00	0,00
3511	Einzahlungen aus empfangenen Darlehen von öffentlichen Körperschaften und Rechtsträgern			
3512	Einzahlungen aus empfangenen Darlehen von Beteiligungen			
3513	Einzahlungen aus empfangenen Darlehen von Unternehmen und privaten Haushalten			
3514	Einzahlungen aus Finanzschulden (Finanzunternehmen)			
353	Einzahlungen infolge eines Kapitaltausch bei derivativen Finanzinstrumenten mit Grundgeschäft	0,00	0,00	0,00
3530	Einzahlungen infolge eines Kapitaltausch bei derivativen Finanzinstrumenten mit Grundgeschäft			
355	Einzahlungen aus dem Abgang von Finanzinstrumenten	0,00	0,00	0,00
3550	Einzahlungen aus dem Abgang von Finanzinstrumenten			
35	Summe Einzahlungen aus der Finanzierungstätigkeit	0,00	0,00	0,00
361	Auszahlungen aus der Tilgung von Finanzschulden	734.686,02	737.700,00	-3.013,98
3611	Auszahlungen aus empfangenen Darlehen von öffentlichen Körperschaften und Rechtsträgern	253.870,95	253.900,00	-29,05
3612	Auszahlungen aus empfangenen Darlehen von Beteiligungen			
3613	Auszahlungen aus empfangenen Darlehen von Unternehmen und privaten Haushalten			
3614	Auszahlungen aus Finanzschulden	480.815,07	483.800,00	-2.984,93

MVAG	Mittelverwendungs- und aufbringungsgruppen (1. und 2. Ebene)	RA 2021	VA 2021	RA - VA
3615	Auszahlung aus der Rückzahlung von Leasingverbindlichkeiten			
363	Auszahlungen infolge eines Kapitaltausch bei derivativen Finanzinstrumenten mit Grundgeschäft	0,00	0,00	0,00
3630	Auszahlungen infolge eines Kapitaltausch bei derivativen Finanzinstrumenten mit Grundgeschäft			
365	Auszahlungen für den Erwerb von Finanzinstrumenten	0,00	0,00	0,00
3650	Auszahlungen für den Erwerb von Finanzinstrumenten			
36	Summe Auszahlungen aus der Finanzierungstätigkeit	734.686,02	737.700,00	-3.013,98
SA4	Saldo (4) Geldfluss aus der Finanzierungstätigkeit (35 – 36)	-734.686,02	-737.700,00	3.013,98
SA5	Saldo (5) Geldfluss aus der voranschlagswirksamen Gebarung (Saldo 3 + Saldo 4)	-139.984,50	-3.125.400,00	2.985.415,50
411	Einzahlungen aus nicht voranschlagswirksamen Forderungen	4.209.606,29		
4110	Einzahlungen aus nicht voranschlagswirksamen Forderungen	4.209.606,29		
412	Einzahlungen aus nicht voranschlagswirksamen Verbindlichkeiten	1.704.199,10		
4120	Einzahlungen aus nicht voranschlagswirksamen Verbindlichkeiten	1.704.199,10		
413	Einzahlungen aus der Aufnahme von zur Kassenstärkung eingegangenen Geldverbindlichkeiten (Barvorlagen)	1.051,00		
4130	Einzahlungen aus der Aufnahme von zur Kassenstärkung eingegangenen Geldverbindlichkeiten (Barvorlagen)	1.051,00		
41	Summe Einzahlungen aus der nicht voranschlagswirksamen Gebarung	5.914.856,39		
421	Auszahlungen aus nicht voranschlagswirksamen Forderungen	4.468.857,29		
4210	Auszahlungen aus nicht voranschlagswirksamen Forderungen	4.468.857,29		
422	Auszahlungen aus nicht voranschlagswirksamen Verbindlichkeiten	1.728.156,25		
4220	Auszahlungen aus nicht voranschlagswirksamen Verbindlichkeiten	1.728.156,25		
423	Auszahlungen zur Tilgung von zur Kassenstärkung eingegangenen Geldverbindlichkeiten (Barvorlagen)	1.102,00		
4230	Auszahlungen zur Tilgung von zur Kassenstärkung eingegangenen Geldverbindlichkeiten (Barvorlagen)	1.102,00		
42	Summe Auszahlungen aus der nicht voranschlagswirksamen Gebarung	6.198.115,54		
SA6	Geldfluss aus der nicht voranschlagswirksamen Gebarung	-283.259,15		
SA7	Veränderung an Liquiden Mitteln (Saldo 5 + Saldo 6)	-423.243,65		
	Anfangsbestand liquide Mittel (115 zum 31.12.2020)	7.303.953,10		
	Endbestand liquide Mittel (115 zum 31.12.2021)	6.880.709,45		
	davon Zahlungsmittelreserven (1152 zum 31.12.2021)	6.674.143,20		

Finanzierungshaushalt Bereichsbudget 1. und 2. Ebene
(Anlage 1b)

Vertretungskörper und allgemeine Verwaltung (Gruppe 0)

MVAG	Mittelverwendungs- und aufbringungsgruppen (1. und 2. Ebene)	RA 2021	VA 2021	RA - VA
311	Einzahlungen aus der operativen Verwaltungstätigkeit	155.782,33	164.000,00	-8.217,67
3111	Einzahlungen aus eigenen Abgaben			
3112	Einzahlungen aus Ertragsanteilen			
3113	Einzahlungen aus Gebühren			
3114	Einzahlungen aus Leistungen	133.958,19	139.400,00	-5.441,81
3115	Einzahlungen aus Besitz und wirtschaftlicher Tätigkeit	14.535,72	14.600,00	-64,28
3116	Einzahlungen aus Veräußerung von geringwertigen Wirtschaftsgütern (GWG) und sonstige Einzahlungen	7.288,42	10.000,00	-2.711,58
312	Einzahlungen aus Transfers (ohne Kapitaltransfers)	0,00	4.000,00	-4.000,00
3121	Transferzahlungen von Trägern des öffentlichen Rechts		4.000,00	-4.000,00
3122	Transferzahlungen von Beteiligungen			
3123	Transferzahlungen von Unternehmen (inkl. Finanzunternehmen)			
3124	Transferzahlungen von Haushalte und Organisationen ohne Erwerbscharakter			
3125	Transferzahlungen vom Ausland			
3126	Investitions- und Tilgungszuschüsse zwischen Unternehmungen und Betrieben der Gebietskörperschaft und der Gebietskörperschaft			
313	Einzahlungen aus Finanzerträgen	24,11	100,00	-75,89
3131	Einzahlungen aus Zinserträgen	24,11	100,00	-75,89
3133	Einzahlungen aus Gewinnentnahmen von marktbestimmten Betrieben			
3134	Sonstige Einzahlungen aus Finanzerträgen			
3135	Einzahlungen aus Dividenden/Gewinnausschüttungen			
31	Summe Einzahlungen operative Gebarung	155.806,44	168.100,00	-12.293,56
321	Auszahlungen aus Personalaufwand	329.010,43	324.700,00	4.310,43
3211	Auszahlungen für Personalaufwand Bezüge, Nebengebühren, und Mehrleistungsvergütungen)	264.590,20	259.200,00	5.390,20
3212	Auszahlungen für gesetzliche und freiwillige Sozialaufwendungen	64.420,23	65.500,00	-1.079,77
3213	Auszahlungen aus sonstigem Personalaufwand			
322	Auszahlungen aus Sachaufwand (ohne Transferaufwand)	405.754,31	415.900,00	-10.145,69
3221	Auszahlungen für Gebrauchs- und Verbrauchsgüter, Handelswaren	21.607,42	24.000,00	-2.392,58
3222	Auszahlungen für Verwaltungs- und Betriebsaufwand	41.468,83	45.900,00	-4.431,17
3223	Auszahlungen für Leasing- und Mietaufwand			
3224	Auszahlungen für Instandhaltung	23.728,71	28.000,00	-4.271,29
3225	Sonstige Auszahlungen aus Sachaufwand	318.949,35	318.000,00	949,35
323	Auszahlungen aus Transfers (ohne Kapitaltransfers)	41.417,41	36.900,00	4.517,41
3231	Transferzahlungen an Träger des öffentlichen Rechts	21.878,00	21.900,00	-22,00
3232	Transferzahlungen an Beteiligungen			
3233	Transferzahlungen an Unternehmen (inkl. Finanzunternehmen)			

Vertretungskörper und allgemeine Verwaltung (Gruppe 0)

MVAG	Mittelverwendungs- und aufbringungsgruppen (1. und 2. Ebene)	RA 2021	VA 2021	RA - VA
3234	Transferzahlungen an Haushalte und Organisationen ohne Erwerbscharakter	19.539,41	15.000,00	4.539,41
3235	Transferzahlungen an das Ausland			
3236	Investitions- und Tilgungszuschüsse zwischen Unternehmungen und Betrieben der Gebietskörperschaft und der Gebietskörperschaft			
324	Auszahlungen aus Finanzaufwand	10.113,33	13.500,00	-3.386,67
3241	Auszahlungen für Zinsaufwand, für Finanzierungsleasing, für Forderungskauf, für Finanzschulden und derivative Finanzinstrumente m	10.113,33	13.500,00	-3.386,67
3242	Auszahlungen für Zinsen aus derivativen Finanzinstrumenten ohne Grundgeschäft			
3243	Auszahlung aus Gewinnentnahmen von marktbestimmten Betrieben			
3244	Sonstige Auszahlungen aus Finanzaufwendungen			
32	Summe Auszahlungen operative Gebarung	786.295,48	791.000,00	-4.704,52
SA1	Saldo (1) Geldfluss aus der Operativen Gebarung (31 – 32)	-630.489,04	-622.900,00	-7.589,04
331	Einzahlungen aus der Investitionstätigkeit	0,00	0,00	0,00
3311	Einzahlungen aus der Veräußerung von immateriellem Vermögen			
3312	Einzahlungen aus der Veräußerung von Grundstücken und Grundstückeinrichtungen			
3313	Einzahlungen aus der Veräußerung von Gebäuden und Bauten			
3314	Einzahlungen aus der Veräußerung von technischen Anlagen, Fahrzeuge und Maschinen			
3315	Einzahlungen aus der Veräußerung von Amts-, Betriebs- und Geschäftsausstattung			
3316	Einzahlungen aus der Veräußerung von Kulturgütern			
3317	Einzahlungen aus der Veräußerung von Beteiligungen			
332	Einzahlungen aus der Rückzahlung von Darlehen sowie gewährten Vorschüssen	0,00	0,00	0,00
3321	Einzahlungen aus Darlehen an Träger des öffentlichen Rechts			
3322	Einzahlungen aus Darlehen an Beteiligungen			
3323	Einzahlungen aus Darlehen an Unternehmen und Haushalte			
3325	Einzahlungen aus Vorschüssen und Anzahlungen			
333	Einzahlungen aus Kapitaltransfers	0,00	0,00	0,00
3331	Kapitaltransferzahlungen von Trägern des öffentlichen Rechts			
3332	Kapitaltransferzahlungen von Beteiligungen			
3333	Kapitaltransferzahlungen von Unternehmen			
3334	Kapitaltransferzahlungen von Haushalten und Organisationen ohne Erwerbscharakter			
3335	Kapitaltransferzahlungen vom Ausland			
33	Summe Einzahlungen investive Gebarung	0,00	0,00	0,00
341	Auszahlungen aus der Investitionstätigkeit	565,96	1.000,00	-434,04
3411	Auszahlungen für den Erwerb von immateriellem Vermögen			

Vertretungskörper und allgemeine Verwaltung (Gruppe 0)

MVAG	Mittelverwendungs- und aufbringungsgruppen (1. und 2. Ebene)	RA 2021	VA 2021	RA - VA
3412	Auszahlungen für den Erwerb von Grundstücken und Grundstückseinrichtungen			
3413	Auszahlungen für den Erwerb von Gebäuden und Bauten			
3414	Auszahlungen für den Erwerb von technischen Anlagen, Fahrzeuge und Maschinen	565,96	1.000,00	-434,04
3415	Auszahlungen für den Erwerb von Amts-, Betriebs- und Geschäftsausstattung			
3416	Auszahlungen für den Erwerb von Kulturgütern			
3417	Auszahlungen für den Erwerb von Beteiligungen			
342	Auszahlungen von gewährten Darlehen sowie gewährten Vorschüssen	0,00	0,00	0,00
3421	Auszahlung von Darlehen an Träger des öffentlichen Rechts			
3422	Auszahlung von Darlehen an Beteiligungen			
3423	Auszahlung von Darlehen an Unternehmen und Haushalte			
3425	Auszahlungen von Vorschüssen und Anzahlungen			
343	Auszahlungen aus Kapitaltransfers	10.005,58	11.000,00	-994,42
3431	Kapitaltransferzahlungen an Träger des öffentlichen Rechts			
3432	Kapitaltransferzahlungen an Beteiligungen			
3433	Kapitaltransferzahlungen an Unternehmen (Finanzunternehmen)			
3434	Kapitaltransferzahlungen an Haushalte und Organisationen ohne Erwerbscharakter	10.005,58	11.000,00	-994,42
3435	Kapitaltransferzahlungen an das Ausland			
34	Summe Auszahlungen investive Gebarung	10.571,54	12.000,00	-1.428,46
SA2	Saldo (2) Geldfluss aus der Investiven Gebarung (33 – 34)	-10.571,54	-12.000,00	1.428,46
SA3	Saldo (3) Nettofinanzierungssaldo (Saldo 1 + Saldo 2)	-641.060,58	-634.900,00	-6.160,58
351	Einzahlungen aus der Aufnahme von Finanzschulden	0,00	0,00	0,00
3511	Einzahlungen aus empfangenen Darlehen von öffentlichen Körperschaften und Rechtsträgern			
3512	Einzahlungen aus empfangenen Darlehen von Beteiligungen			
3513	Einzahlungen aus empfangenen Darlehen von Unternehmen und privaten Haushalten			
3514	Einzahlungen aus Finanzschulden (Finanzunternehmen)			
353	Einzahlungen infolge eines Kapitaltausch bei derivativen Finanzinstrumenten mit Grundgeschäft	0,00	0,00	0,00
3530	Einzahlungen infolge eines Kapitaltausch bei derivativen Finanzinstrumenten mit Grundgeschäft			
355	Einzahlungen aus dem Abgang von Finanzinstrumenten	0,00	0,00	0,00
3550	Einzahlungen aus dem Abgang von Finanzinstrumenten			
35	Summe Einzahlungen aus der Finanzierungstätigkeit	0,00	0,00	0,00
361	Auszahlungen aus der Tilgung von Finanzschulden	114.886,67	111.500,00	3.386,67

Vertretungskörper und allgemeine Verwaltung (Gruppe 0)

MVAG	Mittelverwendungs- und aufbringungsgruppen (1. und 2. Ebene)	RA 2021	VA 2021	RA - VA
3611	Auszahlungen aus empfangenen Darlehen von öffentlichen Körperschaften und Rechtsträgern			
3612	Auszahlungen aus empfangenen Darlehen von Beteiligungen			
3613	Auszahlungen aus empfangenen Darlehen von Unternehmen und privaten Haushalten			
3614	Auszahlungen aus Finanzschulden	114.886,67	111.500,00	3.386,67
3615	Auszahlung aus der Rückzahlung von Leasingverbindlichkeiten			
363	Auszahlungen infolge eines Kapitaltausch bei derivativen Finanzinstrumenten mit Grundgeschäft	0,00	0,00	0,00
3630	Auszahlungen infolge eines Kapitaltausch bei derivativen Finanzinstrumenten mit Grundgeschäft			
365	Auszahlungen für den Erwerb von Finanzinstrumenten	0,00	0,00	0,00
3650	Auszahlungen für den Erwerb von Finanzinstrumenten			
36	Summe Auszahlungen aus der Finanzierungstätigkeit	114.886,67	111.500,00	3.386,67
SA4	Saldo (4) Geldfluss aus der Finanzierungstätigkeit (35 – 36)	-114.886,67	-111.500,00	-3.386,67
SA5	Saldo (5) Geldfluss aus der voranschlagswirksamen Gebarung (Saldo 3 + Saldo 4)	-755.947,25	-746.400,00	-9.547,25

Öffentliche Ordnung und Sicherheit (Gruppe 1)

MVAG	Mittelverwendungs- und aufbringungsgruppen (1. und 2. Ebene)	RA 2021	VA 2021	RA - VA
311	Einzahlungen aus der operativen Verwaltungstätigkeit	13.574,45	12.100,00	1.474,45
3111	Einzahlungen aus eigenen Abgaben			
3112	Einzahlungen aus Ertragsanteilen			
3113	Einzahlungen aus Gebühren			
3114	Einzahlungen aus Leistungen	13.573,65	12.000,00	1.573,65
3115	Einzahlungen aus Besitz und wirtschaftlicher Tätigkeit			
3116	Einzahlungen aus Veräußerung von geringwertigen Wirtschaftsgütern (GWG) und sonstige Einzahlungen	0,80	100,00	-99,20
312	Einzahlungen aus Transfers (ohne Kapitaltransfers)	0,00	0,00	0,00
3121	Transferzahlungen von Trägern des öffentlichen Rechts			
3122	Transferzahlungen von Beteiligungen			
3123	Transferzahlungen von Unternehmen (inkl. Finanzunternehmen)			
3124	Transferzahlungen von Haushalte und Organisationen ohne Erwerbscharakter			
3125	Transferzahlungen vom Ausland			
3126	Investitions- und Tilgungszuschüsse zwischen Unternehmungen und Betrieben der Gebietskörperschaft und der Gebietskörperschaft			
313	Einzahlungen aus Finanzerträgen	10,11	400,00	-389,89
3131	Einzahlungen aus Zinserträgen	10,11	400,00	-389,89
3133	Einzahlungen aus Gewinnentnahmen von marktbestimmten Betrieben			
3134	Sonstige Einzahlungen aus Finanzerträgen			
3135	Einzahlungen aus Dividenden/Gewinnausschüttungen			
31	Summe Einzahlungen operative Gebarung	13.584,56	12.500,00	1.084,56
321	Auszahlungen aus Personalaufwand	0,00	0,00	0,00
3211	Auszahlungen für Personalaufwand Bezüge, Nebengebühren, und Mehrleistungsvergütungen)			
3212	Auszahlungen für gesetzliche und freiwillige Sozialaufwendungen			
3213	Auszahlungen aus sonstigem Personalaufwand			
322	Auszahlungen aus Sachaufwand (ohne Transferaufwand)	50.601,79	50.000,00	601,79
3221	Auszahlungen für Gebrauchs- und Verbrauchsgüter, Handelswaren	16.315,37	14.000,00	2.315,37
3222	Auszahlungen für Verwaltungs- und Betriebsaufwand	21.851,68	19.500,00	2.351,68
3223	Auszahlungen für Leasing- und Mietaufwand			
3224	Auszahlungen für Instandhaltung	12.434,74	16.500,00	-4.065,26
3225	Sonstige Auszahlungen aus Sachaufwand			
323	Auszahlungen aus Transfers (ohne Kapitaltransfers)	29.416,59	29.700,00	-283,41
3231	Transferzahlungen an Träger des öffentlichen Rechts	25.200,00	25.700,00	-500,00
3232	Transferzahlungen an Beteiligungen			
3233	Transferzahlungen an Unternehmen (inkl. Finanzunternehmen)			

Öffentliche Ordnung und Sicherheit (Gruppe 1)

MVAG	Mittelverwendungs- und aufbringungsgruppen (1. und 2. Ebene)	RA 2021	VA 2021	RA - VA
3234	Transferzahlungen an Haushalte und Organisationen ohne Erwerbscharakter	4.216,59	4.000,00	216,59
3235	Transferzahlungen an das Ausland			
3236	Investitions- und Tilgungszuschüsse zwischen Unternehmungen und Betrieben der Gebietskörperschaft und der Gebietskörperschaft			
324	Auszahlungen aus Finanzaufwand	0,00	0,00	0,00
3241	Auszahlungen für Zinsaufwand, für Finanzierungsleasing, für Forderungskauf, für Finanzschulden und derivative Finanzinstrumente m			
3242	Auszahlungen für Zinsen aus derivativen Finanzinstrumenten ohne Grundgeschäft			
3243	Auszahlung aus Gewinnentnahmen von marktbestimmten Betrieben			
3244	Sonstige Auszahlungen aus Finanzaufwendungen			
32	Summe Auszahlungen operative Gebarung	80.018,38	79.700,00	318,38
SA1	Saldo (1) Geldfluss aus der Operativen Gebarung (31 – 32)	-66.433,82	-67.200,00	766,18
331	Einzahlungen aus der Investitionstätigkeit	0,00	0,00	0,00
3311	Einzahlungen aus der Veräußerung von immateriellem Vermögen			
3312	Einzahlungen aus der Veräußerung von Grundstücken und Grundstückeinrichtungen			
3313	Einzahlungen aus der Veräußerung von Gebäuden und Bauten			
3314	Einzahlungen aus der Veräußerung von technischen Anlagen, Fahrzeuge und Maschinen			
3315	Einzahlungen aus der Veräußerung von Amts-, Betriebs- und Geschäftsausstattung			
3316	Einzahlungen aus der Veräußerung von Kulturgütern			
3317	Einzahlungen aus der Veräußerung von Beteiligungen			
332	Einzahlungen aus der Rückzahlung von Darlehen sowie gewährten Vorschüssen	0,00	0,00	0,00
3321	Einzahlungen aus Darlehen an Träger des öffentlichen Rechts			
3322	Einzahlungen aus Darlehen an Beteiligungen			
3323	Einzahlungen aus Darlehen an Unternehmen und Haushalte			
3325	Einzahlungen aus Vorschüssen und Anzahlungen			
333	Einzahlungen aus Kapitaltransfers	0,00	0,00	0,00
3331	Kapitaltransferzahlungen von Trägern des öffentlichen Rechts			
3332	Kapitaltransferzahlungen von Beteiligungen			
3333	Kapitaltransferzahlungen von Unternehmen			
3334	Kapitaltransferzahlungen von Haushalten und Organisationen ohne Erwerbscharakter			
3335	Kapitaltransferzahlungen vom Ausland			
33	Summe Einzahlungen investive Gebarung	0,00	0,00	0,00
341	Auszahlungen aus der Investitionstätigkeit	0,00	1.000,00	-1.000,00
3411	Auszahlungen für den Erwerb von immateriellem Vermögen			

Öffentliche Ordnung und Sicherheit (Gruppe 1)

MVAG	Mittelverwendungs- und aufbringungsgruppen (1. und 2. Ebene)	RA 2021	VA 2021	RA - VA
3412	Auszahlungen für den Erwerb von Grundstücken und Grundstückseinrichtungen			
3413	Auszahlungen für den Erwerb von Gebäuden und Bauten			
3414	Auszahlungen für den Erwerb von technischen Anlagen, Fahrzeuge und Maschinen		1.000,00	-1.000,00
3415	Auszahlungen für den Erwerb von Amts-, Betriebs- und Geschäftsausstattung			
3416	Auszahlungen für den Erwerb von Kulturgütern			
3417	Auszahlungen für den Erwerb von Beteiligungen			
342	Auszahlungen von gewährten Darlehen sowie gewährten Vorschüssen	0,00	0,00	0,00
3421	Auszahlung von Darlehen an Träger des öffentlichen Rechts			
3422	Auszahlung von Darlehen an Beteiligungen			
3423	Auszahlung von Darlehen an Unternehmen und Haushalte			
3425	Auszahlungen von Vorschüssen und Anzahlungen			
343	Auszahlungen aus Kapitaltransfers	0,00	0,00	0,00
3431	Kapitaltransferzahlungen an Träger des öffentlichen Rechts			
3432	Kapitaltransferzahlungen an Beteiligungen			
3433	Kapitaltransferzahlungen an Unternehmen (Finanzunternehmen)			
3434	Kapitaltransferzahlungen an Haushalte und Organisationen ohne Erwerbscharakter			
3435	Kapitaltransferzahlungen an das Ausland			
34	Summe Auszahlungen investive Gebarung	0,00	1.000,00	-1.000,00
SA2	Saldo (2) Geldfluss aus der Investiven Gebarung (33 – 34)	0,00	-1.000,00	1.000,00
SA3	Saldo (3) Nettofinanzierungssaldo (Saldo 1 + Saldo 2)	-66.433,82	-68.200,00	1.766,18
351	Einzahlungen aus der Aufnahme von Finanzschulden	0,00	0,00	0,00
3511	Einzahlungen aus empfangenen Darlehen von öffentlichen Körperschaften und Rechtsträgern			
3512	Einzahlungen aus empfangenen Darlehen von Beteiligungen			
3513	Einzahlungen aus empfangenen Darlehen von Unternehmen und privaten Haushalten			
3514	Einzahlungen aus Finanzschulden (Finanzunternehmen)			
353	Einzahlungen infolge eines Kapitaltausch bei derivativen Finanzinstrumenten mit Grundgeschäft	0,00	0,00	0,00
3530	Einzahlungen infolge eines Kapitaltausch bei derivativen Finanzinstrumenten mit Grundgeschäft			
355	Einzahlungen aus dem Abgang von Finanzinstrumenten	0,00	0,00	0,00
3550	Einzahlungen aus dem Abgang von Finanzinstrumenten			
35	Summe Einzahlungen aus der Finanzierungstätigkeit	0,00	0,00	0,00
361	Auszahlungen aus der Tilgung von Finanzschulden	0,00	0,00	0,00

Öffentliche Ordnung und Sicherheit (Gruppe 1)

MVAG	Mittelverwendungs- und aufbringungsgruppen (1. und 2. Ebene)	RA 2021	VA 2021	RA - VA
3611	Auszahlungen aus empfangenen Darlehen von öffentlichen Körperschaften und Rechtsträgern			
3612	Auszahlungen aus empfangenen Darlehen von Beteiligungen			
3613	Auszahlungen aus empfangenen Darlehen von Unternehmen und privaten Haushalten			
3614	Auszahlungen aus Finanzschulden			
3615	Auszahlung aus der Rückzahlung von Leasingverbindlichkeiten			
363	Auszahlungen infolge eines Kapitaltausch bei derivativen Finanzinstrumenten mit Grundgeschäft	0,00	0,00	0,00
3630	Auszahlungen infolge eines Kapitaltausch bei derivativen Finanzinstrumenten mit Grundgeschäft			
365	Auszahlungen für den Erwerb von Finanzinstrumenten	0,00	0,00	0,00
3650	Auszahlungen für den Erwerb von Finanzinstrumenten			
36	Summe Auszahlungen aus der Finanzierungstätigkeit	0,00	0,00	0,00
SA4	Saldo (4) Geldfluss aus der Finanzierungstätigkeit (35 – 36)	0,00	0,00	0,00
SA5	Saldo (5) Geldfluss aus der voranschlagswirksamen Gebarung (Saldo 3 + Saldo 4)	-66.433,82	-68.200,00	1.766,18

Unterricht, Erziehung, Sport und Wissenschaft (Gruppe 2)

MVAG	Mittelverwendungs- und aufbringungsgruppen (1. und 2. Ebene)	RA 2021	VA 2021	RA - VA
311	Einzahlungen aus der operativen Verwaltungstätigkeit	453.175,86	445.900,00	7.275,86
3111	Einzahlungen aus eigenen Abgaben			
3112	Einzahlungen aus Ertragsanteilen			
3113	Einzahlungen aus Gebühren	44.800,00	44.800,00	
3114	Einzahlungen aus Leistungen	51.662,54	46.200,00	5.462,54
3115	Einzahlungen aus Besitz und wirtschaftlicher Tätigkeit			
3116	Einzahlungen aus Veräußerung von geringwertigen Wirtschaftsgütern (GWG) und sonstige Einzahlungen	356.713,32	354.900,00	1.813,32
312	Einzahlungen aus Transfers (ohne Kapitaltransfers)	40.329,53	118.800,00	-78.470,47
3121	Transferzahlungen von Trägern des öffentlichen Rechts	40.329,53	118.800,00	-78.470,47
3122	Transferzahlungen von Beteiligungen			
3123	Transferzahlungen von Unternehmen (inkl. Finanzunternehmen)			
3124	Transferzahlungen von Haushalte und Organisationen ohne Erwerbscharakter			
3125	Transferzahlungen vom Ausland			
3126	Investitions- und Tilgungszuschüsse zwischen Unternehmungen und Betrieben der Gebietskörperschaft und der Gebietskörperschaft			
313	Einzahlungen aus Finanzerträgen	1,41	200,00	-198,59
3131	Einzahlungen aus Zinserträgen	1,41	200,00	-198,59
3133	Einzahlungen aus Gewinnentnahmen von marktbestimmten Betrieben			
3134	Sonstige Einzahlungen aus Finanzerträgen			
3135	Einzahlungen aus Dividenden/Gewinnausschüttungen			
31	Summe Einzahlungen operative Gebarung	493.506,80	564.900,00	-71.393,20
321	Auszahlungen aus Personalaufwand	432.233,89	362.200,00	70.033,89
3211	Auszahlungen für Personalaufwand Bezüge, Nebengebühren, und Mehrleistungsvergütungen)	341.253,34	287.500,00	53.753,34
3212	Auszahlungen für gesetzliche und freiwillige Sozialaufwendungen	90.980,55	74.700,00	16.280,55
3213	Auszahlungen aus sonstigem Personalaufwand			
322	Auszahlungen aus Sachaufwand (ohne Transferaufwand)	651.971,22	527.000,00	124.971,22
3221	Auszahlungen für Gebrauchs- und Verbrauchsgüter, Handelswaren	78.527,63	74.600,00	3.927,63
3222	Auszahlungen für Verwaltungs- und Betriebsaufwand	26.002,64	23.500,00	2.502,64
3223	Auszahlungen für Leasing- und Mietaufwand			
3224	Auszahlungen für Instandhaltung	189.246,88	174.400,00	14.846,88
3225	Sonstige Auszahlungen aus Sachaufwand	358.194,07	254.500,00	103.694,07
323	Auszahlungen aus Transfers (ohne Kapitaltransfers)	204.092,26	206.800,00	-2.707,74
3231	Transferzahlungen an Träger des öffentlichen Rechts	190.346,48	190.300,00	46,48
3232	Transferzahlungen an Beteiligungen			
3233	Transferzahlungen an Unternehmen (inkl. Finanzunternehmen)			

Unterricht, Erziehung, Sport und Wissenschaft (Gruppe 2)

MVAG	Mittelverwendungs- und aufbringungsgruppen (1. und 2. Ebene)	RA 2021	VA 2021	RA - VA
3234	Transferzahlungen an Haushalte und Organisationen ohne Erwerbscharakter	13.745,78	16.500,00	-2.754,22
3235	Transferzahlungen an das Ausland			
3236	Investitions- und Tilgungszuschüsse zwischen Unternehmungen und Betrieben der Gebietskörperschaft und der Gebietskörperschaft			
324	Auszahlungen aus Finanzaufwand	26.153,74	26.800,00	-646,26
3241	Auszahlungen für Zinsaufwand, für Finanzierungsleasing, für Forderungskauf, für Finanzschulden und derivative Finanzinstrumente m	26.153,74	26.800,00	-646,26
3242	Auszahlungen für Zinsen aus derivativen Finanzinstrumenten ohne Grundgeschäft			
3243	Auszahlung aus Gewinnentnahmen von marktbestimmten Betrieben			
3244	Sonstige Auszahlungen aus Finanzaufwendungen			
32	Summe Auszahlungen operative Gebarung	1.314.451,11	1.122.800,00	191.651,11
SA1	Saldo (1) Geldfluss aus der Operativen Gebarung (31 – 32)	-820.944,31	-557.900,00	-263.044,31
331	Einzahlungen aus der Investitionstätigkeit	0,00	0,00	0,00
3311	Einzahlungen aus der Veräußerung von immateriellem Vermögen			
3312	Einzahlungen aus der Veräußerung von Grundstücken und Grundstückeinrichtungen			
3313	Einzahlungen aus der Veräußerung von Gebäuden und Bauten			
3314	Einzahlungen aus der Veräußerung von technischen Anlagen, Fahrzeuge und Maschinen			
3315	Einzahlungen aus der Veräußerung von Amts-, Betriebs- und Geschäftsausstattung			
3316	Einzahlungen aus der Veräußerung von Kulturgütern			
3317	Einzahlungen aus der Veräußerung von Beteiligungen			
332	Einzahlungen aus der Rückzahlung von Darlehen sowie gewährten Vorschüssen	0,00	0,00	0,00
3321	Einzahlungen aus Darlehen an Träger des öffentlichen Rechts			
3322	Einzahlungen aus Darlehen an Beteiligungen			
3323	Einzahlungen aus Darlehen an Unternehmen und Haushalte			
3325	Einzahlungen aus Vorschüssen und Anzahlungen			
333	Einzahlungen aus Kapitaltransfers	0,00	30.300,00	-30.300,00
3331	Kapitaltransferzahlungen von Trägern des öffentlichen Rechts		30.300,00	-30.300,00
3332	Kapitaltransferzahlungen von Beteiligungen			
3333	Kapitaltransferzahlungen von Unternehmen			
3334	Kapitaltransferzahlungen von Haushalten und Organisationen ohne Erwerbscharakter			
3335	Kapitaltransferzahlungen vom Ausland			
33	Summe Einzahlungen investive Gebarung	0,00	30.300,00	-30.300,00
341	Auszahlungen aus der Investitionstätigkeit	562.023,29	550.000,00	12.023,29
3411	Auszahlungen für den Erwerb von immateriellem Vermögen			

Unterricht, Erziehung, Sport und Wissenschaft (Gruppe 2)

MVAG	Mittelverwendungs- und aufbringungsgruppen (1. und 2. Ebene)	RA 2021	VA 2021	RA - VA
3412	Auszahlungen für den Erwerb von Grundstücken und Grundstückseinrichtungen	167.058,81	150.000,00	17.058,81
3413	Auszahlungen für den Erwerb von Gebäuden und Bauten	350.631,66	350.000,00	631,66
3414	Auszahlungen für den Erwerb von technischen Anlagen, Fahrzeuge und Maschinen			
3415	Auszahlungen für den Erwerb von Amts-, Betriebs- und Geschäftsausstattung	44.332,82	50.000,00	-5.667,18
3416	Auszahlungen für den Erwerb von Kulturgütern			
3417	Auszahlungen für den Erwerb von Beteiligungen			
342	Auszahlungen von gewährten Darlehen sowie gewährten Vorschüssen	0,00	0,00	0,00
3421	Auszahlung von Darlehen an Träger des öffentlichen Rechts			
3422	Auszahlung von Darlehen an Beteiligungen			
3423	Auszahlung von Darlehen an Unternehmen und Haushalte			
3425	Auszahlungen von Vorschüssen und Anzahlungen			
343	Auszahlungen aus Kapitaltransfers	0,00	0,00	0,00
3431	Kapitaltransferzahlungen an Träger des öffentlichen Rechts			
3432	Kapitaltransferzahlungen an Beteiligungen			
3433	Kapitaltransferzahlungen an Unternehmen (Finanzunternehmen)			
3434	Kapitaltransferzahlungen an Haushalte und Organisationen ohne Erwerbscharakter			
3435	Kapitaltransferzahlungen an das Ausland			
34	Summe Auszahlungen investive Gebarung	562.023,29	550.000,00	12.023,29
SA2	Saldo (2) Geldfluss aus der Investiven Gebarung (33 – 34)	-562.023,29	-519.700,00	-42.323,29
SA3	Saldo (3) Nettofinanzierungssaldo (Saldo 1 + Saldo 2)	-1.382.967,60	-1.077.600,00	-305.367,60
351	Einzahlungen aus der Aufnahme von Finanzschulden	0,00	0,00	0,00
3511	Einzahlungen aus empfangenen Darlehen von öffentlichen Körperschaften und Rechtsträgern			
3512	Einzahlungen aus empfangenen Darlehen von Beteiligungen			
3513	Einzahlungen aus empfangenen Darlehen von Unternehmen und privaten Haushalten			
3514	Einzahlungen aus Finanzschulden (Finanzunternehmen)			
353	Einzahlungen infolge eines Kapitaltausch bei derivativen Finanzinstrumenten mit Grundgeschäft	0,00	0,00	0,00
3530	Einzahlungen infolge eines Kapitaltausch bei derivativen Finanzinstrumenten mit Grundgeschäft			
355	Einzahlungen aus dem Abgang von Finanzinstrumenten	0,00	0,00	0,00
3550	Einzahlungen aus dem Abgang von Finanzinstrumenten			
35	Summe Einzahlungen aus der Finanzierungstätigkeit	0,00	0,00	0,00
361	Auszahlungen aus der Tilgung von Finanzschulden	143.692,88	150.000,00	-6.307,12

Unterricht, Erziehung, Sport und Wissenschaft (Gruppe 2)

MVAG	Mittelverwendungs- und aufbringungsgruppen (1. und 2. Ebene)	RA 2021	VA 2021	RA - VA
3611	Auszahlungen aus empfangenen Darlehen von öffentlichen Körperschaften und Rechtsträgern	54.389,75	54.400,00	-10,25
3612	Auszahlungen aus empfangenen Darlehen von Beteiligungen			
3613	Auszahlungen aus empfangenen Darlehen von Unternehmen und privaten Haushalten			
3614	Auszahlungen aus Finanzschulden	89.303,13	95.600,00	-6.296,87
3615	Auszahlung aus der Rückzahlung von Leasingverbindlichkeiten			
363	Auszahlungen infolge eines Kapitaltausch bei derivativen Finanzinstrumenten mit Grundgeschäft	0,00	0,00	0,00
3630	Auszahlungen infolge eines Kapitaltausch bei derivativen Finanzinstrumenten mit Grundgeschäft			
365	Auszahlungen für den Erwerb von Finanzinstrumenten	0,00	0,00	0,00
3650	Auszahlungen für den Erwerb von Finanzinstrumenten			
36	Summe Auszahlungen aus der Finanzierungstätigkeit	143.692,88	150.000,00	-6.307,12
SA4	Saldo (4) Geldfluss aus der Finanzierungstätigkeit (35 – 36)	-143.692,88	-150.000,00	6.307,12
SA5	Saldo (5) Geldfluss aus der voranschlagswirksamen Gebarung (Saldo 3 + Saldo 4)	-1.526.660,48	-1.227.600,00	-299.060,48

Kunst, Kultur und Kultus (Gruppe 3)

MVAG	Mittelverwendungs- und aufbringungsgruppen (1. und 2. Ebene)	RA 2021	VA 2021	RA - VA
311	Einzahlungen aus der operativen Verwaltungstätigkeit	29,00	200,00	-171,00
3111	Einzahlungen aus eigenen Abgaben			
3112	Einzahlungen aus Ertragsanteilen			
3113	Einzahlungen aus Gebühren			
3114	Einzahlungen aus Leistungen	29,00	200,00	-171,00
3115	Einzahlungen aus Besitz und wirtschaftlicher Tätigkeit			
3116	Einzahlungen aus Veräußerung von geringwertigen Wirtschaftsgütern (GWG) und sonstige Einzahlungen			
312	Einzahlungen aus Transfers (ohne Kapitaltransfers)	52.740,94	172.600,00	-119.859,06
3121	Transferzahlungen von Trägern des öffentlichen Rechts	1.925,97	87.600,00	-85.674,03
3122	Transferzahlungen von Beteiligungen			
3123	Transferzahlungen von Unternehmen (inkl. Finanzunternehmen)			
3124	Transferzahlungen von Haushalte und Organisationen ohne Erwerbscharakter	50.814,97	85.000,00	-34.185,03
3125	Transferzahlungen vom Ausland			
3126	Investitions- und Tilgungszuschüsse zwischen Unternehmungen und Betrieben der Gebietskörperschaft und der Gebietskörperschaft			
313	Einzahlungen aus Finanzerträgen	0,00	0,00	0,00
3131	Einzahlungen aus Zinserträgen			
3133	Einzahlungen aus Gewinnentnahmen von marktbestimmten Betrieben			
3134	Sonstige Einzahlungen aus Finanzerträgen			
3135	Einzahlungen aus Dividenden/Gewinnausschüttungen			
31	Summe Einzahlungen operative Gebarung	52.769,94	172.800,00	-120.030,06
321	Auszahlungen aus Personalaufwand	0,00	0,00	0,00
3211	Auszahlungen für Personalaufwand Bezüge, Nebengebühren, und Mehrleistungsvergütungen)			
3212	Auszahlungen für gesetzliche und freiwillige Sozialaufwendungen			
3213	Auszahlungen aus sonstigem Personalaufwand			
322	Auszahlungen aus Sachaufwand (ohne Transferaufwand)	114.872,73	12.000,00	102.872,73
3221	Auszahlungen für Gebrauchs- und Verbrauchsgüter, Handelswaren			
3222	Auszahlungen für Verwaltungs- und Betriebsaufwand			
3223	Auszahlungen für Leasing- und Mietaufwand			
3224	Auszahlungen für Instandhaltung	108.617,56		108.617,56
3225	Sonstige Auszahlungen aus Sachaufwand	6.255,17	12.000,00	-5.744,83
323	Auszahlungen aus Transfers (ohne Kapitaltransfers)	82.676,51	85.000,00	-2.323,49
3231	Transferzahlungen an Träger des öffentlichen Rechts	82.676,51	85.000,00	-2.323,49
3232	Transferzahlungen an Beteiligungen			
3233	Transferzahlungen an Unternehmen (inkl. Finanzunternehmen)			

Kunst, Kultur und Kultus (Gruppe 3)

MVAG	Mittelverwendungs- und aufbringungsgruppen (1. und 2. Ebene)	RA 2021	VA 2021	RA - VA
3234	Transferzahlungen an Haushalte und Organisationen ohne Erwerbscharakter			
3235	Transferzahlungen an das Ausland			
3236	Investitions- und Tilgungszuschüsse zwischen Unternehmungen und Betrieben der Gebietskörperschaft und der Gebietskörperschaft			
324	Auszahlungen aus Finanzaufwand	0,00	0,00	0,00
3241	Auszahlungen für Zinsaufwand, für Finanzierungsleasing, für Forderungskauf, für Finanzschulden und derivative Finanzinstrumente m			
3242	Auszahlungen für Zinsen aus derivativen Finanzinstrumenten ohne Grundgeschäft			
3243	Auszahlung aus Gewinnentnahmen von marktbestimmten Betrieben			
3244	Sonstige Auszahlungen aus Finanzaufwendungen			
32	Summe Auszahlungen operative Gebarung	197.549,24	97.000,00	100.549,24
SA1	Saldo (1) Geldfluss aus der Operativen Gebarung (31 – 32)	-144.779,30	75.800,00	-220.579,30
331	Einzahlungen aus der Investitionstätigkeit	0,00	0,00	0,00
3311	Einzahlungen aus der Veräußerung von immateriellem Vermögen			
3312	Einzahlungen aus der Veräußerung von Grundstücken und Grundstückeinrichtungen			
3313	Einzahlungen aus der Veräußerung von Gebäuden und Bauten			
3314	Einzahlungen aus der Veräußerung von technischen Anlagen, Fahrzeuge und Maschinen			
3315	Einzahlungen aus der Veräußerung von Amts-, Betriebs- und Geschäftsausstattung			
3316	Einzahlungen aus der Veräußerung von Kulturgütern			
3317	Einzahlungen aus der Veräußerung von Beteiligungen			
332	Einzahlungen aus der Rückzahlung von Darlehen sowie gewährten Vorschüssen	0,00	0,00	0,00
3321	Einzahlungen aus Darlehen an Träger des öffentlichen Rechts			
3322	Einzahlungen aus Darlehen an Beteiligungen			
3323	Einzahlungen aus Darlehen an Unternehmen und Haushalte			
3325	Einzahlungen aus Vorschüssen und Anzahlungen			
333	Einzahlungen aus Kapitaltransfers	0,00	0,00	0,00
3331	Kapitaltransferzahlungen von Trägern des öffentlichen Rechts			
3332	Kapitaltransferzahlungen von Beteiligungen			
3333	Kapitaltransferzahlungen von Unternehmen			
3334	Kapitaltransferzahlungen von Haushalten und Organisationen ohne Erwerbscharakter			
3335	Kapitaltransferzahlungen vom Ausland			
33	Summe Einzahlungen investive Gebarung	0,00	0,00	0,00
341	Auszahlungen aus der Investitionstätigkeit	0,00	170.000,00	-170.000,00
3411	Auszahlungen für den Erwerb von immateriellem Vermögen			

Kunst, Kultur und Kultus (Gruppe 3)

MVAG	Mittelverwendungs- und aufbringungsgruppen (1. und 2. Ebene)	RA 2021	VA 2021	RA - VA
3412	Auszahlungen für den Erwerb von Grundstücken und Grundstückseinrichtungen			
3413	Auszahlungen für den Erwerb von Gebäuden und Bauten		170.000,00	-170.000,00
3414	Auszahlungen für den Erwerb von technischen Anlagen, Fahrzeuge und Maschinen			
3415	Auszahlungen für den Erwerb von Amts-, Betriebs- und Geschäftsausstattung			
3416	Auszahlungen für den Erwerb von Kulturgütern			
3417	Auszahlungen für den Erwerb von Beteiligungen			
342	Auszahlungen von gewährten Darlehen sowie gewährten Vorschüssen	0,00	0,00	0,00
3421	Auszahlung von Darlehen an Träger des öffentlichen Rechts			
3422	Auszahlung von Darlehen an Beteiligungen			
3423	Auszahlung von Darlehen an Unternehmen und Haushalte			
3425	Auszahlungen von Vorschüssen und Anzahlungen			
343	Auszahlungen aus Kapitaltransfers	4.776,00	4.800,00	-24,00
3431	Kapitaltransferzahlungen an Träger des öffentlichen Rechts			
3432	Kapitaltransferzahlungen an Beteiligungen			
3433	Kapitaltransferzahlungen an Unternehmen (Finanzunternehmen)			
3434	Kapitaltransferzahlungen an Haushalte und Organisationen ohne Erwerbscharakter	4.776,00	4.800,00	-24,00
3435	Kapitaltransferzahlungen an das Ausland			
34	Summe Auszahlungen investive Gebarung	4.776,00	174.800,00	-170.024,00
SA2	Saldo (2) Geldfluss aus der Investiven Gebarung (33 – 34)	-4.776,00	-174.800,00	170.024,00
SA3	Saldo (3) Nettofinanzierungssaldo (Saldo 1 + Saldo 2)	-149.555,30	-99.000,00	-50.555,30
351	Einzahlungen aus der Aufnahme von Finanzschulden	0,00	0,00	0,00
3511	Einzahlungen aus empfangenen Darlehen von öffentlichen Körperschaften und Rechtsträgern			
3512	Einzahlungen aus empfangenen Darlehen von Beteiligungen			
3513	Einzahlungen aus empfangenen Darlehen von Unternehmen und privaten Haushalten			
3514	Einzahlungen aus Finanzschulden (Finanzunternehmen)			
353	Einzahlungen infolge eines Kapitaltausch bei derivativen Finanzinstrumenten mit Grundgeschäft	0,00	0,00	0,00
3530	Einzahlungen infolge eines Kapitaltausch bei derivativen Finanzinstrumenten mit Grundgeschäft			
355	Einzahlungen aus dem Abgang von Finanzinstrumenten	0,00	0,00	0,00
3550	Einzahlungen aus dem Abgang von Finanzinstrumenten			
35	Summe Einzahlungen aus der Finanzierungstätigkeit	0,00	0,00	0,00
361	Auszahlungen aus der Tilgung von Finanzschulden	0,00	0,00	0,00

Kunst, Kultur und Kultus (Gruppe 3)

MVAG	Mittelverwendungs- und aufbringungsgruppen (1. und 2. Ebene)	RA 2021	VA 2021	RA - VA
3611	Auszahlungen aus empfangenen Darlehen von öffentlichen Körperschaften und Rechtsträgern			
3612	Auszahlungen aus empfangenen Darlehen von Beteiligungen			
3613	Auszahlungen aus empfangenen Darlehen von Unternehmen und privaten Haushalten			
3614	Auszahlungen aus Finanzschulden			
3615	Auszahlung aus der Rückzahlung von Leasingverbindlichkeiten			
363	Auszahlungen infolge eines Kapitaltausch bei derivativen Finanzinstrumenten mit Grundgeschäft	0,00	0,00	0,00
3630	Auszahlungen infolge eines Kapitaltausch bei derivativen Finanzinstrumenten mit Grundgeschäft			
365	Auszahlungen für den Erwerb von Finanzinstrumenten	0,00	0,00	0,00
3650	Auszahlungen für den Erwerb von Finanzinstrumenten			
36	Summe Auszahlungen aus der Finanzierungstätigkeit	0,00	0,00	0,00
SA4	Saldo (4) Geldfluss aus der Finanzierungstätigkeit (35 – 36)	0,00	0,00	0,00
SA5	Saldo (5) Geldfluss aus der voranschlagswirksamen Gebarung (Saldo 3 + Saldo 4)	-149.555,30	-99.000,00	-50.555,30

Soziale Wohlfahrt und Wohnbauförderung (Gruppe 4)

MVAG	Mittelverwendungs- und aufbringungsgruppen (1. und 2. Ebene)	RA 2021	VA 2021	RA - VA
311	Einzahlungen aus der operativen Verwaltungstätigkeit	3.220,00	3.300,00	-80,00
3111	Einzahlungen aus eigenen Abgaben			
3112	Einzahlungen aus Ertragsanteilen			
3113	Einzahlungen aus Gebühren			
3114	Einzahlungen aus Leistungen	3.220,00	3.300,00	-80,00
3115	Einzahlungen aus Besitz und wirtschaftlicher Tätigkeit			
3116	Einzahlungen aus Veräußerung von geringwertigen Wirtschaftsgütern (GWG) und sonstige Einzahlungen			
312	Einzahlungen aus Transfers (ohne Kapitaltransfers)	25.408,06	24.000,00	1.408,06
3121	Transferzahlungen von Trägern des öffentlichen Rechts	25.408,06	24.000,00	1.408,06
3122	Transferzahlungen von Beteiligungen			
3123	Transferzahlungen von Unternehmen (inkl. Finanzunternehmen)			
3124	Transferzahlungen von Haushalte und Organisationen ohne Erwerbscharakter			
3125	Transferzahlungen vom Ausland			
3126	Investitions- und Tilgungszuschüsse zwischen Unternehmungen und Betrieben der Gebietskörperschaft und der Gebietskörperschaft			
313	Einzahlungen aus Finanzerträgen	19,96	200,00	-180,04
3131	Einzahlungen aus Zinserträgen	19,96	200,00	-180,04
3133	Einzahlungen aus Gewinnentnahmen von marktbestimmten Betrieben			
3134	Sonstige Einzahlungen aus Finanzerträgen			
3135	Einzahlungen aus Dividenden/Gewinnausschüttungen			
31	Summe Einzahlungen operative Gebarung	28.648,02	27.500,00	1.148,02
321	Auszahlungen aus Personalaufwand	0,00	0,00	0,00
3211	Auszahlungen für Personalaufwand Bezüge, Nebengebühren, und Mehrleistungsvergütungen)			
3212	Auszahlungen für gesetzliche und freiwillige Sozialaufwendungen			
3213	Auszahlungen aus sonstigem Personalaufwand			
322	Auszahlungen aus Sachaufwand (ohne Transferaufwand)	7.140,33	7.100,00	40,33
3221	Auszahlungen für Gebrauchs- und Verbrauchsgüter, Handelswaren	2.583,42	3.000,00	-416,58
3222	Auszahlungen für Verwaltungs- und Betriebsaufwand	190,00	100,00	90,00
3223	Auszahlungen für Leasing- und Mietaufwand			
3224	Auszahlungen für Instandhaltung			
3225	Sonstige Auszahlungen aus Sachaufwand	4.366,91	4.000,00	366,91
323	Auszahlungen aus Transfers (ohne Kapitaltransfers)	528.378,22	498.300,00	30.078,22
3231	Transferzahlungen an Träger des öffentlichen Rechts	479.771,10	449.000,00	30.771,10
3232	Transferzahlungen an Beteiligungen			
3233	Transferzahlungen an Unternehmen (inkl. Finanzunternehmen)			

Soziale Wohlfahrt und Wohnbauförderung (Gruppe 4)

MVAG	Mittelverwendungs- und aufbringungsgruppen (1. und 2. Ebene)	RA 2021	VA 2021	RA - VA
3234	Transferzahlungen an Haushalte und Organisationen ohne Erwerbscharakter	48.607,12	49.300,00	-692,88
3235	Transferzahlungen an das Ausland			
3236	Investitions- und Tilgungszuschüsse zwischen Unternehmungen und Betrieben der Gebietskörperschaft und der Gebietskörperschaft			
324	Auszahlungen aus Finanzaufwand	0,00	0,00	0,00
3241	Auszahlungen für Zinsaufwand, für Finanzierungsleasing, für Forderungskauf, für Finanzschulden und derivative Finanzinstrumente m			
3242	Auszahlungen für Zinsen aus derivativen Finanzinstrumenten ohne Grundgeschäft			
3243	Auszahlung aus Gewinnentnahmen von marktbestimmten Betrieben			
3244	Sonstige Auszahlungen aus Finanzaufwendungen			
32	Summe Auszahlungen operative Gebarung	535.518,55	505.400,00	30.118,55
SA1	Saldo (1) Geldfluss aus der Operativen Gebarung (31 – 32)	-506.870,53	-477.900,00	-28.970,53
331	Einzahlungen aus der Investitionstätigkeit	0,00	0,00	0,00
3311	Einzahlungen aus der Veräußerung von immateriellem Vermögen			
3312	Einzahlungen aus der Veräußerung von Grundstücken und Grundstückeinrichtungen			
3313	Einzahlungen aus der Veräußerung von Gebäuden und Bauten			
3314	Einzahlungen aus der Veräußerung von technischen Anlagen, Fahrzeuge und Maschinen			
3315	Einzahlungen aus der Veräußerung von Amts-, Betriebs- und Geschäftsausstattung			
3316	Einzahlungen aus der Veräußerung von Kulturgütern			
3317	Einzahlungen aus der Veräußerung von Beteiligungen			
332	Einzahlungen aus der Rückzahlung von Darlehen sowie gewährten Vorschüssen	0,00	0,00	0,00
3321	Einzahlungen aus Darlehen an Träger des öffentlichen Rechts			
3322	Einzahlungen aus Darlehen an Beteiligungen			
3323	Einzahlungen aus Darlehen an Unternehmen und Haushalte			
3325	Einzahlungen aus Vorschüssen und Anzahlungen			
333	Einzahlungen aus Kapitaltransfers	0,00	0,00	0,00
3331	Kapitaltransferzahlungen von Trägern des öffentlichen Rechts			
3332	Kapitaltransferzahlungen von Beteiligungen			
3333	Kapitaltransferzahlungen von Unternehmen			
3334	Kapitaltransferzahlungen von Haushalten und Organisationen ohne Erwerbscharakter			
3335	Kapitaltransferzahlungen vom Ausland			
33	Summe Einzahlungen investive Gebarung	0,00	0,00	0,00
341	Auszahlungen aus der Investitionstätigkeit	0,00	0,00	0,00
3411	Auszahlungen für den Erwerb von immateriellem Vermögen			

Soziale Wohlfahrt und Wohnbauförderung (Gruppe 4)

MVAG	Mittelverwendungs- und aufbringungsgruppen (1. und 2. Ebene)	RA 2021	VA 2021	RA - VA
3412	Auszahlungen für den Erwerb von Grundstücken und Grundstückseinrichtungen			
3413	Auszahlungen für den Erwerb von Gebäuden und Bauten			
3414	Auszahlungen für den Erwerb von technischen Anlagen, Fahrzeuge und Maschinen			
3415	Auszahlungen für den Erwerb von Amts-, Betriebs- und Geschäftsausstattung			
3416	Auszahlungen für den Erwerb von Kulturgütern			
3417	Auszahlungen für den Erwerb von Beteiligungen			
342	Auszahlungen von gewährten Darlehen sowie gewährten Vorschüssen	0,00	0,00	0,00
3421	Auszahlung von Darlehen an Träger des öffentlichen Rechts			
3422	Auszahlung von Darlehen an Beteiligungen			
3423	Auszahlung von Darlehen an Unternehmen und Haushalte			
3425	Auszahlungen von Vorschüssen und Anzahlungen			
343	Auszahlungen aus Kapitaltransfers	0,00	0,00	0,00
3431	Kapitaltransferzahlungen an Träger des öffentlichen Rechts			
3432	Kapitaltransferzahlungen an Beteiligungen			
3433	Kapitaltransferzahlungen an Unternehmen (Finanzunternehmen)			
3434	Kapitaltransferzahlungen an Haushalte und Organisationen ohne Erwerbscharakter			
3435	Kapitaltransferzahlungen an das Ausland			
34	Summe Auszahlungen investive Gebarung	0,00	0,00	0,00
SA2	Saldo (2) Geldfluss aus der Investiven Gebarung (33 – 34)	0,00	0,00	0,00
SA3	Saldo (3) Nettofinanzierungssaldo (Saldo 1 + Saldo 2)	-506.870,53	-477.900,00	-28.970,53
351	Einzahlungen aus der Aufnahme von Finanzschulden	0,00	0,00	0,00
3511	Einzahlungen aus empfangenen Darlehen von öffentlichen Körperschaften und Rechtsträgern			
3512	Einzahlungen aus empfangenen Darlehen von Beteiligungen			
3513	Einzahlungen aus empfangenen Darlehen von Unternehmen und privaten Haushalten			
3514	Einzahlungen aus Finanzschulden (Finanzunternehmen)			
353	Einzahlungen infolge eines Kapitaltausch bei derivativen Finanzinstrumenten mit Grundgeschäft	0,00	0,00	0,00
3530	Einzahlungen infolge eines Kapitaltausch bei derivativen Finanzinstrumenten mit Grundgeschäft			
355	Einzahlungen aus dem Abgang von Finanzinstrumenten	0,00	0,00	0,00
3550	Einzahlungen aus dem Abgang von Finanzinstrumenten			
35	Summe Einzahlungen aus der Finanzierungstätigkeit	0,00	0,00	0,00
361	Auszahlungen aus der Tilgung von Finanzschulden	0,00	0,00	0,00

Soziale Wohlfahrt und Wohnbauförderung (Gruppe 4)

MVAG	Mittelverwendungs- und aufbringungsgruppen (1. und 2. Ebene)	RA 2021	VA 2021	RA - VA
3611	Auszahlungen aus empfangenen Darlehen von öffentlichen Körperschaften und Rechtsträgern			
3612	Auszahlungen aus empfangenen Darlehen von Beteiligungen			
3613	Auszahlungen aus empfangenen Darlehen von Unternehmen und privaten Haushalten			
3614	Auszahlungen aus Finanzschulden			
3615	Auszahlung aus der Rückzahlung von Leasingverbindlichkeiten			
363	Auszahlungen infolge eines Kapitaltausch bei derivativen Finanzinstrumenten mit Grundgeschäft	0,00	0,00	0,00
3630	Auszahlungen infolge eines Kapitaltausch bei derivativen Finanzinstrumenten mit Grundgeschäft			
365	Auszahlungen für den Erwerb von Finanzinstrumenten	0,00	0,00	0,00
3650	Auszahlungen für den Erwerb von Finanzinstrumenten			
36	Summe Auszahlungen aus der Finanzierungstätigkeit	0,00	0,00	0,00
SA4	Saldo (4) Geldfluss aus der Finanzierungstätigkeit (35 – 36)	0,00	0,00	0,00
SA5	Saldo (5) Geldfluss aus der voranschlagswirksamen Gebarung (Saldo 3 + Saldo 4)	-506.870,53	-477.900,00	-28.970,53

Gesundheit (Gruppe 5)

MVAG	Mittelverwendungs- und aufbringungsgruppen (1. und 2. Ebene)	RA 2021	VA 2021	RA - VA
311	Einzahlungen aus der operativen Verwaltungstätigkeit	0,00	0,00	0,00
3111	Einzahlungen aus eigenen Abgaben			
3112	Einzahlungen aus Ertragsanteilen			
3113	Einzahlungen aus Gebühren			
3114	Einzahlungen aus Leistungen			
3115	Einzahlungen aus Besitz und wirtschaftlicher Tätigkeit			
3116	Einzahlungen aus Veräußerung von geringwertigen Wirtschaftsgütern (GWG) und sonstige Einzahlungen			
312	Einzahlungen aus Transfers (ohne Kapitaltransfers)	0,00	500,00	-500,00
3121	Transferzahlungen von Trägern des öffentlichen Rechts		500,00	-500,00
3122	Transferzahlungen von Beteiligungen			
3123	Transferzahlungen von Unternehmen (inkl. Finanzunternehmen)			
3124	Transferzahlungen von Haushalte und Organisationen ohne Erwerbscharakter			
3125	Transferzahlungen vom Ausland			
3126	Investitions- und Tilgungszuschüsse zwischen Unternehmungen und Betrieben der Gebietskörperschaft und der Gebietskörperschaft			
313	Einzahlungen aus Finanzerträgen	0,00	0,00	0,00
3131	Einzahlungen aus Zinserträgen			
3133	Einzahlungen aus Gewinnentnahmen von marktbestimmten Betrieben			
3134	Sonstige Einzahlungen aus Finanzerträgen			
3135	Einzahlungen aus Dividenden/Gewinnausschüttungen			
31	Summe Einzahlungen operative Gebarung	0,00	500,00	-500,00
321	Auszahlungen aus Personalaufwand	0,00	2.500,00	-2.500,00
3211	Auszahlungen für Personalaufwand Bezüge, Nebengebühren, und Mehrleistungsvergütungen)		2.500,00	-2.500,00
3212	Auszahlungen für gesetzliche und freiwillige Sozialaufwendungen			
3213	Auszahlungen aus sonstigem Personalaufwand			
322	Auszahlungen aus Sachaufwand (ohne Transferaufwand)	31.553,45	46.700,00	-15.146,55
3221	Auszahlungen für Gebrauchs- und Verbrauchsgüter, Handelswaren			
3222	Auszahlungen für Verwaltungs- und Betriebsaufwand			
3223	Auszahlungen für Leasing- und Mietaufwand		200,00	-200,00
3224	Auszahlungen für Instandhaltung	30.621,65	31.000,00	-378,35
3225	Sonstige Auszahlungen aus Sachaufwand	931,80	15.500,00	-14.568,20
323	Auszahlungen aus Transfers (ohne Kapitaltransfers)	774.339,58	774.200,00	139,58
3231	Transferzahlungen an Träger des öffentlichen Rechts	774.339,58	774.200,00	139,58
3232	Transferzahlungen an Beteiligungen			
3233	Transferzahlungen an Unternehmen (inkl. Finanzunternehmen)			

Gesundheit (Gruppe 5)

MVAG	Mittelverwendungs- und aufbringungsgruppen (1. und 2. Ebene)	RA 2021	VA 2021	RA - VA
3234	Transferzahlungen an Haushalte und Organisationen ohne Erwerbscharakter			
3235	Transferzahlungen an das Ausland			
3236	Investitions- und Tilgungszuschüsse zwischen Unternehmungen und Betrieben der Gebietskörperschaft und der Gebietskörperschaft			
324	Auszahlungen aus Finanzaufwand	0,00	0,00	0,00
3241	Auszahlungen für Zinsaufwand, für Finanzierungsleasing, für Forderungskauf, für Finanzschulden und derivative Finanzinstrumente m			
3242	Auszahlungen für Zinsen aus derivativen Finanzinstrumenten ohne Grundgeschäft			
3243	Auszahlung aus Gewinnentnahmen von marktbestimmten Betrieben			
3244	Sonstige Auszahlungen aus Finanzaufwendungen			
32	Summe Auszahlungen operative Gebarung	805.893,03	823.400,00	-17.506,97
SA1	Saldo (1) Geldfluss aus der Operativen Gebarung (31 – 32)	-805.893,03	-822.900,00	17.006,97
331	Einzahlungen aus der Investitionstätigkeit	0,00	0,00	0,00
3311	Einzahlungen aus der Veräußerung von immateriellem Vermögen			
3312	Einzahlungen aus der Veräußerung von Grundstücken und Grundstückeinrichtungen			
3313	Einzahlungen aus der Veräußerung von Gebäuden und Bauten			
3314	Einzahlungen aus der Veräußerung von technischen Anlagen, Fahrzeuge und Maschinen			
3315	Einzahlungen aus der Veräußerung von Amts-, Betriebs- und Geschäftsausstattung			
3316	Einzahlungen aus der Veräußerung von Kulturgütern			
3317	Einzahlungen aus der Veräußerung von Beteiligungen			
332	Einzahlungen aus der Rückzahlung von Darlehen sowie gewährten Vorschüssen	0,00	0,00	0,00
3321	Einzahlungen aus Darlehen an Träger des öffentlichen Rechts			
3322	Einzahlungen aus Darlehen an Beteiligungen			
3323	Einzahlungen aus Darlehen an Unternehmen und Haushalte			
3325	Einzahlungen aus Vorschüssen und Anzahlungen			
333	Einzahlungen aus Kapitaltransfers	0,00	0,00	0,00
3331	Kapitaltransferzahlungen von Trägern des öffentlichen Rechts			
3332	Kapitaltransferzahlungen von Beteiligungen			
3333	Kapitaltransferzahlungen von Unternehmen			
3334	Kapitaltransferzahlungen von Haushalten und Organisationen ohne Erwerbscharakter			
3335	Kapitaltransferzahlungen vom Ausland			
33	Summe Einzahlungen investive Gebarung	0,00	0,00	0,00
341	Auszahlungen aus der Investitionstätigkeit	0,00	0,00	0,00
3411	Auszahlungen für den Erwerb von immateriellem Vermögen			

Gesundheit (Gruppe 5)

MVAG	Mittelverwendungs- und aufbringungsgruppen (1. und 2. Ebene)	RA 2021	VA 2021	RA - VA
3412	Auszahlungen für den Erwerb von Grundstücken und Grundstückseinrichtungen			
3413	Auszahlungen für den Erwerb von Gebäuden und Bauten			
3414	Auszahlungen für den Erwerb von technischen Anlagen, Fahrzeuge und Maschinen			
3415	Auszahlungen für den Erwerb von Amts-, Betriebs- und Geschäftsausstattung			
3416	Auszahlungen für den Erwerb von Kulturgütern			
3417	Auszahlungen für den Erwerb von Beteiligungen			
342	Auszahlungen von gewährten Darlehen sowie gewährten Vorschüssen	0,00	0,00	0,00
3421	Auszahlung von Darlehen an Träger des öffentlichen Rechts			
3422	Auszahlung von Darlehen an Beteiligungen			
3423	Auszahlung von Darlehen an Unternehmen und Haushalte			
3425	Auszahlungen von Vorschüssen und Anzahlungen			
343	Auszahlungen aus Kapitaltransfers	11.160,00	12.000,00	-840,00
3431	Kapitaltransferzahlungen an Träger des öffentlichen Rechts			
3432	Kapitaltransferzahlungen an Beteiligungen			
3433	Kapitaltransferzahlungen an Unternehmen (Finanzunternehmen)			
3434	Kapitaltransferzahlungen an Haushalte und Organisationen ohne Erwerbscharakter	11.160,00	12.000,00	-840,00
3435	Kapitaltransferzahlungen an das Ausland			
34	Summe Auszahlungen investive Gebarung	11.160,00	12.000,00	-840,00
SA2	Saldo (2) Geldfluss aus der Investiven Gebarung (33 – 34)	-11.160,00	-12.000,00	840,00
SA3	Saldo (3) Nettofinanzierungssaldo (Saldo 1 + Saldo 2)	-817.053,03	-834.900,00	17.846,97
351	Einzahlungen aus der Aufnahme von Finanzschulden	0,00	0,00	0,00
3511	Einzahlungen aus empfangenen Darlehen von öffentlichen Körperschaften und Rechtsträgern			
3512	Einzahlungen aus empfangenen Darlehen von Beteiligungen			
3513	Einzahlungen aus empfangenen Darlehen von Unternehmen und privaten Haushalten			
3514	Einzahlungen aus Finanzschulden (Finanzunternehmen)			
353	Einzahlungen infolge eines Kapitaltausch bei derivativen Finanzinstrumenten mit Grundgeschäft	0,00	0,00	0,00
3530	Einzahlungen infolge eines Kapitaltausch bei derivativen Finanzinstrumenten mit Grundgeschäft			
355	Einzahlungen aus dem Abgang von Finanzinstrumenten	0,00	0,00	0,00
3550	Einzahlungen aus dem Abgang von Finanzinstrumenten			
35	Summe Einzahlungen aus der Finanzierungstätigkeit	0,00	0,00	0,00
361	Auszahlungen aus der Tilgung von Finanzschulden	0,00	0,00	0,00

Gesundheit (Gruppe 5)

MVAG	Mittelverwendungs- und aufbringungsgruppen (1. und 2. Ebene)	RA 2021	VA 2021	RA - VA
3611	Auszahlungen aus empfangenen Darlehen von öffentlichen Körperschaften und Rechtsträgern			
3612	Auszahlungen aus empfangenen Darlehen von Beteiligungen			
3613	Auszahlungen aus empfangenen Darlehen von Unternehmen und privaten Haushalten			
3614	Auszahlungen aus Finanzschulden			
3615	Auszahlung aus der Rückzahlung von Leasingverbindlichkeiten			
363	Auszahlungen infolge eines Kapitaltausch bei derivativen Finanzinstrumenten mit Grundgeschäft	0,00	0,00	0,00
3630	Auszahlungen infolge eines Kapitaltausch bei derivativen Finanzinstrumenten mit Grundgeschäft			
365	Auszahlungen für den Erwerb von Finanzinstrumenten	0,00	0,00	0,00
3650	Auszahlungen für den Erwerb von Finanzinstrumenten			
36	Summe Auszahlungen aus der Finanzierungstätigkeit	0,00	0,00	0,00
SA4	Saldo (4) Geldfluss aus der Finanzierungstätigkeit (35 – 36)	0,00	0,00	0,00
SA5	Saldo (5) Geldfluss aus der voranschlagswirksamen Gebarung (Saldo 3 + Saldo 4)	-817.053,03	-834.900,00	17.846,97

Straßen- und Wasserbau, Verkehr (Gruppe 6)

MVAG	Mittelverwendungs- und aufbringungsgruppen (1. und 2. Ebene)	RA 2021	VA 2021	RA - VA
311	Einzahlungen aus der operativen Verwaltungstätigkeit	0,00	0,00	0,00
3111	Einzahlungen aus eigenen Abgaben			
3112	Einzahlungen aus Ertragsanteilen			
3113	Einzahlungen aus Gebühren			
3114	Einzahlungen aus Leistungen			
3115	Einzahlungen aus Besitz und wirtschaftlicher Tätigkeit			
3116	Einzahlungen aus Veräußerung von geringwertigen Wirtschaftsgütern (GWG) und sonstige Einzahlungen			
312	Einzahlungen aus Transfers (ohne Kapitaltransfers)	566.555,00	356.000,00	210.555,00
3121	Transferzahlungen von Trägern des öffentlichen Rechts	560.000,00	350.000,00	210.000,00
3122	Transferzahlungen von Beteiligungen			
3123	Transferzahlungen von Unternehmen (inkl. Finanzunternehmen)			
3124	Transferzahlungen von Haushalte und Organisationen ohne Erwerbscharakter	6.555,00	6.000,00	555,00
3125	Transferzahlungen vom Ausland			
3126	Investitions- und Tilgungszuschüsse zwischen Unternehmungen und Betrieben der Gebietskörperschaft und der Gebietskörperschaft			
313	Einzahlungen aus Finanzerträgen	87,89	0,00	87,89
3131	Einzahlungen aus Zinserträgen	87,89		87,89
3133	Einzahlungen aus Gewinnentnahmen von marktbestimmten Betrieben			
3134	Sonstige Einzahlungen aus Finanzerträgen			
3135	Einzahlungen aus Dividenden/Gewinnausschüttungen			
31	Summe Einzahlungen operative Gebarung	566.642,89	356.000,00	210.642,89
321	Auszahlungen aus Personalaufwand	0,00	0,00	0,00
3211	Auszahlungen für Personalaufwand Bezüge, Nebengebühren, und Mehrleistungsvergütungen)			
3212	Auszahlungen für gesetzliche und freiwillige Sozialaufwendungen			
3213	Auszahlungen aus sonstigem Personalaufwand			
322	Auszahlungen aus Sachaufwand (ohne Transferaufwand)	36.284,83	49.500,00	-13.215,17
3221	Auszahlungen für Gebrauchs- und Verbrauchsgüter, Handelswaren			
3222	Auszahlungen für Verwaltungs- und Betriebsaufwand			
3223	Auszahlungen für Leasing- und Mietaufwand			
3224	Auszahlungen für Instandhaltung	20.283,48	21.000,00	-716,52
3225	Sonstige Auszahlungen aus Sachaufwand	16.001,35	28.500,00	-12.498,65
323	Auszahlungen aus Transfers (ohne Kapitaltransfers)	11.556,00	11.600,00	-44,00
3231	Transferzahlungen an Träger des öffentlichen Rechts	11.556,00	11.600,00	-44,00
3232	Transferzahlungen an Beteiligungen			
3233	Transferzahlungen an Unternehmen (inkl. Finanzunternehmen)			

Straßen- und Wasserbau, Verkehr (Gruppe 6)

MVAG	Mittelverwendungs- und aufbringungsgruppen (1. und 2. Ebene)	RA 2021	VA 2021	RA - VA
3234	Transferzahlungen an Haushalte und Organisationen ohne Erwerbscharakter			
3235	Transferzahlungen an das Ausland			
3236	Investitions- und Tilgungszuschüsse zwischen Unternehmungen und Betrieben der Gebietskörperschaft und der Gebietskörperschaft			
324	Auszahlungen aus Finanzaufwand	0,00	0,00	0,00
3241	Auszahlungen für Zinsaufwand, für Finanzierungsleasing, für Forderungskauf, für Finanzschulden und derivative Finanzinstrumente m			
3242	Auszahlungen für Zinsen aus derivativen Finanzinstrumenten ohne Grundgeschäft			
3243	Auszahlung aus Gewinnentnahmen von marktbestimmten Betrieben			
3244	Sonstige Auszahlungen aus Finanzaufwendungen			
32	Summe Auszahlungen operative Gebarung	47.840,83	61.100,00	-13.259,17
SA1	Saldo (1) Geldfluss aus der Operativen Gebarung (31 – 32)	518.802,06	294.900,00	223.902,06
331	Einzahlungen aus der Investitionstätigkeit	0,00	0,00	0,00
3311	Einzahlungen aus der Veräußerung von immateriellem Vermögen			
3312	Einzahlungen aus der Veräußerung von Grundstücken und Grundstückeinrichtungen			
3313	Einzahlungen aus der Veräußerung von Gebäuden und Bauten			
3314	Einzahlungen aus der Veräußerung von technischen Anlagen, Fahrzeuge und Maschinen			
3315	Einzahlungen aus der Veräußerung von Amts-, Betriebs- und Geschäftsausstattung			
3316	Einzahlungen aus der Veräußerung von Kulturgütern			
3317	Einzahlungen aus der Veräußerung von Beteiligungen			
332	Einzahlungen aus der Rückzahlung von Darlehen sowie gewährten Vorschüssen	0,00	0,00	0,00
3321	Einzahlungen aus Darlehen an Träger des öffentlichen Rechts			
3322	Einzahlungen aus Darlehen an Beteiligungen			
3323	Einzahlungen aus Darlehen an Unternehmen und Haushalte			
3325	Einzahlungen aus Vorschüssen und Anzahlungen			
333	Einzahlungen aus Kapitaltransfers	0,00	0,00	0,00
3331	Kapitaltransferzahlungen von Trägern des öffentlichen Rechts			
3332	Kapitaltransferzahlungen von Beteiligungen			
3333	Kapitaltransferzahlungen von Unternehmen			
3334	Kapitaltransferzahlungen von Haushalten und Organisationen ohne Erwerbscharakter			
3335	Kapitaltransferzahlungen vom Ausland			
33	Summe Einzahlungen investive Gebarung	0,00	0,00	0,00
341	Auszahlungen aus der Investitionstätigkeit	314.444,75	805.600,00	-491.155,25
3411	Auszahlungen für den Erwerb von immateriellem Vermögen			

Straßen- und Wasserbau, Verkehr (Gruppe 6)

MVAG	Mittelverwendungs- und aufbringungsgruppen (1. und 2. Ebene)	RA 2021	VA 2021	RA - VA
3412	Auszahlungen für den Erwerb von Grundstücken und Grundstückseinrichtungen	314.444,75	805.600,00	-491.155,25
3413	Auszahlungen für den Erwerb von Gebäuden und Bauten			
3414	Auszahlungen für den Erwerb von technischen Anlagen, Fahrzeuge und Maschinen			
3415	Auszahlungen für den Erwerb von Amts-, Betriebs- und Geschäftsausstattung			
3416	Auszahlungen für den Erwerb von Kulturgütern			
3417	Auszahlungen für den Erwerb von Beteiligungen			
342	Auszahlungen von gewährten Darlehen sowie gewährten Vorschüssen	0,00	0,00	0,00
3421	Auszahlung von Darlehen an Träger des öffentlichen Rechts			
3422	Auszahlung von Darlehen an Beteiligungen			
3423	Auszahlung von Darlehen an Unternehmen und Haushalte			
3425	Auszahlungen von Vorschüssen und Anzahlungen			
343	Auszahlungen aus Kapitaltransfers	0,00	0,00	0,00
3431	Kapitaltransferzahlungen an Träger des öffentlichen Rechts			
3432	Kapitaltransferzahlungen an Beteiligungen			
3433	Kapitaltransferzahlungen an Unternehmen (Finanzunternehmen)			
3434	Kapitaltransferzahlungen an Haushalte und Organisationen ohne Erwerbscharakter			
3435	Kapitaltransferzahlungen an das Ausland			
34	Summe Auszahlungen investive Gebarung	314.444,75	805.600,00	-491.155,25
SA2	Saldo (2) Geldfluss aus der Investiven Gebarung (33 – 34)	-314.444,75	-805.600,00	491.155,25
SA3	Saldo (3) Nettofinanzierungssaldo (Saldo 1 + Saldo 2)	204.357,31	-510.700,00	715.057,31
351	Einzahlungen aus der Aufnahme von Finanzschulden	0,00	0,00	0,00
3511	Einzahlungen aus empfangenen Darlehen von öffentlichen Körperschaften und Rechtsträgern			
3512	Einzahlungen aus empfangenen Darlehen von Beteiligungen			
3513	Einzahlungen aus empfangenen Darlehen von Unternehmen und privaten Haushalten			
3514	Einzahlungen aus Finanzschulden (Finanzunternehmen)			
353	Einzahlungen infolge eines Kapitaltausch bei derivativen Finanzinstrumenten mit Grundgeschäft	0,00	0,00	0,00
3530	Einzahlungen infolge eines Kapitaltausch bei derivativen Finanzinstrumenten mit Grundgeschäft			
355	Einzahlungen aus dem Abgang von Finanzinstrumenten	0,00	0,00	0,00
3550	Einzahlungen aus dem Abgang von Finanzinstrumenten			
35	Summe Einzahlungen aus der Finanzierungstätigkeit	0,00	0,00	0,00
361	Auszahlungen aus der Tilgung von Finanzschulden	0,00	0,00	0,00

Straßen- und Wasserbau, Verkehr (Gruppe 6)

MVAG	Mittelverwendungs- und aufbringungsgruppen (1. und 2. Ebene)	RA 2021	VA 2021	RA - VA
3611	Auszahlungen aus empfangenen Darlehen von öffentlichen Körperschaften und Rechtsträgern			
3612	Auszahlungen aus empfangenen Darlehen von Beteiligungen			
3613	Auszahlungen aus empfangenen Darlehen von Unternehmen und privaten Haushalten			
3614	Auszahlungen aus Finanzschulden			
3615	Auszahlung aus der Rückzahlung von Leasingverbindlichkeiten			
363	Auszahlungen infolge eines Kapitaltausch bei derivativen Finanzinstrumenten mit Grundgeschäft	0,00	0,00	0,00
3630	Auszahlungen infolge eines Kapitaltausch bei derivativen Finanzinstrumenten mit Grundgeschäft			
365	Auszahlungen für den Erwerb von Finanzinstrumenten	0,00	0,00	0,00
3650	Auszahlungen für den Erwerb von Finanzinstrumenten			
36	Summe Auszahlungen aus der Finanzierungstätigkeit	0,00	0,00	0,00
SA4	Saldo (4) Geldfluss aus der Finanzierungstätigkeit (35 – 36)	0,00	0,00	0,00
SA5	Saldo (5) Geldfluss aus der voranschlagswirksamen Gebarung (Saldo 3 + Saldo 4)	204.357,31	-510.700,00	715.057,31

Wirtschaftsförderung (Gruppe 7)

MVAG	Mittelverwendungs- und aufbringungsgruppen (1. und 2. Ebene)	RA 2021	VA 2021	RA - VA
311	Einzahlungen aus der operativen Verwaltungstätigkeit	7.000,00	7.000,00	0,00
3111	Einzahlungen aus eigenen Abgaben			
3112	Einzahlungen aus Ertragsanteilen			
3113	Einzahlungen aus Gebühren			
3114	Einzahlungen aus Leistungen			
3115	Einzahlungen aus Besitz und wirtschaftlicher Tätigkeit			
3116	Einzahlungen aus Veräußerung von geringwertigen Wirtschaftsgütern (GWG) und sonstige Einzahlungen	7.000,00	7.000,00	
312	Einzahlungen aus Transfers (ohne Kapitaltransfers)	13.286,20	29.000,00	-15.713,80
3121	Transferzahlungen von Trägern des öffentlichen Rechts	13.286,20	29.000,00	-15.713,80
3122	Transferzahlungen von Beteiligungen			
3123	Transferzahlungen von Unternehmen (inkl. Finanzunternehmen)			
3124	Transferzahlungen von Haushalte und Organisationen ohne Erwerbscharakter			
3125	Transferzahlungen vom Ausland			
3126	Investitions- und Tilgungszuschüsse zwischen Unternehmungen und Betrieben der Gebietskörperschaft und der Gebietskörperschaft			
313	Einzahlungen aus Finanzerträgen	0,00	0,00	0,00
3131	Einzahlungen aus Zinserträgen			
3133	Einzahlungen aus Gewinnentnahmen von marktbestimmten Betrieben			
3134	Sonstige Einzahlungen aus Finanzerträgen			
3135	Einzahlungen aus Dividenden/Gewinnausschüttungen			
31	Summe Einzahlungen operative Gebarung	20.286,20	36.000,00	-15.713,80
321	Auszahlungen aus Personalaufwand	0,00	0,00	0,00
3211	Auszahlungen für Personalaufwand Bezüge, Nebengebühren, und Mehrleistungsvergütungen)			
3212	Auszahlungen für gesetzliche und freiwillige Sozialaufwendungen			
3213	Auszahlungen aus sonstigem Personalaufwand			
322	Auszahlungen aus Sachaufwand (ohne Transferaufwand)	74.087,39	100.800,00	-26.712,61
3221	Auszahlungen für Gebrauchs- und Verbrauchsgüter, Handelswaren			
3222	Auszahlungen für Verwaltungs- und Betriebsaufwand			
3223	Auszahlungen für Leasing- und Mietaufwand			
3224	Auszahlungen für Instandhaltung		35.000,00	-35.000,00
3225	Sonstige Auszahlungen aus Sachaufwand	74.087,39	65.800,00	8.287,39
323	Auszahlungen aus Transfers (ohne Kapitaltransfers)	0,00	0,00	0,00
3231	Transferzahlungen an Träger des öffentlichen Rechts			
3232	Transferzahlungen an Beteiligungen			
3233	Transferzahlungen an Unternehmen (inkl. Finanzunternehmen)			

Wirtschaftsförderung (Gruppe 7)

MVAG	Mittelverwendungs- und aufbringungsgruppen (1. und 2. Ebene)	RA 2021	VA 2021	RA - VA
3234	Transferzahlungen an Haushalte und Organisationen ohne Erwerbscharakter			
3235	Transferzahlungen an das Ausland			
3236	Investitions- und Tilgungszuschüsse zwischen Unternehmungen und Betrieben der Gebietskörperschaft und der Gebietskörperschaft			
324	Auszahlungen aus Finanzaufwand	0,00	0,00	0,00
3241	Auszahlungen für Zinsaufwand, für Finanzierungsleasing, für Forderungskauf, für Finanzschulden und derivative Finanzinstrumente m			
3242	Auszahlungen für Zinsen aus derivativen Finanzinstrumenten ohne Grundgeschäft			
3243	Auszahlung aus Gewinnentnahmen von marktbestimmten Betrieben			
3244	Sonstige Auszahlungen aus Finanzaufwendungen			
32	Summe Auszahlungen operative Gebarung	74.087,39	100.800,00	-26.712,61
SA1	Saldo (1) Geldfluss aus der Operativen Gebarung (31 – 32)	-53.801,19	-64.800,00	10.998,81
331	Einzahlungen aus der Investitionstätigkeit	0,00	0,00	0,00
3311	Einzahlungen aus der Veräußerung von immateriellem Vermögen			
3312	Einzahlungen aus der Veräußerung von Grundstücken und Grundstückeinrichtungen			
3313	Einzahlungen aus der Veräußerung von Gebäuden und Bauten			
3314	Einzahlungen aus der Veräußerung von technischen Anlagen, Fahrzeuge und Maschinen			
3315	Einzahlungen aus der Veräußerung von Amts-, Betriebs- und Geschäftsausstattung			
3316	Einzahlungen aus der Veräußerung von Kulturgütern			
3317	Einzahlungen aus der Veräußerung von Beteiligungen			
332	Einzahlungen aus der Rückzahlung von Darlehen sowie gewährten Vorschüssen	0,00	0,00	0,00
3321	Einzahlungen aus Darlehen an Träger des öffentlichen Rechts			
3322	Einzahlungen aus Darlehen an Beteiligungen			
3323	Einzahlungen aus Darlehen an Unternehmen und Haushalte			
3325	Einzahlungen aus Vorschüssen und Anzahlungen			
333	Einzahlungen aus Kapitaltransfers	0,00	0,00	0,00
3331	Kapitaltransferzahlungen von Trägern des öffentlichen Rechts			
3332	Kapitaltransferzahlungen von Beteiligungen			
3333	Kapitaltransferzahlungen von Unternehmen			
3334	Kapitaltransferzahlungen von Haushalten und Organisationen ohne Erwerbscharakter			
3335	Kapitaltransferzahlungen vom Ausland			
33	Summe Einzahlungen investive Gebarung	0,00	0,00	0,00
341	Auszahlungen aus der Investitionstätigkeit	9.960,05	10.000,00	-39,95
3411	Auszahlungen für den Erwerb von immateriellem Vermögen			

Wirtschaftsförderung (Gruppe 7)

MVAG	Mittelverwendungs- und aufbringungsgruppen (1. und 2. Ebene)	RA 2021	VA 2021	RA - VA
3412	Auszahlungen für den Erwerb von Grundstücken und Grundstückseinrichtungen	9.960,05	10.000,00	-39,95
3413	Auszahlungen für den Erwerb von Gebäuden und Bauten			
3414	Auszahlungen für den Erwerb von technischen Anlagen, Fahrzeuge und Maschinen			
3415	Auszahlungen für den Erwerb von Amts-, Betriebs- und Geschäftsausstattung			
3416	Auszahlungen für den Erwerb von Kulturgütern			
3417	Auszahlungen für den Erwerb von Beteiligungen			
342	Auszahlungen von gewährten Darlehen sowie gewährten Vorschüssen	0,00	0,00	0,00
3421	Auszahlung von Darlehen an Träger des öffentlichen Rechts			
3422	Auszahlung von Darlehen an Beteiligungen			
3423	Auszahlung von Darlehen an Unternehmen und Haushalte			
3425	Auszahlungen von Vorschüssen und Anzahlungen			
343	Auszahlungen aus Kapitaltransfers	0,00	0,00	0,00
3431	Kapitaltransferzahlungen an Träger des öffentlichen Rechts			
3432	Kapitaltransferzahlungen an Beteiligungen			
3433	Kapitaltransferzahlungen an Unternehmen (Finanzunternehmen)			
3434	Kapitaltransferzahlungen an Haushalte und Organisationen ohne Erwerbscharakter			
3435	Kapitaltransferzahlungen an das Ausland			
34	Summe Auszahlungen investive Gebarung	9.960,05	10.000,00	-39,95
SA2	Saldo (2) Geldfluss aus der Investiven Gebarung (33 – 34)	-9.960,05	-10.000,00	39,95
SA3	Saldo (3) Nettofinanzierungssaldo (Saldo 1 + Saldo 2)	-63.761,24	-74.800,00	11.038,76
351	Einzahlungen aus der Aufnahme von Finanzschulden	0,00	0,00	0,00
3511	Einzahlungen aus empfangenen Darlehen von öffentlichen Körperschaften und Rechtsträgern			
3512	Einzahlungen aus empfangenen Darlehen von Beteiligungen			
3513	Einzahlungen aus empfangenen Darlehen von Unternehmen und privaten Haushalten			
3514	Einzahlungen aus Finanzschulden (Finanzunternehmen)			
353	Einzahlungen infolge eines Kapitaltausch bei derivativen Finanzinstrumenten mit Grundgeschäft	0,00	0,00	0,00
3530	Einzahlungen infolge eines Kapitaltausch bei derivativen Finanzinstrumenten mit Grundgeschäft			
355	Einzahlungen aus dem Abgang von Finanzinstrumenten	0,00	0,00	0,00
3550	Einzahlungen aus dem Abgang von Finanzinstrumenten			
35	Summe Einzahlungen aus der Finanzierungstätigkeit	0,00	0,00	0,00
361	Auszahlungen aus der Tilgung von Finanzschulden	0,00	0,00	0,00

Wirtschaftsförderung (Gruppe 7)

MVAG	Mittelverwendungs- und aufbringungsgruppen (1. und 2. Ebene)	RA 2021	VA 2021	RA - VA
3611	Auszahlungen aus empfangenen Darlehen von öffentlichen Körperschaften und Rechtsträgern			
3612	Auszahlungen aus empfangenen Darlehen von Beteiligungen			
3613	Auszahlungen aus empfangenen Darlehen von Unternehmen und privaten Haushalten			
3614	Auszahlungen aus Finanzschulden			
3615	Auszahlung aus der Rückzahlung von Leasingverbindlichkeiten			
363	Auszahlungen infolge eines Kapitaltausch bei derivativen Finanzinstrumenten mit Grundgeschäft	0,00	0,00	0,00
3630	Auszahlungen infolge eines Kapitaltausch bei derivativen Finanzinstrumenten mit Grundgeschäft			
365	Auszahlungen für den Erwerb von Finanzinstrumenten	0,00	0,00	0,00
3650	Auszahlungen für den Erwerb von Finanzinstrumenten			
36	Summe Auszahlungen aus der Finanzierungstätigkeit	0,00	0,00	0,00
SA4	Saldo (4) Geldfluss aus der Finanzierungstätigkeit (35 – 36)	0,00	0,00	0,00
SA5	Saldo (5) Geldfluss aus der voranschlagswirksamen Gebarung (Saldo 3 + Saldo 4)	-63.761,24	-74.800,00	11.038,76

Dienstleistungen (Gruppe 8)

MVAG	Mittelverwendungs- und aufbringungsgruppen (1. und 2. Ebene)	RA 2021	VA 2021	RA - VA
311	Einzahlungen aus der operativen Verwaltungstätigkeit	2.015.325,90	2.039.200,00	-23.874,10
3111	Einzahlungen aus eigenen Abgaben			
3112	Einzahlungen aus Ertragsanteilen			
3113	Einzahlungen aus Gebühren	897.050,12	872.700,00	24.350,12
3114	Einzahlungen aus Leistungen	84.390,48	121.300,00	-36.909,52
3115	Einzahlungen aus Besitz und wirtschaftlicher Tätigkeit	112.320,28	125.200,00	-12.879,72
3116	Einzahlungen aus Veräußerung von geringwertigen Wirtschaftsgütern (GWG) und sonstige Einzahlungen	921.565,02	920.000,00	1.565,02
312	Einzahlungen aus Transfers (ohne Kapitaltransfers)	0,00	15.000,00	-15.000,00
3121	Transferzahlungen von Trägern des öffentlichen Rechts		15.000,00	-15.000,00
3122	Transferzahlungen von Beteiligungen			
3123	Transferzahlungen von Unternehmen (inkl. Finanzunternehmen)			
3124	Transferzahlungen von Haushalte und Organisationen ohne Erwerbscharakter			
3125	Transferzahlungen vom Ausland			
3126	Investitions- und Tilgungszuschüsse zwischen Unternehmungen und Betrieben der Gebietskörperschaft und der Gebietskörperschaft			
313	Einzahlungen aus Finanzerträgen	836,27	200,00	636,27
3131	Einzahlungen aus Zinserträgen	836,27	200,00	636,27
3133	Einzahlungen aus Gewinnentnahmen von marktbestimmten Betrieben			
3134	Sonstige Einzahlungen aus Finanzerträgen			
3135	Einzahlungen aus Dividenden/Gewinnausschüttungen			
31	Summe Einzahlungen operative Gebarung	2.016.162,17	2.054.400,00	-38.237,83
321	Auszahlungen aus Personalaufwand	339.929,55	342.600,00	-2.670,45
3211	Auszahlungen für Personalaufwand Bezüge, Nebengebühren, und Mehrleistungsvergütungen)	271.976,16	277.500,00	-5.523,84
3212	Auszahlungen für gesetzliche und freiwillige Sozialaufwendungen	67.953,39	65.100,00	2.853,39
3213	Auszahlungen aus sonstigem Personalaufwand			
322	Auszahlungen aus Sachaufwand (ohne Transferaufwand)	1.703.847,62	1.865.200,00	-161.352,38
3221	Auszahlungen für Gebrauchs- und Verbrauchsgüter, Handelswaren	116.522,48	132.200,00	-15.677,52
3222	Auszahlungen für Verwaltungs- und Betriebsaufwand	49.513,04	53.400,00	-3.886,96
3223	Auszahlungen für Leasing- und Mietaufwand			
3224	Auszahlungen für Instandhaltung	481.931,10	383.200,00	98.731,10
3225	Sonstige Auszahlungen aus Sachaufwand	1.055.881,00	1.296.400,00	-240.519,00
323	Auszahlungen aus Transfers (ohne Kapitaltransfers)	0,00	0,00	0,00
3231	Transferzahlungen an Träger des öffentlichen Rechts			
3232	Transferzahlungen an Beteiligungen			
3233	Transferzahlungen an Unternehmen (inkl. Finanzunternehmen)			

Dienstleistungen (Gruppe 8)

MVAG	Mittelverwendungs- und aufbringungsgruppen (1. und 2. Ebene)	RA 2021	VA 2021	RA - VA
3234	Transferzahlungen an Haushalte und Organisationen ohne Erwerbscharakter			
3235	Transferzahlungen an das Ausland			
3236	Investitions- und Tilgungszuschüsse zwischen Unternehmungen und Betrieben der Gebietskörperschaft und der Gebietskörperschaft			
324	Auszahlungen aus Finanzaufwand	70.161,91	62.200,00	7.961,91
3241	Auszahlungen für Zinsaufwand, für Finanzierungsleasing, für Forderungskauf, für Finanzschulden und derivative Finanzinstrumente m	62.161,91	62.200,00	-38,09
3242	Auszahlungen für Zinsen aus derivativen Finanzinstrumenten ohne Grundgeschäft			
3243	Auszahlung aus Gewinnentnahmen von marktbestimmten Betrieben	8.000,00		8.000,00
3244	Sonstige Auszahlungen aus Finanzaufwendungen			
32	Summe Auszahlungen operative Gebarung	2.113.939,08	2.270.000,00	-156.060,92
SA1	Saldo (1) Geldfluss aus der Operativen Gebarung (31 – 32)	-97.776,91	-215.600,00	117.823,09
331	Einzahlungen aus der Investitionstätigkeit	104.585,79	100.600,00	3.985,79
3311	Einzahlungen aus der Veräußerung von immateriellem Vermögen			
3312	Einzahlungen aus der Veräußerung von Grundstücken und Grundstückeinrichtungen	104.585,79	100.600,00	3.985,79
3313	Einzahlungen aus der Veräußerung von Gebäuden und Bauten			
3314	Einzahlungen aus der Veräußerung von technischen Anlagen, Fahrzeuge und Maschinen			
3315	Einzahlungen aus der Veräußerung von Amts-, Betriebs- und Geschäftsausstattung			
3316	Einzahlungen aus der Veräußerung von Kulturgütern			
3317	Einzahlungen aus der Veräußerung von Beteiligungen			
332	Einzahlungen aus der Rückzahlung von Darlehen sowie gewährten Vorschüssen	0,00	0,00	0,00
3321	Einzahlungen aus Darlehen an Träger des öffentlichen Rechts			
3322	Einzahlungen aus Darlehen an Beteiligungen			
3323	Einzahlungen aus Darlehen an Unternehmen und Haushalte			
3325	Einzahlungen aus Vorschüssen und Anzahlungen			
333	Einzahlungen aus Kapitaltransfers	1.860.834,78	1.846.500,00	14.334,78
3331	Kapitaltransferzahlungen von Trägern des öffentlichen Rechts	789.381,83	686.500,00	102.881,83
3332	Kapitaltransferzahlungen von Beteiligungen			
3333	Kapitaltransferzahlungen von Unternehmen			
3334	Kapitaltransferzahlungen von Haushalten und Organisationen ohne Erwerbscharakter	1.071.452,95	1.160.000,00	-88.547,05
3335	Kapitaltransferzahlungen vom Ausland			
33	Summe Einzahlungen investive Gebarung	1.965.420,57	1.947.100,00	18.320,57
341	Auszahlungen aus der Investitionstätigkeit	1.665.201,23	4.016.100,00	-2.350.898,77
3411	Auszahlungen für den Erwerb von immateriellem Vermögen			

Dienstleistungen (Gruppe 8)

MVAG	Mittelverwendungs- und aufbringungsgruppen (1. und 2. Ebene)	RA 2021	VA 2021	RA - VA
3412	Auszahlungen für den Erwerb von Grundstücken und Grundstückseinrichtungen	4.559,34	6.000,00	-1.440,66
3413	Auszahlungen für den Erwerb von Gebäuden und Bauten	1.657.192,29	4.000.000,00	-2.342.807,71
3414	Auszahlungen für den Erwerb von technischen Anlagen, Fahrzeuge und Maschinen	3.449,60	10.100,00	-6.650,40
3415	Auszahlungen für den Erwerb von Amts-, Betriebs- und Geschäftsausstattung			
3416	Auszahlungen für den Erwerb von Kulturgütern			
3417	Auszahlungen für den Erwerb von Beteiligungen			
342	Auszahlungen von gewährten Darlehen sowie gewährten Vorschüssen	0,00	0,00	0,00
3421	Auszahlung von Darlehen an Träger des öffentlichen Rechts			
3422	Auszahlung von Darlehen an Beteiligungen			
3423	Auszahlung von Darlehen an Unternehmen und Haushalte			
3425	Auszahlungen von Vorschüssen und Anzahlungen			
343	Auszahlungen aus Kapitaltransfers	0,00	0,00	0,00
3431	Kapitaltransferzahlungen an Träger des öffentlichen Rechts			
3432	Kapitaltransferzahlungen an Beteiligungen			
3433	Kapitaltransferzahlungen an Unternehmen (Finanzunternehmen)			
3434	Kapitaltransferzahlungen an Haushalte und Organisationen ohne Erwerbscharakter			
3435	Kapitaltransferzahlungen an das Ausland			
34	Summe Auszahlungen investive Gebarung	1.665.201,23	4.016.100,00	-2.350.898,77
SA2	Saldo (2) Geldfluss aus der Investiven Gebarung (33 – 34)	300.219,34	-2.069.000,00	2.369.219,34
SA3	Saldo (3) Nettofinanzierungssaldo (Saldo 1 + Saldo 2)	202.442,43	-2.284.600,00	2.487.042,43
351	Einzahlungen aus der Aufnahme von Finanzschulden	0,00	0,00	0,00
3511	Einzahlungen aus empfangenen Darlehen von öffentlichen Körperschaften und Rechtsträgern			
3512	Einzahlungen aus empfangenen Darlehen von Beteiligungen			
3513	Einzahlungen aus empfangenen Darlehen von Unternehmen und privaten Haushalten			
3514	Einzahlungen aus Finanzschulden (Finanzunternehmen)			
353	Einzahlungen infolge eines Kapitaltausch bei derivativen Finanzinstrumenten mit Grundgeschäft	0,00	0,00	0,00
3530	Einzahlungen infolge eines Kapitaltausch bei derivativen Finanzinstrumenten mit Grundgeschäft			
355	Einzahlungen aus dem Abgang von Finanzinstrumenten	0,00	0,00	0,00
3550	Einzahlungen aus dem Abgang von Finanzinstrumenten			
35	Summe Einzahlungen aus der Finanzierungstätigkeit	0,00	0,00	0,00
361	Auszahlungen aus der Tilgung von Finanzschulden	476.106,47	476.200,00	-93,53

Dienstleistungen (Gruppe 8)

MVAG	Mittelverwendungs- und aufbringungsgruppen (1. und 2. Ebene)	RA 2021	VA 2021	RA - VA
3611	Auszahlungen aus empfangenen Darlehen von öffentlichen Körperschaften und Rechtsträgern	199.481,20	199.500,00	-18,80
3612	Auszahlungen aus empfangenen Darlehen von Beteiligungen			
3613	Auszahlungen aus empfangenen Darlehen von Unternehmen und privaten Haushalten			
3614	Auszahlungen aus Finanzschulden	276.625,27	276.700,00	-74,73
3615	Auszahlung aus der Rückzahlung von Leasingverbindlichkeiten			
363	Auszahlungen infolge eines Kapitaltausch bei derivativen Finanzinstrumenten mit Grundgeschäft	0,00	0,00	0,00
3630	Auszahlungen infolge eines Kapitaltausch bei derivativen Finanzinstrumenten mit Grundgeschäft			
365	Auszahlungen für den Erwerb von Finanzinstrumenten	0,00	0,00	0,00
3650	Auszahlungen für den Erwerb von Finanzinstrumenten			
36	Summe Auszahlungen aus der Finanzierungstätigkeit	476.106,47	476.200,00	-93,53
SA4	Saldo (4) Geldfluss aus der Finanzierungstätigkeit (35 – 36)	-476.106,47	-476.200,00	93,53
SA5	Saldo (5) Geldfluss aus der voranschlagswirksamen Gebarung (Saldo 3 + Saldo 4)	-273.664,04	-2.760.800,00	2.487.135,96

Finanzwirtschaft (Gruppe 9)

MVAG	Mittelverwendungs- und aufbringungsgruppen (1. und 2. Ebene)	RA 2021	VA 2021	RA - VA
311	Einzahlungen aus der operativen Verwaltungstätigkeit	3.626.295,76	3.524.800,00	101.495,76
3111	Einzahlungen aus eigenen Abgaben	981.600,20	924.800,00	56.800,20
3112	Einzahlungen aus Ertragsanteilen	2.644.695,56	2.600.000,00	44.695,56
3113	Einzahlungen aus Gebühren			
3114	Einzahlungen aus Leistungen			
3115	Einzahlungen aus Besitz und wirtschaftlicher Tätigkeit			
3116	Einzahlungen aus Veräußerung von geringwertigen Wirtschaftsgütern (GWG) und sonstige Einzahlungen			
312	Einzahlungen aus Transfers (ohne Kapitaltransfers)	266.658,10	220.200,00	46.458,10
3121	Transferzahlungen von Trägern des öffentlichen Rechts	266.658,10	220.200,00	46.458,10
3122	Transferzahlungen von Beteiligungen			
3123	Transferzahlungen von Unternehmen (inkl. Finanzunternehmen)			
3124	Transferzahlungen von Haushalte und Organisationen ohne Erwerbscharakter			
3125	Transferzahlungen vom Ausland			
3126	Investitions- und Tilgungszuschüsse zwischen Unternehmungen und Betrieben der Gebietskörperschaft und der Gebietskörperschaft			
313	Einzahlungen aus Finanzerträgen	5.832,43	1.100,00	4.732,43
3131	Einzahlungen aus Zinserträgen	5.832,43	1.100,00	4.732,43
3133	Einzahlungen aus Gewinnentnahmen von marktbestimmten Betrieben			
3134	Sonstige Einzahlungen aus Finanzerträgen			
3135	Einzahlungen aus Dividenden/Gewinnausschüttungen			
31	Summe Einzahlungen operative Gebarung	3.898.786,29	3.746.100,00	152.686,29
321	Auszahlungen aus Personalaufwand	76.986,57	67.500,00	9.486,57
3211	Auszahlungen für Personalaufwand Bezüge, Nebengebühren, und Mehrleistungsvergütungen)	63.119,20	55.000,00	8.119,20
3212	Auszahlungen für gesetzliche und freiwillige Sozialaufwendungen	13.867,37	12.500,00	1.367,37
3213	Auszahlungen aus sonstigem Personalaufwand			
322	Auszahlungen aus Sachaufwand (ohne Transferaufwand)	1.643,49	200,00	1.443,49
3221	Auszahlungen für Gebrauchs- und Verbrauchsgüter, Handelswaren	106,52	200,00	-93,48
3222	Auszahlungen für Verwaltungs- und Betriebsaufwand			
3223	Auszahlungen für Leasing- und Mietaufwand			
3224	Auszahlungen für Instandhaltung			
3225	Sonstige Auszahlungen aus Sachaufwand	1.536,97		1.536,97
323	Auszahlungen aus Transfers (ohne Kapitaltransfers)	0,00	0,00	0,00
3231	Transferzahlungen an Träger des öffentlichen Rechts			
3232	Transferzahlungen an Beteiligungen			
3233	Transferzahlungen an Unternehmen (inkl. Finanzunternehmen)			

Finanzwirtschaft (Gruppe 9)

MVAG	Mittelverwendungs- und aufbringungsgruppen (1. und 2. Ebene)	RA 2021	VA 2021	RA - VA
3234	Transferzahlungen an Haushalte und Organisationen ohne Erwerbscharakter			
3235	Transferzahlungen an das Ausland			
3236	Investitions- und Tilgungszuschüsse zwischen Unternehmungen und Betrieben der Gebietskörperschaft und der Gebietskörperschaft			
324	Auszahlungen aus Finanzaufwand	4.552,35	3.500,00	1.052,35
3241	Auszahlungen für Zinsaufwand, für Finanzierungsleasing, für Forderungskauf, für Finanzschulden und derivative Finanzinstrumente m			
3242	Auszahlungen für Zinsen aus derivativen Finanzinstrumenten ohne Grundgeschäft			
3243	Auszahlung aus Gewinnentnahmen von marktbestimmten Betrieben			
3244	Sonstige Auszahlungen aus Finanzaufwendungen	4.552,35	3.500,00	1.052,35
32	Summe Auszahlungen operative Gebarung	83.182,41	71.200,00	11.982,41
SA1	Saldo (1) Geldfluss aus der Operativen Gebarung (31 – 32)	3.815.603,88	3.674.900,00	140.703,88
331	Einzahlungen aus der Investitionstätigkeit	0,00	0,00	0,00
3311	Einzahlungen aus der Veräußerung von immateriellem Vermögen			
3312	Einzahlungen aus der Veräußerung von Grundstücken und Grundstückeinrichtungen			
3313	Einzahlungen aus der Veräußerung von Gebäuden und Bauten			
3314	Einzahlungen aus der Veräußerung von technischen Anlagen, Fahrzeuge und Maschinen			
3315	Einzahlungen aus der Veräußerung von Amts-, Betriebs- und Geschäftsausstattung			
3316	Einzahlungen aus der Veräußerung von Kulturgütern			
3317	Einzahlungen aus der Veräußerung von Beteiligungen			
332	Einzahlungen aus der Rückzahlung von Darlehen sowie gewährten Vorschüssen	0,00	0,00	0,00
3321	Einzahlungen aus Darlehen an Träger des öffentlichen Rechts			
3322	Einzahlungen aus Darlehen an Beteiligungen			
3323	Einzahlungen aus Darlehen an Unternehmen und Haushalte			
3325	Einzahlungen aus Vorschüssen und Anzahlungen			
333	Einzahlungen aus Kapitaltransfers	0,00	0,00	0,00
3331	Kapitaltransferzahlungen von Trägern des öffentlichen Rechts			
3332	Kapitaltransferzahlungen von Beteiligungen			
3333	Kapitaltransferzahlungen von Unternehmen			
3334	Kapitaltransferzahlungen von Haushalten und Organisationen ohne Erwerbscharakter			
3335	Kapitaltransferzahlungen vom Ausland			
33	Summe Einzahlungen investive Gebarung	0,00	0,00	0,00
341	Auszahlungen aus der Investitionstätigkeit	0,00	0,00	0,00
3411	Auszahlungen für den Erwerb von immateriellem Vermögen			

Finanzwirtschaft (Gruppe 9)

MVAG	Mittelverwendungs- und aufbringungsgruppen (1. und 2. Ebene)	RA 2021	VA 2021	RA - VA
3412	Auszahlungen für den Erwerb von Grundstücken und Grundstückseinrichtungen			
3413	Auszahlungen für den Erwerb von Gebäuden und Bauten			
3414	Auszahlungen für den Erwerb von technischen Anlagen, Fahrzeuge und Maschinen			
3415	Auszahlungen für den Erwerb von Amts-, Betriebs- und Geschäftsausstattung			
3416	Auszahlungen für den Erwerb von Kulturgütern			
3417	Auszahlungen für den Erwerb von Beteiligungen			
342	Auszahlungen von gewährten Darlehen sowie gewährten Vorschüssen	0,00	0,00	0,00
3421	Auszahlung von Darlehen an Träger des öffentlichen Rechts			
3422	Auszahlung von Darlehen an Beteiligungen			
3423	Auszahlung von Darlehen an Unternehmen und Haushalte			
3425	Auszahlungen von Vorschüssen und Anzahlungen			
343	Auszahlungen aus Kapitaltransfers	0,00	0,00	0,00
3431	Kapitaltransferzahlungen an Träger des öffentlichen Rechts			
3432	Kapitaltransferzahlungen an Beteiligungen			
3433	Kapitaltransferzahlungen an Unternehmen (Finanzunternehmen)			
3434	Kapitaltransferzahlungen an Haushalte und Organisationen ohne Erwerbscharakter			
3435	Kapitaltransferzahlungen an das Ausland			
34	Summe Auszahlungen investive Gebarung	0,00	0,00	0,00
SA2	Saldo (2) Geldfluss aus der Investiven Gebarung (33 – 34)	0,00	0,00	0,00
SA3	Saldo (3) Nettofinanzierungssaldo (Saldo 1 + Saldo 2)	3.815.603,88	3.674.900,00	140.703,88
351	Einzahlungen aus der Aufnahme von Finanzschulden	0,00	0,00	0,00
3511	Einzahlungen aus empfangenen Darlehen von öffentlichen Körperschaften und Rechtsträgern			
3512	Einzahlungen aus empfangenen Darlehen von Beteiligungen			
3513	Einzahlungen aus empfangenen Darlehen von Unternehmen und privaten Haushalten			
3514	Einzahlungen aus Finanzschulden (Finanzunternehmen)			
353	Einzahlungen infolge eines Kapitaltausch bei derivativen Finanzinstrumenten mit Grundgeschäft	0,00	0,00	0,00
3530	Einzahlungen infolge eines Kapitaltausch bei derivativen Finanzinstrumenten mit Grundgeschäft			
355	Einzahlungen aus dem Abgang von Finanzinstrumenten	0,00	0,00	0,00
3550	Einzahlungen aus dem Abgang von Finanzinstrumenten			
35	Summe Einzahlungen aus der Finanzierungstätigkeit	0,00	0,00	0,00
361	Auszahlungen aus der Tilgung von Finanzschulden	0,00	0,00	0,00

Finanzwirtschaft (Gruppe 9)

MVAG	Mittelverwendungs- und aufbringungsgruppen (1. und 2. Ebene)	RA 2021	VA 2021	RA - VA
3611	Auszahlungen aus empfangenen Darlehen von öffentlichen Körperschaften und Rechtsträgern			
3612	Auszahlungen aus empfangenen Darlehen von Beteiligungen			
3613	Auszahlungen aus empfangenen Darlehen von Unternehmen und privaten Haushalten			
3614	Auszahlungen aus Finanzschulden			
3615	Auszahlung aus der Rückzahlung von Leasingverbindlichkeiten			
363	Auszahlungen infolge eines Kapitaltausch bei derivativen Finanzinstrumenten mit Grundgeschäft	0,00	0,00	0,00
3630	Auszahlungen infolge eines Kapitaltausch bei derivativen Finanzinstrumenten mit Grundgeschäft			
365	Auszahlungen für den Erwerb von Finanzinstrumenten	0,00	0,00	0,00
3650	Auszahlungen für den Erwerb von Finanzinstrumenten			
36	Summe Auszahlungen aus der Finanzierungstätigkeit	0,00	0,00	0,00
SA4	Saldo (4) Geldfluss aus der Finanzierungstätigkeit (35 – 36)	0,00	0,00	0,00
SA5	Saldo (5) Geldfluss aus der voranschlagswirksamen Gebarung (Saldo 3 + Saldo 4)	3.815.603,88	3.674.900,00	140.703,88

Vermögenshaushalt (Anlage 1c)

AKTIVA		Code	Endbestand 31.12.2020	Endbestand 31.12.2021	Veränderung
A	Langfristiges Vermögen	10	47.857.703,02	49.174.793,33	1.317.090,31
A.I	Immaterielle Vermögenswerte	101	32.892,92	26.314,34	-6.578,58
A.I.1	Immaterielle Vermögenswerte	1010	32.892,92	26.314,34	-6.578,58
A.II	Sachanlagen	102	47.824.810,10	48.967.523,21	1.142.713,11
A.II.1	Grundstücke, Grundstückseinrichtungen und Infrastruktur	1021	29.573.631,94	29.647.518,74	73.886,80
A.II.2	Gebäude und Bauten	1022	8.510.982,23	10.928.137,15	2.417.154,92
A.II.3	Wasser- und Abwasserbauten und -anlagen	1023	5.347.787,76	5.433.756,78	85.969,02
A.II.4	Sonderanlagen	1024	102.312,49	90.749,78	-11.562,71
A.II.5	Technische Anlagen, Fahrzeuge und Maschinen	1025	149.584,73	153.447,07	3.862,34
A.II.6	Amts-, Betriebs- und Geschäftsausstattung	1026	269.994,98	226.357,49	-43.637,49
A.II.7	Kulturgüter	1027	669,96	669,96	0,00
A.II.8	Geleistete Anzahlungen für Anlagen und Anlagen in Bau	1028	3.869.846,01	2.486.886,24	-1.382.959,77
A.III	Aktive Finanzinstrumente/Langfristiges Finanzvermögen	103	0,00	0,00	0,00
A.III.1	Bis zur Endfälligkeit gehaltene Finanzinstrumente	1031	0,00	0,00	0,00
A.III.2	Zur Veräußerung verfügbare Finanzinstrumente	1032	0,00	0,00	0,00
A.III.3	Partizipations- und Hybridkapital	1033	0,00	0,00	0,00
A.III.4	Derivative Finanzinstrumente ohne Grundgeschäft	1034	0,00	0,00	0,00
A.IV	Beteiligungen	104	0,00	0,00	0,00
A.IV.1	Beteiligungen an verbundenen Unternehmen	1041	0,00	0,00	0,00
A.IV.2	Beteiligungen an assoziierten Unternehmen	1042	0,00	0,00	0,00
A.IV.3	Sonstige Beteiligungen	1043	0,00	0,00	0,00
A.IV.4	Verwaltete Einrichtungen, die der Kontrolle unterliegen	1044	0,00	0,00	0,00
A.V	Langfristige Forderungen	106	0,00	180.955,78	180.955,78
A.V.1	Langfristige Forderungen aus Lieferungen und Leistungen	1061	0,00	0,00	0,00
A.V.2	Langfristige Forderungen aus gewährten Darlehen	1062	0,00	0,00	0,00
A.V.3	Sonstige langfristige Forderungen	1063	0,00	180.955,78	180.955,78

AKTIVA		Code	Endbestand 31.12.2020	Endbestand 31.12.2021	Veränderung
B	Kurzfristiges Vermögen	11	7.508.885,22	7.379.012,17	-129.873,05
B.I	Kurzfristige Forderungen	113	204.932,12	498.302,72	293.370,60
B.I.1	Kurzfristige Forderungen aus Lieferungen und Leistungen	1131	15.431,23	30.340,64	14.909,41
B.I.2	Kurzfristige Forderungen aus Abgaben	1132	173.309,36	192.538,47	19.229,11
B.I.3	Sonstige kurzfristige Forderungen	1133	0,00	0,00	0,00
B.I.4	Sonstige kurzfristige Forderungen (nicht voranschlagswirksame Gebarung)	1134	16.191,53	275.423,61	259.232,08
B.II	Vorräte	114	0,00	0,00	0,00
B.II.1	Vorräte	1141	0,00	0,00	0,00
B.II.2	Gegebene Anzahlungen auf Vorräte	1142	0,00	0,00	0,00
B.III	Liquide Mittel	115	7.303.953,10	6.880.709,45	-423.243,65
B.III.1	Kassa, Bankguthaben, Schecks	1151	209.516,86	206.566,25	-2.950,61
B.III.2	Zahlungsmittelreserven	1152	7.094.436,24	6.674.143,20	-420.293,04
B.IV	Aktive Finanzinstrumente/Kurzfristiges Finanzvermögen	116	0,00	0,00	0,00
B.IV.1	Aktive Finanzinstrumente/Kurzfristiges Finanzvermögen	1160	0,00	0,00	0,00
B.V	Aktive Rechnungsabgrenzung	117	0,00	0,00	0,00
B.V.1	Aktive Rechnungsabgrenzung	1170	0,00	0,00	0,00
Summe Aktiva (10 + 11)			55.366.588,24	56.553.805,50	1.187.217,26

PASSIVA		Code	Endbestand 31.12.2020	Endbestand 31.12.2021	Veränderung
C	Nettovermögen (Ausgleichsposten)	12	37.234.726,93	37.394.373,25	159.646,32
C.I	Saldo der Eröffnungsbilanz	121	34.174.839,20	34.583.274,10	408.434,90
C.I.1	Saldo der Eröffnungsbilanz	1210	34.174.839,20	34.583.274,10	408.434,90
C.II	Kumuliertes Nettoergebnis	122	-4.034.575,93	-3.863.071,47	171.504,46
C.II.1	Kumuliertes Nettoergebnis	1220	-4.034.575,93	-3.863.071,47	171.504,46
C.III	Haushaltsrücklagen	123	7.094.463,66	6.674.170,62	-420.293,04
C.III.1	Haushaltsrücklagen	1230	7.094.463,66	6.674.170,62	-420.293,04
C.IV	Neubewertungsrücklagen (Umbewertungskonto)	124	0,00	0,00	0,00
C.IV.1	Neubewertungsrücklagen (Umbewertungskonto)	1240	0,00	0,00	0,00
C.V	Fremdwährungsumrechnungsrücklagen	125	0,00	0,00	0,00
C.V.1	Fremdwährungsumrechnungsrücklagen	1250	0,00	0,00	0,00
D	Sonderposten Investitionszuschüsse (Kapitaltransfers)	13	1.669.571,15	3.455.843,34	1.786.272,19
D.I	Investitionszuschüsse	131	1.669.571,15	3.455.843,34	1.786.272,19
D.I.1	Investitionszuschüsse von Trägern öffentlichen Rechts	1311	1.345.783,71	2.610.217,16	1.264.433,45
D.I.2	Investitionszuschüsse von Beteiligungen	1312	0,00	0,00	0,00
D.I.3	Investitionszuschüsse von übrigen	1313	323.787,44	845.626,18	521.838,74
E	Langfristige Fremdmittel	14	16.398.050,85	15.663.364,83	-734.686,02
E.I	Langfristige Finanzschulden, netto	141	16.398.050,85	15.663.364,83	-734.686,02
E.I.1	Langfristige Finanzschulden	1411	16.398.050,85	15.663.364,83	-734.686,02
E.I.2	Langfristige Forderungen aus derivativen Finanzinstrumenten mit Grundgeschäft (-)	1412	0,00	0,00	0,00
E.I.3	Langfristige Verbindlichkeiten aus derivativen Finanzinstrumenten mit Grundgeschäft	1413	0,00	0,00	0,00
E.II	Langfristige Verbindlichkeiten	142	0,00	0,00	0,00
E.II.1	Langfristige Verbindlichkeiten aus Lieferungen und Leistungen	1421	0,00	0,00	0,00
E.II.2	Leasingverbindlichkeiten	1422	0,00	0,00	0,00
E.II.3	Sonstige langfristige Verbindlichkeiten	1423	0,00	0,00	0,00

PASSIVA		Code	Endbestand 31.12.2020	Endbestand 31.12.2021	Veränderung
E.III	Langfristige Rückstellungen	143	0,00	0,00	0,00
E.III.1	Rückstellungen für Abfertigungen	1431	0,00	0,00	0,00
E.III.2	Rückstellungen für Jubiläumszuwendungen	1432	0,00	0,00	0,00
E.III.3	Rückstellungen für Haftungen	1433	0,00	0,00	0,00
E.III.4	Rückstellungen für Sanierungen von Altlasten	1434	0,00	0,00	0,00
E.III.5	Rückstellungen für Pensionen	1435	0,00	0,00	0,00
E.III.6	Sonstige langfristige Rückstellungen	1436	0,00	0,00	0,00
F	Kurzfristige Fremdmittel	15	64.239,31	40.224,08	-24.015,23
F.I	Kurzfristige Finanzschulden, netto	151	0,00	0,00	0,00
F.I.1	Kurzfristige Finanzschulden	1511	0,00	0,00	0,00
F.I.2	Kurzfristige Forderungen aus derivativen Finanzinstrumenten mit Grundgeschäft (-)	1512	0,00	0,00	0,00
F.I.3	Kurzfristige Verbindlichkeiten aus derivativen Finanzinstrumenten mit Grundgeschäft	1513	0,00	0,00	0,00
F.II	Kurzfristige Verbindlichkeiten	152	64.239,31	40.224,08	-24.015,23
F.II.1	Kurzfristige Verbindlichkeiten aus Lieferungen und Leistungen	1521	263,12	-735,88	-999,00
F.II.2	Kurzfristige Verbindlichkeiten aus Abgaben	1522	0,00	0,00	0,00
F.II.3	Sonstige kurzfristige Verbindlichkeiten	1523	0,00	0,00	0,00
F.II.4	Sonstige kurzfristige Verbindlichkeiten (nicht voranschlagswirksame Gebarung)	1524	63.976,19	40.959,96	-23.016,23
F.III	Kurzfristige Rückstellungen	153	0,00	0,00	0,00
F.III.1	Rückstellungen für Prozesskosten	1531	0,00	0,00	0,00
F.III.2	Rückstellungen für ausstehende Rechnungen	1532	0,00	0,00	0,00
F.III.3	Rückstellungen für nicht konsumierte Urlaube	1533	0,00	0,00	0,00
F.III.4	Sonstige kurzfristige Rückstellungen	1534	0,00	0,00	0,00
F.IV	Passive Rechnungsabgrenzung	154	0,00	0,00	0,00
F.IV.1	Passive Rechnungsabgrenzung	1540	0,00	0,00	0,00
Summe Passiva (12 + 13 + 14 + 15)			55.366.588,24	56.553.805,50	1.187.217,26

Haushaltspotential (aufbauend auf der Ergebnisrechnung)

MVAG	Mittelverwendungs- und -aufbringungsgruppen	Mittelaufbringung	Mittelverwendung	Saldo
211	Erträge aus der operativen Verwaltungstätigkeit	6.293.974,22		
212	Erträge aus Transfers	1.050.990,43		
213	Finanzerträge	6.812,18		
Summe Erträge (SU 21)		7.351.776,83		
2117	Nicht finanzierungswirksame operative Erträge (Auflösung von Rückstellungen und Aktivierte Eigenleistungen)	-1.944,25		
2127	Nicht finanzierungswirksamer Transferertrag (Auflösung von Investitionszuschüssen)	-86.012,60		
2136	Sonstige nicht finanzierungswirksame Finanzerträge (Auflösung von RS Bewertung von Beteiligungen und aktiven Finanzinstrumenten)			
Nicht finanzwirksame Erträge		-87.956,85		
Finanzwirksame Erträge		7.263.819,98		
221	Personalaufwand		1.178.160,44	
222	Sachaufwand (ohne Transferaufwand)		4.613.605,49	
223	Transferaufwand (laufende Transfers und Kapitaltransfers)		1.697.818,15	
224	Finanzaufwand		110.981,33	
Summe Aufwendungen (SU 22)			7.600.565,41	
2214	Nicht finanzierungswirksamer Personalaufwand (Dotierung RS für Abfertigungen, Jubiläum u. nicht konsumierte Urlaube)			
2226	Nicht finanzierungswirksamer Sachaufwand (inkl. Abschreibungen, Dotierung von RS Prozess, ausstehende Rechnungen)		-1.536.770,81	
2237	Nicht finanzierungswirksamer Transferaufwand (Dotierungen von RS f. Pensionen)			
2245	Nicht finanzierungswirksamer Finanzaufwand (Wertberichtigungen zu Finanzinstrumenten, Aufwendungen aus der Bewertung von Beteiligungen)			
Nicht finanzwirksame Aufwendungen			-1.536.770,81	
Finanzwirksame Aufwendungen			6.063.794,60	
Finanzwirksames Ergebnis		7.263.819,98	6.063.794,60	1.200.025,38

Rechnungsabschluss 2021

Marktgemeinde Leopoldsdorf im Marchfeld

Haushaltspotential (aufbauend auf der Ergebnisrechnung)

MVAG	Mittelverwendungs- und -aufbringungsgruppen	Mittelaufbringung	Mittelverwendung	Saldo
332	Einzahlungen aus der Rückzahlung von Darlehen sowie gewährten Vorschüssen (ohne 3325 mit Projektcode - Anzahlungen)			
1141	Vorräte (- Veränderung)			
1142	Gegebene Anzahlungen auf Vorräte (- Veränderung)			
1540	Passive Rechnungsabgrenzung			
	Einzahlungen der Kontengruppe 000-089, die keinem Projekt mit Projektcode 1 zugeordnet sind	104.585,79		
	Einzahlungen der Kontengruppe 30, die keinem Projekt mit Projektcode 1 zugeordnet sind	81.905,18		
	- Erträge der Kontogruppe 80 mit Projektcode 1			
2301	Entnahmen von Rücklagen endfälliger Darlehen (Kontengruppe 893)			
Jährliche wiederkehrende Einzahlungen		186.490,97		
36	Auszahlungen aus der Finanzierungstätigkeit (ohne Projektcode 1)		734.686,02	
2401	Zuweisung an Rücklagen endfälliger Darlehen (Kontengruppe 793)			
342	Auszahlungen von gewährten Darlehen sowie gewährten Vorschüssen (ohne 3425 mit Projektcode - Anzahlungen)			
1141	Vorräte (+ Veränderung)			
1142	Gegebene Anzahlungen auf Vorräte (+ Veränderung)			
1170	Aktive Rechnungsabgrenzung			
	Auszahlungen (Investitionen) der Kontengruppe 000-083, die keinem Projekt mit Projektcode 1 zugeordnet sind		69.165,52	
Jährliche wiederkehrende Auszahlungen			803.851,54	
	Kontengruppe 871, KT der Ergebnisrechnung, mit Projektcode (BZ)	-313.000,00		
Summe Kapitaltransfers der Ergebnisrechnung		-313.000,00		
Jährliches Haushaltspotential		7.137.310,95	6.867.646,14	269.664,81
	Jährliches Haushaltspotential	269.664,81		
	kumuliertes Haushaltspotential zum 31.12.2020 (Vorjahr)			
Verfügbares Haushaltspotential		269.664,81		

MVAG	Mittelverwendungs- und -aufbringungsgruppen	Mittelaufbringung	Mittelverwendung	Saldo
<i>informativ</i>	im verfügbaren Haushaltspotential enthaltene Bedarfszuweisungen zur Liquiditätssteigerung aus Kontogruppe 871, KT der Ergebnisrechnung ohne Projektcode	10.286,20		
<i>informativ</i>	tatsächlicher Liquiditätsbedarf ohne Rücklagenauflösung (Abgang)	259.378,61		
2401	Zuweisung an Haushaltsrücklagen (Kontengruppe 794)		884.925,82	
2401	Zuweisung an Haushaltsrücklagen (Kontengruppe 795)			
Jährliche Aufwände für Rücklagen			884.925,82	
2301	Entnahmen von Haushaltsrücklagen (Kontengruppe 894)	158.234,72		
2301	Entnahmen von Haushaltsrücklagen (Kontengruppe 895)			
Jährliche RL-Erträge f. Investitionen (finanzw.)		158.234,72		
Endbestand kumuliertes Haushaltspotential		427.899,53	884.925,82	-457.026,29

Ergebnis- und Finanzierungsrechnung Detailnachweis

	MVAG EH	MVAG FH	VCQU	Ergebnisrechnung			Finanzierungsrechnung			
				RA 2021	VA 2021	RA - VA	RA 2021	VA 2021	RA - VA	
0 Vertretungskörper und allgemeine Verwaltung										
00	Gewählte Gemeindeorgane									
000	Gewählte Gemeindeorgane									
000000	Gewählte Gemeindeorgane									
Operative Gebarung										
SU 21 / 31	Summe Erträge / Einzahlungen operative Gebarung			0,00	0,00	0,00	0,00	0,00	0,00	
1/000000-582000	SV Mandatare	2212	3212	20	5.889,22	6.000,00	-110,78	5.889,22	6.000,00	-110,78
1/000000-670000	Versicherung Gemeinderat	2222	3222	24	1.311,32	1.400,00	-88,68	1.311,32	1.400,00	-88,68
1/000000-721000	Bezüge Gemeinderatsorgane	2225	3225	22	214.473,87	215.000,00	-526,13	214.473,87	215.000,00	-526,13
1/000000-721100	Diäten Komm. - Reisegebühren	2225	3225	22	60,15	400,00	-339,85	60,15	400,00	-339,85
1/000000-757000	Schulung Gemeindefunktionäre	2234	3234	27	9.516,08	5.000,00	4.516,08	9.516,08	5.000,00	4.516,08
1/000000-760000	Bürgermeisterpensionen	2234	3234	21	10.023,33	10.000,00	23,33	10.023,33	10.000,00	23,33
SU 22 / 32	Summe Aufwendungen / Auszahlungen operative Gebarung				241.273,97	237.800,00	3.473,97	241.273,97	237.800,00	3.473,97
SA 0 / SA 1	(0) Nettoergebnis (21 - 22) / (1) Geldfluss operative Gebarung (31 - 32)				-241.273,97	-237.800,00	-3.473,97	-241.273,97	-237.800,00	-3.473,97
SU 23	Summe Haushaltsrücklagen				0,00	0,00	0,00	0,00	0,00	0,00
SA00	Nettoergebnis nach Zuw./Entn. Haushaltsrücklagen (Saldo 0 +/- SU23)				-241.273,97	-237.800,00	-3.473,97			
Investive Gebarung										
SU 33	Summe Einzahlungen investive Gebarung							0,00	0,00	0,00
SU 34	Summe Auszahlungen investive Gebarung							0,00	0,00	0,00
SA2	Saldo (2) Geldfluss aus der Investiven Gebarung (33 - 34)							0,00	0,00	0,00
SA3	Saldo (3) Nettofinanzierungssaldo (Saldo 1 + Saldo 2)							-241.273,97	-237.800,00	-3.473,97
Finanzierungstätigkeit										
SU 35	Summe Einzahlungen aus der Finanzierungstätigkeit							0,00	0,00	0,00
SU 36	Summe Auszahlungen aus der Finanzierungstätigkeit							0,00	0,00	0,00
SA4	Saldo (4) Geldfluss aus der Finanzierungstätigkeit (35 - 36)							0,00	0,00	0,00
SA5	Saldo (5) Geldfluss aus der voranschlagswirksamen Gebarung (Saldo 3 + Saldo 4)							-241.273,97	-237.800,00	-3.473,97
01	Hauptverwaltung									
010	Zentralamt									
010000	Hauptverwaltung									
Operative Gebarung										
2/010000+810000	Gemeindezeitungen	2114	3114	13	2.450,00	2.900,00	-450,00	2.191,67	2.900,00	-708,33
2/010000+816000	Kosteners.f.Kanal-u.Friedh.Verwaltg	2114	3114	13	44.500,00	45.000,00	-500,00	44.500,00	45.000,00	-500,00
2/010000+816100	Kostenersatz Wasserleitungsverw.	2114	3114	13	34.815,30	40.000,00	-5.184,70	34.815,30	40.000,00	-5.184,70
SU 21 / 31	Summe Erträge / Einzahlungen operative Gebarung				81.765,30	87.900,00	-6.134,70	81.506,97	87.900,00	-6.393,03

		MVAG			Ergebnisrechnung			Finanzierungsrechnung		
		EH	FH	VCQU	RA 2021	VA 2021	RA - VA	RA 2021	VA 2021	RA - VA
1/010000-451000	Beheizung Gasverbr. Gemeindeamt	2221	3221	23	4.829,92	4.000,00	829,92	4.829,92	4.000,00	829,92
1/010000-454000	Reinigungsmaterial Gemeindeamt	2221	3221	23	1.850,43	2.000,00	-149,57	1.850,43	2.000,00	-149,57
1/010000-456000	Büromaterial	2221	3221	23	4.379,50	6.000,00	-1.620,50	4.420,67	6.000,00	-1.579,33
1/010000-457000	Gesetzblätter Zeitschriften	2221	3221	23	10.506,40	12.000,00	-1.493,60	10.506,40	12.000,00	-1.493,60
1/010000-510000	Bezüge der VB Angestellt. Schema 1	2211	3211	20	211.159,45	207.500,00	3.659,45	211.159,45	207.500,00	3.659,45
1/010000-511000	Bezüge der Bed. Arb.Schema II	2211	3211	20	23.450,38	24.000,00	-549,62	23.450,38	24.000,00	-549,62
1/010000-523000	Bezüge sonst. Arbeiter	2211	3211	20	11.744,37	10.000,00	1.744,37	11.744,37	10.000,00	1.744,37
1/010000-580000	DGB FBAF	2212	3212	20	6.428,47	7.000,00	-571,53	6.428,47	7.000,00	-571,53
1/010000-582000	SV Angestellte u. Arbeiter	2212	3212	20	-3.516,30	100,00	-3.616,30	-3.516,30	100,00	-3.616,30
1/010000-582100	MV-Beiträge	2212	3212	20	2.279,26	2.000,00	279,26	2.279,26	2.000,00	279,26
1/010000-582200	Sonstige Dienstgeberbeiträge zur sozialen Sicherheit	2212	3212	20	48.665,72	46.000,00	2.665,72	48.665,72	46.000,00	2.665,72
1/010000-600000	Strom. Bel. Hauptverw. Gemeindeamt	2222	3222	24	5.626,42	4.000,00	1.626,42	5.626,42	4.000,00	1.626,42
1/010000-616000	Instandhaltung Büromaschinen	2224	3224	24	6.970,74	8.000,00	-1.029,26	6.970,74	8.000,00	-1.029,26
1/010000-630000	Postgebühren	2222	3222	24	12.017,74	12.000,00	17,74	12.017,74	12.000,00	17,74
1/010000-631000	Telefongebühren	2222	3222	24	5.034,62	7.000,00	-1.965,38	5.192,34	7.000,00	-1.807,66
1/010000-640000	Rechtskosten	2222	3222	24	11.209,96	15.000,00	-3.790,04	11.209,96	15.000,00	-3.790,04
1/010000-670000	Versicherungen	2222	3222	24	6.111,05	6.500,00	-388,95	6.111,05	6.500,00	-388,95
1/010000-724000	Reisegebühren Bedienstete	2225	3225	24	450,29	1.500,00	-1.049,71	450,29	1.500,00	-1.049,71
SU 22 / 32	Summe Aufwendungen / Auszahlungen operative Gebarung				369.198,42	374.600,00	-5.401,58	369.397,31	374.600,00	-5.202,69
SA 0 / SA 1	(0) Nettoergebnis (21 - 22) / (1) Geldfluss operative Gebarung (31 - 32)				-287.433,12	-286.700,00	-733,12	-287.890,34	-286.700,00	-1.190,34
1/010000-794001	Zuweisung an zweckgebundene Haushaltsrücklagen	2401			17,19	10.000,00	9.982,81			
SU 23	Summe Haushaltsrücklagen				-17,19	-10.000,00	9.982,81	0,00	0,00	0,00
SA00	Nettoergebnis nach Zuw./Entn. Haushaltsrücklagen (Saldo 0 +/- SU23)				-287.450,31	-296.700,00	9.249,69			
Investive Gebarung										
SU 33	Summe Einzahlungen investive Gebarung							0,00	0,00	0,00
1/010000-020000	Ankauf v. Büromaschinen		3414	2 41				565,96	1.000,00	-434,04
SU 34	Summe Auszahlungen investive Gebarung							565,96	1.000,00	-434,04
SA2	Saldo (2) Geldfluss aus der Investiven Gebarung (33 - 34)							-565,96	-1.000,00	434,04
SA3	Saldo (3) Nettofinanzierungssaldo (Saldo 1 + Saldo 2)							-288.456,30	-287.700,00	-756,30
Finanzierungstätigkeit										
SU 35	Summe Einzahlungen aus der Finanzierungstätigkeit							0,00	0,00	0,00
SU 36	Summe Auszahlungen aus der Finanzierungstätigkeit							0,00	0,00	0,00
SA4	Saldo (4) Geldfluss aus der Finanzierungstätigkeit (35 - 36)							0,00	0,00	0,00
SA5	Saldo (5) Geldfluss aus der voranschlagswirksamen Gebarung (Saldo 3 + Saldo 4)							-288.456,30	-287.700,00	-756,30

		MVAG			Ergebnisrechnung			Finanzierungsrechnung		
		EH	FH	VCQU	RA 2021	VA 2021	RA - VA	RA 2021	VA 2021	RA - VA
016	Elektronische Datenverarbeitung									
016000	Elektronische Datenverarbeitung									
Operative Gebarung										
SU 21 / 31	Summe Erträge / Einzahlungen operative Gebarung				0,00	0,00	0,00	0,00	0,00	0,00
1/016000-728000	EDV Leistungen	2225	3225	24	38.125,95	30.000,00	8.125,95	38.135,95	30.000,00	8.135,95
SU 22 / 32	Summe Aufwendungen / Auszahlungen operative Gebarung				38.125,95	30.000,00	8.125,95	38.135,95	30.000,00	8.135,95
SA 0 / SA 1	(0) Nettoergebnis (21 - 22) / (1) Geldfluss operative Gebarung (31 - 32)				-38.125,95	-30.000,00	-8.125,95	-38.135,95	-30.000,00	-8.135,95
SU 23	Summe Haushaltsrücklagen				0,00	0,00	0,00	0,00	0,00	0,00
SA00	Nettoergebnis nach Zuw./Entn. Haushaltsrücklagen (Saldo 0 +/- SU23)				-38.125,95	-30.000,00	-8.125,95			
Investive Gebarung										
SU 33	Summe Einzahlungen investive Gebarung							0,00	0,00	0,00
SU 34	Summe Auszahlungen investive Gebarung							0,00	0,00	0,00
SA2	Saldo (2) Geldfluss aus der Investiven Gebarung (33 - 34)							0,00	0,00	0,00
SA3	Saldo (3) Nettofinanzierungssaldo (Saldo 1 + Saldo 2)							-38.135,95	-30.000,00	-8.135,95
Finanzierungstätigkeit										
SU 35	Summe Einzahlungen aus der Finanzierungstätigkeit							0,00	0,00	0,00
SU 36	Summe Auszahlungen aus der Finanzierungstätigkeit							0,00	0,00	0,00
SA4	Saldo (4) Geldfluss aus der Finanzierungstätigkeit (35 - 36)							0,00	0,00	0,00
SA5	Saldo (5) Geldfluss aus der voranschlagswirksamen Gebarung (Saldo 3 + Saldo 4)							-38.135,95	-30.000,00	-8.135,95
019	Repräsentation									
019000	Repräsentationen									
Operative Gebarung										
SU 21 / 31	Summe Erträge / Einzahlungen operative Gebarung				0,00	0,00	0,00	0,00	0,00	0,00
1/019000-723000	Repräsentation (Bewirtung)	2225	3225	24	6.708,79	7.000,00	-291,21	6.708,79	7.000,00	-291,21
SU 22 / 32	Summe Aufwendungen / Auszahlungen operative Gebarung				6.708,79	7.000,00	-291,21	6.708,79	7.000,00	-291,21
SA 0 / SA 1	(0) Nettoergebnis (21 - 22) / (1) Geldfluss operative Gebarung (31 - 32)				-6.708,79	-7.000,00	291,21	-6.708,79	-7.000,00	291,21
SU 23	Summe Haushaltsrücklagen				0,00	0,00	0,00	0,00	0,00	0,00
SA00	Nettoergebnis nach Zuw./Entn. Haushaltsrücklagen (Saldo 0 +/- SU23)				-6.708,79	-7.000,00	291,21			
Investive Gebarung										
SU 33	Summe Einzahlungen investive Gebarung							0,00	0,00	0,00
SU 34	Summe Auszahlungen investive Gebarung							0,00	0,00	0,00
SA2	Saldo (2) Geldfluss aus der Investiven Gebarung (33 - 34)							0,00	0,00	0,00
SA3	Saldo (3) Nettofinanzierungssaldo (Saldo 1 + Saldo 2)							-6.708,79	-7.000,00	291,21
Finanzierungstätigkeit										
SU 35	Summe Einzahlungen aus der Finanzierungstätigkeit							0,00	0,00	0,00
SU 36	Summe Auszahlungen aus der Finanzierungstätigkeit							0,00	0,00	0,00

		MVAG MVAG VCQU			Ergebnisrechnung			Finanzierungsrechnung		
		EH	FH		RA 2021	VA 2021	RA - VA	RA 2021	VA 2021	RA - VA
SA4	Saldo (4) Geldfluss aus der Finanzierungstätigkeit (35 – 36)							0,00	0,00	0,00
SA5	Saldo (5) Geldfluss aus der voranschlagswirksamen Gebarung (Saldo 3 + Saldo 4)							-6.708,79	-7.000,00	291,21
02	Hauptverwaltung									
021	Statistisches Amt									
021000	Statistisches Amt									
Operative Gebarung										
2/021000+816000	Ersatz f. Stat.Erhebung	2114	3114	13	52,00	100,00	-48,00	52,00	100,00	-48,00
SU 21 / 31	Summe Erträge / Einzahlungen operative Gebarung				52,00	100,00	-48,00	52,00	100,00	-48,00
1/021000-728000	Stat. Erhebungen	2225	3225	24		100,00	-100,00		100,00	-100,00
SU 22 / 32	Summe Aufwendungen / Auszahlungen operative Gebarung				0,00	100,00	-100,00	0,00	100,00	-100,00
SA 0 / SA 1	(0) Nettoergebnis (21 - 22) / (1) Geldfluss operative Gebarung (31 – 32)				52,00	0,00	52,00	52,00	0,00	52,00
SU 23	Summe Haushaltsrücklagen				0,00	0,00	0,00	0,00	0,00	0,00
SA00	Nettoergebnis nach Zuw./Entn. Haushaltsrücklagen (Saldo 0 +/- SU23)				52,00	0,00	52,00			
Investive Gebarung										
SU 33	Summe Einzahlungen investive Gebarung							0,00	0,00	0,00
SU 34	Summe Auszahlungen investive Gebarung							0,00	0,00	0,00
SA2	Saldo (2) Geldfluss aus der Investiven Gebarung (33 – 34)							0,00	0,00	0,00
SA3	Saldo (3) Nettofinanzierungssaldo (Saldo 1 + Saldo 2)							52,00	0,00	52,00
Finanzierungstätigkeit										
SU 35	Summe Einzahlungen aus der Finanzierungstätigkeit							0,00	0,00	0,00
SU 36	Summe Auszahlungen aus der Finanzierungstätigkeit							0,00	0,00	0,00
SA4	Saldo (4) Geldfluss aus der Finanzierungstätigkeit (35 – 36)							0,00	0,00	0,00
SA5	Saldo (5) Geldfluss aus der voranschlagswirksamen Gebarung (Saldo 3 + Saldo 4)							52,00	0,00	52,00
022	Standesamt									
022000	Standesamt									
Operative Gebarung										
2/022000+816000	Standesamt-u.Staatsbg.Kostenbeitr.	2114	3114	13	32.514,57	32.700,00	-185,43	32.514,57	32.700,00	-185,43
SU 21 / 31	Summe Erträge / Einzahlungen operative Gebarung				32.514,57	32.700,00	-185,43	32.514,57	32.700,00	-185,43
1/022000-510000	Bezüge Standesamt. Staatsb.	2211	3211	20	18.236,00	17.700,00	536,00	18.236,00	17.700,00	536,00
1/022000-582000	DGB SV Sta. u. Stb.	2212	3212	20	4.673,86	4.400,00	273,86	4.673,86	4.400,00	273,86
1/022000-752000	Beitr. Standesamt u. Staatsb. Vb	2231	3231	26	21.878,00	21.900,00	-22,00	21.878,00	21.900,00	-22,00
SU 22 / 32	Summe Aufwendungen / Auszahlungen operative Gebarung				44.787,86	44.000,00	787,86	44.787,86	44.000,00	787,86
SA 0 / SA 1	(0) Nettoergebnis (21 - 22) / (1) Geldfluss operative Gebarung (31 – 32)				-12.273,29	-11.300,00	-973,29	-12.273,29	-11.300,00	-973,29
SU 23	Summe Haushaltsrücklagen				0,00	0,00	0,00	0,00	0,00	0,00
SA00	Nettoergebnis nach Zuw./Entn. Haushaltsrücklagen (Saldo 0 +/- SU23)				-12.273,29	-11.300,00	-973,29			

		MVAG	MVAG	VCQU	Ergebnisrechnung			Finanzierungsrechnung		
		EH	FH		RA 2021	VA 2021	RA - VA	RA 2021	VA 2021	RA - VA
Investive Gebarung										
SU 33	Summe Einzahlungen investive Gebarung							0,00	0,00	0,00
SU 34	Summe Auszahlungen investive Gebarung							0,00	0,00	0,00
SA2	Saldo (2) Geldfluss aus der Investiven Gebarung (33 – 34)							0,00	0,00	0,00
SA3	Saldo (3) Nettofinanzierungssaldo (Saldo 1 + Saldo 2)							-12.273,29	-11.300,00	-973,29
Finanzierungstätigkeit										
SU 35	Summe Einzahlungen aus der Finanzierungstätigkeit							0,00	0,00	0,00
SU 36	Summe Auszahlungen aus der Finanzierungstätigkeit							0,00	0,00	0,00
SA4	Saldo (4) Geldfluss aus der Finanzierungstätigkeit (35 – 36)							0,00	0,00	0,00
SA5	Saldo (5) Geldfluss aus der voranschlagswirksamen Gebarung (Saldo 3 + Saldo 4)							-12.273,29	-11.300,00	-973,29
024 Wahlamt										
024000 Wahlamt										
Operative Gebarung										
2/024000+816000	Wahlkostenersätze	2114	3114	13	4.358,31	3.100,00	1.258,31	4.358,31	3.100,00	1.258,31
SU 21 / 31	Summe Erträge / Einzahlungen operative Gebarung				4.358,31	3.100,00	1.258,31	4.358,31	3.100,00	1.258,31
1/024000-723000	Wahlen	2225	3225	24	75,40	2.000,00	-1.924,60	75,40	2.000,00	-1.924,60
SU 22 / 32	Summe Aufwendungen / Auszahlungen operative Gebarung				75,40	2.000,00	-1.924,60	75,40	2.000,00	-1.924,60
SA 0 / SA 1	(0) Nettoergebnis (21 - 22) / (1) Geldfluss operative Gebarung (31 – 32)				4.282,91	1.100,00	3.182,91	4.282,91	1.100,00	3.182,91
SU 23	Summe Haushaltsrücklagen				0,00	0,00	0,00	0,00	0,00	0,00
SA00	Nettoergebnis nach Zuw./Entn. Haushaltsrücklagen (Saldo 0 +/- SU23)				4.282,91	1.100,00	3.182,91			
Investive Gebarung										
SU 33	Summe Einzahlungen investive Gebarung							0,00	0,00	0,00
SU 34	Summe Auszahlungen investive Gebarung							0,00	0,00	0,00
SA2	Saldo (2) Geldfluss aus der Investiven Gebarung (33 – 34)							0,00	0,00	0,00
SA3	Saldo (3) Nettofinanzierungssaldo (Saldo 1 + Saldo 2)							4.282,91	1.100,00	3.182,91
Finanzierungstätigkeit										
SU 35	Summe Einzahlungen aus der Finanzierungstätigkeit							0,00	0,00	0,00
SU 36	Summe Auszahlungen aus der Finanzierungstätigkeit							0,00	0,00	0,00
SA4	Saldo (4) Geldfluss aus der Finanzierungstätigkeit (35 – 36)							0,00	0,00	0,00
SA5	Saldo (5) Geldfluss aus der voranschlagswirksamen Gebarung (Saldo 3 + Saldo 4)							4.282,91	1.100,00	3.182,91
029 Amtsgebäude										
029000 Amtsgebäude										
Operative Gebarung										
2/029000+811000	Mieten im Amtsgebäude	2115	3115	14	14.535,72	14.600,00	-64,28	14.535,72	14.600,00	-64,28
2/029000+816000	Kostenbeitrag Amtsgebäude	2114	3114	13	15.526,34	15.600,00	-73,66	15.526,34	15.600,00	-73,66

		MVAG	MVAG	VCQU	Ergebnisrechnung			Finanzierungsrechnung		
		EH	FH		RA 2021	VA 2021	RA - VA	RA 2021	VA 2021	RA - VA
2/029000+829000	Sonst.Einnahmen Gemeindeamt	2116	3116	18	7.288,42	10.000,00	-2.711,58	7.288,42	10.000,00	-2.711,58
2/029000+861000	Zinsenzusch.NÖ Land Sonderakt.	2121	3121	15		4.000,00	-4.000,00		4.000,00	-4.000,00
SU 21 / 31	Summe Erträge / Einzahlungen operative Gebarung				37.350,48	44.200,00	-6.849,52	37.350,48	44.200,00	-6.849,52
1/029000-614000	Instandh. Gemeindeamt (Gebäude)	2224	3224	24	14.142,77	14.000,00	142,77	14.142,77	14.000,00	142,77
1/029000-614100	Indstandh.Gemeindeamt (Einrichtung)	2224	3224	24	2.615,20	6.000,00	-3.384,80	2.615,20	6.000,00	-3.384,80
1/029000-650000	Tilgung-Zinsen	2241	3241	25	10.113,33	13.500,00	-3.386,67	10.113,33	13.500,00	-3.386,67
1/029000-680000	Planmäßige Abschreibung	2226			63.460,12	63.500,00	-39,88			
SU 22 / 32	Summe Aufwendungen / Auszahlungen operative Gebarung				90.331,42	97.000,00	-6.668,58	26.871,30	33.500,00	-6.628,70
SA 0 / SA 1	(0) Nettoergebnis (21 - 22) / (1) Geldfluss operative Gebarung (31 - 32)				-52.980,94	-52.800,00	-180,94	10.479,18	10.700,00	-220,82
SU 23	Summe Haushaltsrücklagen				0,00	0,00	0,00	0,00	0,00	0,00
SA00	Nettoergebnis nach Zuw./Entn. Haushaltsrücklagen (Saldo 0 +/- SU23)				-52.980,94	-52.800,00	-180,94			
Investive Gebarung										
SU 33	Summe Einzahlungen investive Gebarung							0,00	0,00	0,00
SU 34	Summe Auszahlungen investive Gebarung							0,00	0,00	0,00
SA2	Saldo (2) Geldfluss aus der Investiven Gebarung (33 - 34)							0,00	0,00	0,00
SA3	Saldo (3) Nettofinanzierungssaldo (Saldo 1 + Saldo 2)							10.479,18	10.700,00	-220,82
Finanzierungstätigkeit										
SU 35	Summe Einzahlungen aus der Finanzierungstätigkeit							0,00	0,00	0,00
1/029000-346000	Tilgung Darlehen Amtsgeb.		3614	65				114.886,67	111.500,00	3.386,67
SU 36	Summe Auszahlungen aus der Finanzierungstätigkeit							114.886,67	111.500,00	3.386,67
SA4	Saldo (4) Geldfluss aus der Finanzierungstätigkeit (35 - 36)							-114.886,67	-111.500,00	-3.386,67
SA5	Saldo (5) Geldfluss aus der voranschlagswirksamen Gebarung (Saldo 3 + Saldo 4)							-104.407,49	-100.800,00	-3.607,49
03 Bauverwaltung										
031 Amt für Raumordnung und Raumplanung										
031000 Amt für Raumordnung und Raumplanung										
Operative Gebarung										
SU 21 / 31	Summe Erträge / Einzahlungen operative Gebarung				0,00	0,00	0,00	0,00	0,00	0,00
1/031000-728000	Flächenwidmungsplan	2225	3225	24	31.805,06	30.000,00	1.805,06	31.805,06	30.000,00	1.805,06
SU 22 / 32	Summe Aufwendungen / Auszahlungen operative Gebarung				31.805,06	30.000,00	1.805,06	31.805,06	30.000,00	1.805,06
SA 0 / SA 1	(0) Nettoergebnis (21 - 22) / (1) Geldfluss operative Gebarung (31 - 32)				-31.805,06	-30.000,00	-1.805,06	-31.805,06	-30.000,00	-1.805,06
SU 23	Summe Haushaltsrücklagen				0,00	0,00	0,00	0,00	0,00	0,00
SA00	Nettoergebnis nach Zuw./Entn. Haushaltsrücklagen (Saldo 0 +/- SU23)				-31.805,06	-30.000,00	-1.805,06			
Investive Gebarung										
SU 33	Summe Einzahlungen investive Gebarung							0,00	0,00	0,00
SU 34	Summe Auszahlungen investive Gebarung							0,00	0,00	0,00
SA2	Saldo (2) Geldfluss aus der Investiven Gebarung (33 - 34)							0,00	0,00	0,00

		MVAG	MVAG	VCQU	Ergebnisrechnung			Finanzierungsrechnung		
		EH	FH		RA 2021	VA 2021	RA - VA	RA 2021	VA 2021	RA - VA
SA3	Saldo (3) Nettofinanzierungssaldo (Saldo 1 + Saldo 2)							-31.805,06	-30.000,00	-1.805,06
Finanzierungstätigkeit										
SU 35	Summe Einzahlungen aus der Finanzierungstätigkeit							0,00	0,00	0,00
SU 36	Summe Auszahlungen aus der Finanzierungstätigkeit							0,00	0,00	0,00
SA4	Saldo (4) Geldfluss aus der Finanzierungstätigkeit (35 – 36)							0,00	0,00	0,00
SA5	Saldo (5) Geldfluss aus der voranschlagswirksamen Gebarung (Saldo 3 + Saldo 4)							-31.805,06	-30.000,00	-1.805,06
06	Sonstige Maßnahmen									
060	Beiträge an Verbände, Vereine oder sonstige Organisationen									
060000	Beiträge an Verbände Vereine u. son									
Operative Gebarung										
SU 21 / 31	Summe Erträge / Einzahlungen operative Gebarung				0,00	0,00	0,00	0,00	0,00	0,00
1/060000-726000	Beiträge Gemeindevertreterverband	2225	3225	24	19.700,02	20.000,00	-299,98	19.700,02	20.000,00	-299,98
SU 22 / 32	Summe Aufwendungen / Auszahlungen operative Gebarung				19.700,02	20.000,00	-299,98	19.700,02	20.000,00	-299,98
SA 0 / SA 1	(0) Nettoergebnis (21 - 22) / (1) Geldfluss operative Gebarung (31 – 32)				-19.700,02	-20.000,00	299,98	-19.700,02	-20.000,00	299,98
SU 23	Summe Haushaltsrücklagen				0,00	0,00	0,00	0,00	0,00	0,00
SA00	Nettoergebnis nach Zuw./Entn. Haushaltsrücklagen (Saldo 0 +/- SU23)				-19.700,02	-20.000,00	299,98			
Investive Gebarung										
SU 33	Summe Einzahlungen investive Gebarung							0,00	0,00	0,00
SU 34	Summe Auszahlungen investive Gebarung							0,00	0,00	0,00
SA2	Saldo (2) Geldfluss aus der Investiven Gebarung (33 – 34)							0,00	0,00	0,00
SA3	Saldo (3) Nettofinanzierungssaldo (Saldo 1 + Saldo 2)							-19.700,02	-20.000,00	299,98
Finanzierungstätigkeit										
SU 35	Summe Einzahlungen aus der Finanzierungstätigkeit							0,00	0,00	0,00
SU 36	Summe Auszahlungen aus der Finanzierungstätigkeit							0,00	0,00	0,00
SA4	Saldo (4) Geldfluss aus der Finanzierungstätigkeit (35 – 36)							0,00	0,00	0,00
SA5	Saldo (5) Geldfluss aus der voranschlagswirksamen Gebarung (Saldo 3 + Saldo 4)							-19.700,02	-20.000,00	299,98
061	Sonstige Subventionen									
061000	Sonstige Subventionen									
Operative Gebarung										
SU 21 / 31	Summe Erträge / Einzahlungen operative Gebarung				0,00	0,00	0,00	0,00	0,00	0,00
1/061000-777000	Sonst. Subv.	2234		44	10.005,58	11.000,00	-994,42			
SU 22 / 32	Summe Aufwendungen / Auszahlungen operative Gebarung				10.005,58	11.000,00	-994,42	0,00	0,00	0,00
SA 0 / SA 1	(0) Nettoergebnis (21 - 22) / (1) Geldfluss operative Gebarung (31 – 32)				-10.005,58	-11.000,00	994,42	0,00	0,00	0,00
SU 23	Summe Haushaltsrücklagen				0,00	0,00	0,00	0,00	0,00	0,00
SA00	Nettoergebnis nach Zuw./Entn. Haushaltsrücklagen (Saldo 0 +/- SU23)				-10.005,58	-11.000,00	994,42			

	MVAG	MVAG	VCQU	Ergebnisrechnung			Finanzierungsrechnung		
				EH	FH	RA 2021	VA 2021	RA - VA	RA 2021
Investive Gebarung									
SU 33	Summe Einzahlungen investive Gebarung						0,00	0,00	0,00
1/061000-777000	Sonst. Subv.			3434	44		10.005,58	11.000,00	-994,42
SU 34	Summe Auszahlungen investive Gebarung						10.005,58	11.000,00	-994,42
SA2	Saldo (2) Geldfluss aus der Investiven Gebarung (33 – 34)						-10.005,58	-11.000,00	994,42
SA3	Saldo (3) Nettofinanzierungssaldo (Saldo 1 + Saldo 2)						-10.005,58	-11.000,00	994,42
Finanzierungstätigkeit									
SU 35	Summe Einzahlungen aus der Finanzierungstätigkeit						0,00	0,00	0,00
SU 36	Summe Auszahlungen aus der Finanzierungstätigkeit						0,00	0,00	0,00
SA4	Saldo (4) Geldfluss aus der Finanzierungstätigkeit (35 – 36)						0,00	0,00	0,00
SA5	Saldo (5) Geldfluss aus der voranschlagswirksamen Gebarung (Saldo 3 + Saldo 4)						-10.005,58	-11.000,00	994,42
062	Ehrungen und Auszeichnungen								
062000	Ehrungen und Auszeichnungen								
Operative Gebarung									
SU 21 / 31	Summe Erträge / Einzahlungen operative Gebarung						0,00	0,00	0,00
1/062000-728000	Ehrungen Auszeichnungen			2225	3225	24	3.887,82	3.000,00	887,82
SU 22 / 32	Summe Aufwendungen / Auszahlungen operative Gebarung						3.887,82	3.000,00	887,82
SA 0 / SA 1	(0) Nettoergebnis (21 - 22) / (1) Geldfluss operative Gebarung (31 – 32)						-3.887,82	-3.000,00	-887,82
SU 23	Summe Haushaltsrücklagen						0,00	0,00	0,00
SA00	Nettoergebnis nach Zuw./Entn. Haushaltsrücklagen (Saldo 0 +/- SU23)						-3.887,82	-3.000,00	-887,82
Investive Gebarung									
SU 33	Summe Einzahlungen investive Gebarung						0,00	0,00	0,00
SU 34	Summe Auszahlungen investive Gebarung						0,00	0,00	0,00
SA2	Saldo (2) Geldfluss aus der Investiven Gebarung (33 – 34)						0,00	0,00	0,00
SA3	Saldo (3) Nettofinanzierungssaldo (Saldo 1 + Saldo 2)						-3.887,82	-3.000,00	-887,82
Finanzierungstätigkeit									
SU 35	Summe Einzahlungen aus der Finanzierungstätigkeit						0,00	0,00	0,00
SU 36	Summe Auszahlungen aus der Finanzierungstätigkeit						0,00	0,00	0,00
SA4	Saldo (4) Geldfluss aus der Finanzierungstätigkeit (35 – 36)						0,00	0,00	0,00
SA5	Saldo (5) Geldfluss aus der voranschlagswirksamen Gebarung (Saldo 3 + Saldo 4)						-3.887,82	-3.000,00	-887,82

	MVAG	MVAG	VCQU	Ergebnisrechnung			Finanzierungsrechnung			
				EH	FH	RA 2021	VA 2021	RA - VA	RA 2021	VA 2021
09	Personalbetreuung									
091	Personalausbildung und Personalfortbildung									
091000	Personalausbildung Personalfortbild									
Operative Gebarung										
SU 21 / 31	Summe Erträge / Einzahlungen operative Gebarung			0,00	0,00	0,00	0,00	0,00	0,00	
1/091000-728000	Schulung Bedienstete	2225	3225	24	3.652,00	5.000,00	-1.348,00	3.652,00	5.000,00	-1.348,00
SU 22 / 32	Summe Aufwendungen / Auszahlungen operative Gebarung			3.652,00	5.000,00	-1.348,00	3.652,00	5.000,00	-1.348,00	
SA 0 / SA 1	(0) Nettoergebnis (21 - 22) / (1) Geldfluss operative Gebarung (31 - 32)			-3.652,00	-5.000,00	1.348,00	-3.652,00	-5.000,00	1.348,00	
SU 23	Summe Haushaltsrücklagen			0,00	0,00	0,00	0,00	0,00	0,00	
SA00	Nettoergebnis nach Zuw./Entn. Haushaltsrücklagen (Saldo 0 +/- SU23)			-3.652,00	-5.000,00	1.348,00				
Investive Gebarung										
SU 33	Summe Einzahlungen investive Gebarung						0,00	0,00	0,00	
SU 34	Summe Auszahlungen investive Gebarung						0,00	0,00	0,00	
SA2	Saldo (2) Geldfluss aus der Investiven Gebarung (33 - 34)						0,00	0,00	0,00	
SA3	Saldo (3) Nettofinanzierungssaldo (Saldo 1 + Saldo 2)						-3.652,00	-5.000,00	1.348,00	
Finanzierungstätigkeit										
SU 35	Summe Einzahlungen aus der Finanzierungstätigkeit						0,00	0,00	0,00	
SU 36	Summe Auszahlungen aus der Finanzierungstätigkeit						0,00	0,00	0,00	
SA4	Saldo (4) Geldfluss aus der Finanzierungstätigkeit (35 - 36)						0,00	0,00	0,00	
SA5	Saldo (5) Geldfluss aus der voranschlagswirksamen Gebarung (Saldo 3 + Saldo 4)						-3.652,00	-5.000,00	1.348,00	
094	Gemeinschaftspflege									
094000	Gemeinschaftspflege									
Operative Gebarung										
2/094000+823000	Zinsen f. Betriebsausfl.	2131	3131	14	24,11	100,00	-75,89	24,11	100,00	-75,89
SU 21 / 31	Summe Erträge / Einzahlungen operative Gebarung			24,11	100,00	-75,89	24,11	100,00	-75,89	
1/094000-729000	Betriebsausflug	2225	3225	24		4.000,00	-4.000,00		4.000,00	-4.000,00
SU 22 / 32	Summe Aufwendungen / Auszahlungen operative Gebarung			0,00	4.000,00	-4.000,00	0,00	4.000,00	-4.000,00	
SA 0 / SA 1	(0) Nettoergebnis (21 - 22) / (1) Geldfluss operative Gebarung (31 - 32)			24,11	-3.900,00	3.924,11	24,11	-3.900,00	3.924,11	
2/094000+894001	Entnahmen von zweckgebundenen Haushaltsrücklagen		2301			4.000,00	-4.000,00			
1/094000-794001	Zuweisung an zweckgebundene Haushaltsrücklagen		2401		1.501,19	1.500,00	-1,19			
SU 23	Summe Haushaltsrücklagen			-1.501,19	2.500,00	-4.001,19	0,00	0,00	0,00	
SA00	Nettoergebnis nach Zuw./Entn. Haushaltsrücklagen (Saldo 0 +/- SU23)			-1.477,08	-1.400,00	-77,08				
Investive Gebarung										
SU 33	Summe Einzahlungen investive Gebarung						0,00	0,00	0,00	

	MVAG	MVAG	VCQU	Ergebnisrechnung			Finanzierungsrechnung			
				EH	FH	RA 2021	VA 2021	RA - VA	RA 2021	VA 2021
SU 34								0,00	0,00	0,00
SA2								0,00	0,00	0,00
SA3								24,11	-3.900,00	3.924,11
Finanzierungstätigkeit										
SU 35								0,00	0,00	0,00
SU 36								0,00	0,00	0,00
SA4								0,00	0,00	0,00
SA5								24,11	-3.900,00	3.924,11

		MVAG	MVAG	VCQU	Ergebnisrechnung			Finanzierungsrechnung		
		EH	FH		RA 2021	VA 2021	RA - VA	RA 2021	VA 2021	RA - VA
1 Öffentliche Ordnung und Sicherheit										
13	Sonderpolizei									
131	Bau- und Feuerpolizei									
131000	Bau und Feuerpolizei									
Operative Gebarung										
2/131000+816000	Ers. Sachverständiger (Bau)	2114	3114	13	10.424,67	10.000,00	424,67	10.526,65	10.000,00	526,65
SU 21 / 31	Summe Erträge / Einzahlungen operative Gebarung				10.424,67	10.000,00	424,67	10.526,65	10.000,00	526,65
1/131000-640000	Bausachverständigerkosten	2222	3222	24	15.813,35	13.000,00	2.813,35	15.813,35	13.000,00	2.813,35
SU 22 / 32	Summe Aufwendungen / Auszahlungen operative Gebarung				15.813,35	13.000,00	2.813,35	15.813,35	13.000,00	2.813,35
SA 0 / SA 1	(0) Nettoergebnis (21 - 22) / (1) Geldfluss operative Gebarung (31 - 32)				-5.388,68	-3.000,00	-2.388,68	-5.286,70	-3.000,00	-2.286,70
SU 23	Summe Haushaltsrücklagen				0,00	0,00	0,00	0,00	0,00	0,00
SA00	Nettoergebnis nach Zuw./Entn. Haushaltsrücklagen (Saldo 0 +/- SU23)				-5.388,68	-3.000,00	-2.388,68			
Investive Gebarung										
SU 33	Summe Einzahlungen investive Gebarung							0,00	0,00	0,00
SU 34	Summe Auszahlungen investive Gebarung							0,00	0,00	0,00
SA2	Saldo (2) Geldfluss aus der Investiven Gebarung (33 - 34)							0,00	0,00	0,00
SA3	Saldo (3) Nettofinanzierungssaldo (Saldo 1 + Saldo 2)							-5.286,70	-3.000,00	-2.286,70
Finanzierungstätigkeit										
SU 35	Summe Einzahlungen aus der Finanzierungstätigkeit							0,00	0,00	0,00
SU 36	Summe Auszahlungen aus der Finanzierungstätigkeit							0,00	0,00	0,00
SA4	Saldo (4) Geldfluss aus der Finanzierungstätigkeit (35 - 36)							0,00	0,00	0,00
SA5	Saldo (5) Geldfluss aus der voranschlagswirksamen Gebarung (Saldo 3 + Saldo 4)							-5.286,70	-3.000,00	-2.286,70
133	Veterinärpolizei									
133000	Veterinärpolizei									
Operative Gebarung										
2/133000+808000	Erlöse aus Hundemarken	2116	3116	16	0,80	100,00	-99,20	0,80	100,00	-99,20
SU 21 / 31	Summe Erträge / Einzahlungen operative Gebarung				0,80	100,00	-99,20	0,80	100,00	-99,20
SU 22 / 32	Summe Aufwendungen / Auszahlungen operative Gebarung				0,00	0,00	0,00	0,00	0,00	0,00
SA 0 / SA 1	(0) Nettoergebnis (21 - 22) / (1) Geldfluss operative Gebarung (31 - 32)				0,80	100,00	-99,20	0,80	100,00	-99,20
SU 23	Summe Haushaltsrücklagen				0,00	0,00	0,00	0,00	0,00	0,00
SA00	Nettoergebnis nach Zuw./Entn. Haushaltsrücklagen (Saldo 0 +/- SU23)				0,80	100,00	-99,20			
Investive Gebarung										
SU 33	Summe Einzahlungen investive Gebarung							0,00	0,00	0,00
SU 34	Summe Auszahlungen investive Gebarung							0,00	0,00	0,00
SA2	Saldo (2) Geldfluss aus der Investiven Gebarung (33 - 34)							0,00	0,00	0,00

		MVAG MVAG VCQU			Ergebnisrechnung			Finanzierungsrechnung		
		EH	FH		RA 2021	VA 2021	RA - VA	RA 2021	VA 2021	RA - VA
SA3	Saldo (3) Nettofinanzierungssaldo (Saldo 1 + Saldo 2)							0,80	100,00	-99,20
Finanzierungstätigkeit										
SU 35	Summe Einzahlungen aus der Finanzierungstätigkeit							0,00	0,00	0,00
SU 36	Summe Auszahlungen aus der Finanzierungstätigkeit							0,00	0,00	0,00
SA4	Saldo (4) Geldfluss aus der Finanzierungstätigkeit (35 – 36)							0,00	0,00	0,00
SA5	Saldo (5) Geldfluss aus der voranschlagswirksamen Gebarung (Saldo 3 + Saldo 4)							0,80	100,00	-99,20
16	Feuerwehrwesen									
163	Freiwillige Feuerwehren									
163000	Freiwillige Feuerwehren									
Operative Gebarung										
2/163000+816000	Löschwasser Brunnen Förderung NÖ	2114	3114	13	3.047,00	2.000,00	1.047,00	3.047,00	2.000,00	1.047,00
SU 21 / 31	Summe Erträge / Einzahlungen operative Gebarung				3.047,00	2.000,00	1.047,00	3.047,00	2.000,00	1.047,00
1/163000-680000	Planmäßige Abschreibung	2226			47.862,98	47.900,00	-37,02			
1/163000-754100	Subvention FF Leopoldsdorf	2231	3231	26	18.800,00	19.300,00	-500,00	18.800,00	19.300,00	-500,00
1/163000-754200	Subvention FF Breitstetten	2231	3231	26	6.400,00	6.400,00		6.400,00	6.400,00	
SU 22 / 32	Summe Aufwendungen / Auszahlungen operative Gebarung				73.062,98	73.600,00	-537,02	25.200,00	25.700,00	-500,00
SA 0 / SA 1	(0) Nettoergebnis (21 - 22) / (1) Geldfluss operative Gebarung (31 – 32)				-70.015,98	-71.600,00	1.584,02	-22.153,00	-23.700,00	1.547,00
SU 23	Summe Haushaltsrücklagen				0,00	0,00	0,00	0,00	0,00	0,00
SA00	Nettoergebnis nach Zuw./Entn. Haushaltsrücklagen (Saldo 0 +/- SU23)				-70.015,98	-71.600,00	1.584,02			
Investive Gebarung										
SU 33	Summe Einzahlungen investive Gebarung							0,00	0,00	0,00
SU 34	Summe Auszahlungen investive Gebarung							0,00	0,00	0,00
SA2	Saldo (2) Geldfluss aus der Investiven Gebarung (33 – 34)							0,00	0,00	0,00
SA3	Saldo (3) Nettofinanzierungssaldo (Saldo 1 + Saldo 2)							-22.153,00	-23.700,00	1.547,00
Finanzierungstätigkeit										
SU 35	Summe Einzahlungen aus der Finanzierungstätigkeit							0,00	0,00	0,00
SU 36	Summe Auszahlungen aus der Finanzierungstätigkeit							0,00	0,00	0,00
SA4	Saldo (4) Geldfluss aus der Finanzierungstätigkeit (35 – 36)							0,00	0,00	0,00
SA5	Saldo (5) Geldfluss aus der voranschlagswirksamen Gebarung (Saldo 3 + Saldo 4)							-22.153,00	-23.700,00	1.547,00
164	Förderung der Brandbekämpfung und Brandverhütung									
164000	Förderung der Brandbekämpfung									
Operative Gebarung										
2/164000+823000	Zinsen Rücklage FF	2131	3131	14	10,11	400,00	-389,89	10,11	400,00	-389,89
SU 21 / 31	Summe Erträge / Einzahlungen operative Gebarung				10,11	400,00	-389,89	10,11	400,00	-389,89
1/164000-451000	Beheizung FF Leopoldsdorf	2221	3221	23	6.882,38	7.000,00	-117,62	6.882,38	7.000,00	-117,62

		MVAG MVAG VCQU			Ergebnisrechnung			Finanzierungsrechnung		
		EH	FH		RA 2021	VA 2021	RA - VA	RA 2021	VA 2021	RA - VA
1/164000-451100	Beheizung FF Breitstetten	2221	3221	23	2.467,58	2.000,00	467,58	2.467,58	2.000,00	467,58
1/164000-614100	Instandh. FF Haus Leopoldsdorf	2224	3224	24	4.785,26	10.000,00	-5.214,74	4.785,26	10.000,00	-5.214,74
1/164000-614200	Instandh. FF Haus Breitstetten	2224	3224	24	7.102,02	4.500,00	2.602,02	7.102,02	4.500,00	2.602,02
1/164000-614300	Inst. Löschbrunnen Leopoldsd.	2224	3224	24	140,66	1.000,00	-859,34	140,66	1.000,00	-859,34
1/164000-614400	Instandhaltung Löschbrunnen Breitst	2224	3224	24	406,80	1.000,00	-593,20	406,80	1.000,00	-593,20
1/164000-670000	Versicherung	2222	3222	24	6.038,33	6.500,00	-461,67	6.038,33	6.500,00	-461,67
SU 22 / 32	Summe Aufwendungen / Auszahlungen operative Gebarung				27.823,03	32.000,00	-4.176,97	27.823,03	32.000,00	-4.176,97
SA 0 / SA 1	(0) Nettoergebnis (21 - 22) / (1) Geldfluss operative Gebarung (31 - 32)				-27.812,92	-31.600,00	3.787,08	-27.812,92	-31.600,00	3.787,08
1/164000-794001	Zuweisung an zweckgebundene Haushaltsrücklagen		2401		20.010,11	20.000,00	-10,11			
SU 23	Summe Haushaltsrücklagen				-20.010,11	-20.000,00	-10,11	0,00	0,00	0,00
SA00	Nettoergebnis nach Zuw./Entn. Haushaltsrücklagen (Saldo 0 +/- SU23)				-47.823,03	-51.600,00	3.776,97			
Investive Gebarung										
SU 33	Summe Einzahlungen investive Gebarung							0,00	0,00	0,00
1/164000-020000	Ankauf von Maschinen		3414	2 41					1.000,00	-1.000,00
SU 34	Summe Auszahlungen investive Gebarung							0,00	1.000,00	-1.000,00
SA2	Saldo (2) Geldfluss aus der Investiven Gebarung (33 - 34)							0,00	-1.000,00	1.000,00
SA3	Saldo (3) Nettofinanzierungssaldo (Saldo 1 + Saldo 2)							-27.812,92	-32.600,00	4.787,08
Finanzierungstätigkeit										
SU 35	Summe Einzahlungen aus der Finanzierungstätigkeit							0,00	0,00	0,00
SU 36	Summe Auszahlungen aus der Finanzierungstätigkeit							0,00	0,00	0,00
SA4	Saldo (4) Geldfluss aus der Finanzierungstätigkeit (35 - 36)							0,00	0,00	0,00
SA5	Saldo (5) Geldfluss aus der voranschlagswirksamen Gebarung (Saldo 3 + Saldo 4)							-27.812,92	-32.600,00	4.787,08
17	Katastrophendienst									
179	Sonstige Einrichtungen und Maßnahmen									
179000	Sonstige Einrichtungen u. Maßnahmen									
Operative Gebarung										
SU 21 / 31	Summe Erträge / Einzahlungen operative Gebarung				0,00	0,00	0,00	0,00	0,00	0,00
1/179000-768000	Katastrophenhilfsdienstfond	2234	3234	27	4.216,59	4.000,00	216,59	4.216,59	4.000,00	216,59
SU 22 / 32	Summe Aufwendungen / Auszahlungen operative Gebarung				4.216,59	4.000,00	216,59	4.216,59	4.000,00	216,59
SA 0 / SA 1	(0) Nettoergebnis (21 - 22) / (1) Geldfluss operative Gebarung (31 - 32)				-4.216,59	-4.000,00	-216,59	-4.216,59	-4.000,00	-216,59
SU 23	Summe Haushaltsrücklagen				0,00	0,00	0,00	0,00	0,00	0,00
SA00	Nettoergebnis nach Zuw./Entn. Haushaltsrücklagen (Saldo 0 +/- SU23)				-4.216,59	-4.000,00	-216,59			
Investive Gebarung										
SU 33	Summe Einzahlungen investive Gebarung							0,00	0,00	0,00
SU 34	Summe Auszahlungen investive Gebarung							0,00	0,00	0,00

		MVAG MVAG VCQU			Ergebnisrechnung			Finanzierungsrechnung		
		EH	FH		RA 2021	VA 2021	RA - VA	RA 2021	VA 2021	RA - VA
SA2	Saldo (2) Geldfluss aus der Investiven Gebarung (33 – 34)							0,00	0,00	0,00
SA3	Saldo (3) Nettofinanzierungssaldo (Saldo 1 + Saldo 2)							-4.216,59	-4.000,00	-216,59
Finanzierungstätigkeit										
SU 35	Summe Einzahlungen aus der Finanzierungstätigkeit							0,00	0,00	0,00
SU 36	Summe Auszahlungen aus der Finanzierungstätigkeit							0,00	0,00	0,00
SA4	Saldo (4) Geldfluss aus der Finanzierungstätigkeit (35 – 36)							0,00	0,00	0,00
SA5	Saldo (5) Geldfluss aus der voranschlagswirksamen Gebarung (Saldo 3 + Saldo 4)							-4.216,59	-4.000,00	-216,59
179001	Pandemieversorgung									
Operative Gebarung										
SU 21 / 31	Summe Erträge / Einzahlungen operative Gebarung				0,00	0,00	0,00	0,00	0,00	0,00
1/179001-454005	Reinigungsmittel	2221	3221	23	6.965,41	5.000,00	1.965,41	6.965,41	5.000,00	1.965,41
SU 22 / 32	Summe Aufwendungen / Auszahlungen operative Gebarung				6.965,41	5.000,00	1.965,41	6.965,41	5.000,00	1.965,41
SA 0 / SA 1	(0) Nettoergebnis (21 - 22) / (1) Geldfluss operative Gebarung (31 – 32)				-6.965,41	-5.000,00	-1.965,41	-6.965,41	-5.000,00	-1.965,41
SU 23	Summe Haushaltsrücklagen				0,00	0,00	0,00	0,00	0,00	0,00
SA00	Nettoergebnis nach Zuw./Entn. Haushaltsrücklagen (Saldo 0 +/- SU23)				-6.965,41	-5.000,00	-1.965,41			
Investive Gebarung										
SU 33	Summe Einzahlungen investive Gebarung							0,00	0,00	0,00
SU 34	Summe Auszahlungen investive Gebarung							0,00	0,00	0,00
SA2	Saldo (2) Geldfluss aus der Investiven Gebarung (33 – 34)							0,00	0,00	0,00
SA3	Saldo (3) Nettofinanzierungssaldo (Saldo 1 + Saldo 2)							-6.965,41	-5.000,00	-1.965,41
Finanzierungstätigkeit										
SU 35	Summe Einzahlungen aus der Finanzierungstätigkeit							0,00	0,00	0,00
SU 36	Summe Auszahlungen aus der Finanzierungstätigkeit							0,00	0,00	0,00
SA4	Saldo (4) Geldfluss aus der Finanzierungstätigkeit (35 – 36)							0,00	0,00	0,00
SA5	Saldo (5) Geldfluss aus der voranschlagswirksamen Gebarung (Saldo 3 + Saldo 4)							-6.965,41	-5.000,00	-1.965,41

		MVAG	MVAG	VCQU	Ergebnisrechnung			Finanzierungsrechnung		
		EH	FH		RA 2021	VA 2021	RA - VA	RA 2021	VA 2021	RA - VA
2 Unterricht, Erziehung, Sport und Wissenschaft										
21	Allgemeinbildender Unterricht									
210	Allgemeinbildende Pflichtschulen, gemeinsame Kosten									
210000	Allg. Pflichtschulen gemeins. Koste									
Operative Gebarung										
SU 21 / 31	Summe Erträge / Einzahlungen operative Gebarung				0,00	0,00	0,00	0,00	0,00	0,00
1/210000-728000	Entsch. Matrikenf.	2225	3225	24		500,00	-500,00		500,00	-500,00
SU 22 / 32	Summe Aufwendungen / Auszahlungen operative Gebarung				0,00	500,00	-500,00	0,00	500,00	-500,00
SA 0 / SA 1	(0) Nettoergebnis (21 - 22) / (1) Geldfluss operative Gebarung (31 - 32)				0,00	-500,00	500,00	0,00	-500,00	500,00
SU 23	Summe Haushaltsrücklagen				0,00	0,00	0,00	0,00	0,00	0,00
SA00	Nettoergebnis nach Zuw./Entn. Haushaltsrücklagen (Saldo 0 +/- SU23)				0,00	-500,00	500,00			
Investive Gebarung										
SU 33	Summe Einzahlungen investive Gebarung							0,00	0,00	0,00
SU 34	Summe Auszahlungen investive Gebarung							0,00	0,00	0,00
SA2	Saldo (2) Geldfluss aus der Investiven Gebarung (33 - 34)							0,00	0,00	0,00
SA3	Saldo (3) Nettofinanzierungssaldo (Saldo 1 + Saldo 2)							0,00	-500,00	500,00
Finanzierungstätigkeit										
SU 35	Summe Einzahlungen aus der Finanzierungstätigkeit							0,00	0,00	0,00
SU 36	Summe Auszahlungen aus der Finanzierungstätigkeit							0,00	0,00	0,00
SA4	Saldo (4) Geldfluss aus der Finanzierungstätigkeit (35 - 36)							0,00	0,00	0,00
SA5	Saldo (5) Geldfluss aus der voranschlagswirksamen Gebarung (Saldo 3 + Saldo 4)							0,00	-500,00	500,00
211	Volksschulen									
211000	Volksschule									
Operative Gebarung										
2/211000+816000	Volksschule Turnsaal Kostenersatz	2114	3114	13	145,00	3.000,00	-2.855,00	145,00	3.000,00	-2.855,00
6/211000+829211	Zuführung vom operativen Haushalt	2116	3116	1 18	214.000,00	214.000,00		214.000,00	214.000,00	
2/211000+860000	Zusch.Bundessozialamt	2121	3121	15	6.000,00	6.000,00		6.000,00	6.000,00	
2/211000+861000	Zusch. d. Landes VS	2121	3121	15	3.223,60	90.700,00	-87.476,40	3.223,60	90.700,00	-87.476,40
SU 21 / 31	Summe Erträge / Einzahlungen operative Gebarung				223.368,60	313.700,00	-90.331,40	223.368,60	313.700,00	-90.331,40
1/211000-400000	Geringwertige Wirtschaftsgüter (GWG)	2221	3221	23	531,99	2.000,00	-1.468,01	531,99	2.000,00	-1.468,01
1/211000-451000	Gasverbr. Beheizung Öl. VS	2221	3221	23	15.063,65	15.000,00	63,65	15.063,65	15.000,00	63,65
1/211000-454000	Reinigungsmittel VS	2221	3221	23	4.710,66	6.000,00	-1.289,34	4.710,66	6.000,00	-1.289,34
1/211000-456000	Büromaterial	2221	3221	23	733,55	1.000,00	-266,45	733,55	1.000,00	-266,45
1/211000-457000	Gesetzblätter Zeitschr. VS	2221	3221	23	215,64	500,00	-284,36	215,64	500,00	-284,36
1/211000-511000	Bezüge VB Schema II VS	2211	3211	20	87.258,43	72.000,00	15.258,43	87.258,43	72.000,00	15.258,43

		MVAG			Ergebnisrechnung			Finanzierungsrechnung		
		EH	FH	VCQU	RA 2021	VA 2021	RA - VA	RA 2021	VA 2021	RA - VA
1/211000-523000	Bezüge sonstige Arbeiter VS	2211	3211	20	407,10	1.000,00	-592,90	407,10	1.000,00	-592,90
1/211000-580000	DGB FBAF	2212	3212	20	1.201,58	1.000,00	201,58	1.201,58	1.000,00	201,58
1/211000-582100	MV Beiträge VS	2212	3212	20	2.073,98	1.000,00	1.073,98	2.073,98	1.000,00	1.073,98
1/211000-582200	Sonstige Dienstgeberbeiträge zur sozialen Sicherheit	2212	3212	20	17.303,96	16.000,00	1.303,96	17.303,96	16.000,00	1.303,96
1/211000-600000	Beleuchtung Strom VS	2222	3222	24	2.647,78	3.500,00	-852,22	2.647,78	3.500,00	-852,22
1/211000-614000	Instandh. Gebäude VS	2224	3224	24	11.649,32	10.000,00	1.649,32	11.649,32	10.000,00	1.649,32
1/211000-616000	Instandh.Büromasch.VS	2224	3224	24	5.481,77	6.000,00	-518,23	5.481,77	6.000,00	-518,23
1/211000-618000	Instandhaltung Schuleinr. VS	2224	3224	24	1.348,78	3.500,00	-2.151,22	1.348,78	3.500,00	-2.151,22
1/211000-630000	Portogebühren	2222	3222	24	123,73	100,00	23,73	123,73	100,00	23,73
1/211000-631000	Telefongebühren	2222	3222	24	1.512,15	1.200,00	312,15	1.512,15	1.200,00	312,15
1/211000-650000	Zinsen für Finanzschulden in Euro	2241	3241	25	23.038,99	23.100,00	-61,01	23.038,99	23.100,00	-61,01
1/211000-670000	Versicherung VS	2222	3222	24	6.591,30	7.000,00	-408,70	6.591,30	7.000,00	-408,70
1/211000-680000	Planmäßige Abschreibung	2226			161.708,84	99.800,00	61.908,84			
1/211000-725000	Lehrer u. Schulbücherei VS	2225	3225	24	756,60	1.000,00	-243,40	756,60	1.000,00	-243,40
1/211000-728000	Unterrichtsmaterial Filmb. VS	2225	3225	24	2.387,47	1.500,00	887,47	2.387,47	1.500,00	887,47
1/211000-768000	Beistellung v. Unterrichtsmat.	2234	3234	27	3.684,06	3.000,00	684,06	3.684,06	3.000,00	684,06
SU 22 / 32	Summe Aufwendungen / Auszahlungen operative Gebarung				350.431,33	275.200,00	75.231,33	188.722,49	175.400,00	13.322,49
SA 0 / SA 1	(0) Nettoergebnis (21 - 22) / (1) Geldfluss operative Gebarung (31 - 32)				-127.062,73	38.500,00	-165.562,73	34.646,11	138.300,00	-103.653,89
SU 23	Summe Haushaltsrücklagen				0,00	0,00	0,00	0,00	0,00	0,00
SA00	Nettoergebnis nach Zuw./Entn. Haushaltsrücklagen (Saldo 0 +/- SU23)				-127.062,73	38.500,00	-165.562,73			
Investive Gebarung										
6/211000+301000	Kapitaltransfers von Ländern, Landesfonds und Landeskammern		3331	1 33					30.300,00	-30.300,00
SU 33	Summe Einzahlungen investive Gebarung							0,00	30.300,00	-30.300,00
1/211000-042000	Schulmöbel u. Lehrmittelankauf		3415	2 41				44.043,74	45.000,00	-956,26
5/211000-061000	Im Bau befindliche Gebäude und Bauten		3413	1 40				350.631,66	350.000,00	631,66
SU 34	Summe Auszahlungen investive Gebarung							394.675,40	395.000,00	-324,60
SA2	Saldo (2) Geldfluss aus der Investiven Gebarung (33 - 34)							-394.675,40	-364.700,00	-29.975,40
SA3	Saldo (3) Nettofinanzierungssaldo (Saldo 1 + Saldo 2)							-360.029,29	-226.400,00	-133.629,29
Finanzierungstätigkeit										
SU 35	Summe Einzahlungen aus der Finanzierungstätigkeit							0,00	0,00	0,00
1/211000-346000	Investitionsdarlehen von Finanzunternehmen		3614	65				89.303,13	95.600,00	-6.296,87
SU 36	Summe Auszahlungen aus der Finanzierungstätigkeit							89.303,13	95.600,00	-6.296,87
SA4	Saldo (4) Geldfluss aus der Finanzierungstätigkeit (35 - 36)							-89.303,13	-95.600,00	6.296,87
SA5	Saldo (5) Geldfluss aus der voranschlagswirksamen Gebarung (Saldo 3 + Saldo 4)							-449.332,42	-322.000,00	-127.332,42

		MVAG			Ergebnisrechnung			Finanzierungsrechnung		
		EH	FH	VCQU	RA 2021	VA 2021	RA - VA	RA 2021	VA 2021	RA - VA
211001	Vorplatz Volksschule									
	Operative Gebarung									
6/211001+829910	Zuführung	2116	3116	1 18	105.300,00	105.300,00		105.300,00	105.300,00	
SU 21 / 31	Summe Erträge / Einzahlungen operative Gebarung				105.300,00	105.300,00	0,00	105.300,00	105.300,00	0,00
1/211001-728011	Zuführung Projekt Volksschulvorplatz und Zubau Volksschule	2225	3225	24	319.300,00	214.000,00	105.300,00	319.300,00	214.000,00	105.300,00
SU 22 / 32	Summe Aufwendungen / Auszahlungen operative Gebarung				319.300,00	214.000,00	105.300,00	319.300,00	214.000,00	105.300,00
SA 0 / SA 1	(0) Nettoergebnis (21 - 22) / (1) Geldfluss operative Gebarung (31 - 32)				-214.000,00	-108.700,00	-105.300,00	-214.000,00	-108.700,00	-105.300,00
6/211001+894211	Entnahmen von zweckgebundenen Haushaltsrücklagen	2301		1		44.700,00	-44.700,00			
SU 23	Summe Haushaltsrücklagen				0,00	44.700,00	-44.700,00	0,00	0,00	0,00
SA00	Nettoergebnis nach Zuw./Entn. Haushaltsrücklagen (Saldo 0 +/- SU23)				-214.000,00	-64.000,00	-150.000,00			
	Investive Gebarung									
SU 33	Summe Einzahlungen investive Gebarung							0,00	0,00	0,00
5/211001-006000	Sonstige Grundstückseinrichtungen		3412	1 40				167.058,81	150.000,00	17.058,81
SU 34	Summe Auszahlungen investive Gebarung							167.058,81	150.000,00	17.058,81
SA2	Saldo (2) Geldfluss aus der Investiven Gebarung (33 - 34)							-167.058,81	-150.000,00	-17.058,81
SA3	Saldo (3) Nettofinanzierungssaldo (Saldo 1 + Saldo 2)							-381.058,81	-258.700,00	-122.358,81
	Finanzierungstätigkeit									
SU 35	Summe Einzahlungen aus der Finanzierungstätigkeit							0,00	0,00	0,00
SU 36	Summe Auszahlungen aus der Finanzierungstätigkeit							0,00	0,00	0,00
SA4	Saldo (4) Geldfluss aus der Finanzierungstätigkeit (35 - 36)							0,00	0,00	0,00
SA5	Saldo (5) Geldfluss aus der voranschlagswirksamen Gebarung (Saldo 3 + Saldo 4)							-381.058,81	-258.700,00	-122.358,81
212	Hauptschulen									
212000	Hauptschule Neue Mittelschule									
	Operative Gebarung									
2/212000+829000	HS Bestandszins	2116	3116	18	3.600,00	3.600,00		3.600,00	3.600,00	
SU 21 / 31	Summe Erträge / Einzahlungen operative Gebarung				3.600,00	3.600,00	0,00	3.600,00	3.600,00	0,00
1/212000-752100	Lfd. Schulumlage Neue Mittelschule	2231	3231	26	115.000,00	115.000,00		115.000,00	115.000,00	
1/212000-752200	Schuluml. sprengelfr. Haupt u. Mitt	2231	3231	26	2.300,00	2.300,00		2.300,00	2.300,00	
SU 22 / 32	Summe Aufwendungen / Auszahlungen operative Gebarung				117.300,00	117.300,00	0,00	117.300,00	117.300,00	0,00
SA 0 / SA 1	(0) Nettoergebnis (21 - 22) / (1) Geldfluss operative Gebarung (31 - 32)				-113.700,00	-113.700,00	0,00	-113.700,00	-113.700,00	0,00
SU 23	Summe Haushaltsrücklagen				0,00	0,00	0,00	0,00	0,00	0,00
SA00	Nettoergebnis nach Zuw./Entn. Haushaltsrücklagen (Saldo 0 +/- SU23)				-113.700,00	-113.700,00	0,00			
	Investive Gebarung									
SU 33	Summe Einzahlungen investive Gebarung							0,00	0,00	0,00
SU 34	Summe Auszahlungen investive Gebarung							0,00	0,00	0,00

		MVAG MVAG VCQU			Ergebnisrechnung			Finanzierungsrechnung		
		EH	FH		RA 2021	VA 2021	RA - VA	RA 2021	VA 2021	RA - VA
SA2	Saldo (2) Geldfluss aus der Investiven Gebarung (33 – 34)							0,00	0,00	0,00
SA3	Saldo (3) Nettofinanzierungssaldo (Saldo 1 + Saldo 2)							-113.700,00	-113.700,00	0,00
Finanzierungstätigkeit										
SU 35	Summe Einzahlungen aus der Finanzierungstätigkeit							0,00	0,00	0,00
SU 36	Summe Auszahlungen aus der Finanzierungstätigkeit							0,00	0,00	0,00
SA4	Saldo (4) Geldfluss aus der Finanzierungstätigkeit (35 – 36)							0,00	0,00	0,00
SA5	Saldo (5) Geldfluss aus der voranschlagswirksamen Gebarung (Saldo 3 + Saldo 4)							-113.700,00	-113.700,00	0,00
213	Sonderschulen									
213000	Sonderschulen									
Operative Gebarung										
SU 21 / 31	Summe Erträge / Einzahlungen operative Gebarung				0,00	0,00	0,00	0,00	0,00	0,00
1/213000-752000	Lfd. Schuluml. Sonderschule	2231	3231	26	65.229,82	65.000,00	229,82	65.229,82	65.000,00	229,82
SU 22 / 32	Summe Aufwendungen / Auszahlungen operative Gebarung				65.229,82	65.000,00	229,82	65.229,82	65.000,00	229,82
SA 0 / SA 1	(0) Nettoergebnis (21 - 22) / (1) Geldfluss operative Gebarung (31 – 32)				-65.229,82	-65.000,00	-229,82	-65.229,82	-65.000,00	-229,82
SU 23	Summe Haushaltsrücklagen				0,00	0,00	0,00	0,00	0,00	0,00
SA00	Nettoergebnis nach Zuw./Entn. Haushaltsrücklagen (Saldo 0 +/- SU23)				-65.229,82	-65.000,00	-229,82			
Investive Gebarung										
SU 33	Summe Einzahlungen investive Gebarung							0,00	0,00	0,00
SU 34	Summe Auszahlungen investive Gebarung							0,00	0,00	0,00
SA2	Saldo (2) Geldfluss aus der Investiven Gebarung (33 – 34)							0,00	0,00	0,00
SA3	Saldo (3) Nettofinanzierungssaldo (Saldo 1 + Saldo 2)							-65.229,82	-65.000,00	-229,82
Finanzierungstätigkeit										
SU 35	Summe Einzahlungen aus der Finanzierungstätigkeit							0,00	0,00	0,00
SU 36	Summe Auszahlungen aus der Finanzierungstätigkeit							0,00	0,00	0,00
SA4	Saldo (4) Geldfluss aus der Finanzierungstätigkeit (35 – 36)							0,00	0,00	0,00
SA5	Saldo (5) Geldfluss aus der voranschlagswirksamen Gebarung (Saldo 3 + Saldo 4)							-65.229,82	-65.000,00	-229,82
214	Polytechnische Schulen									
214000	Polytechnische Schulen									
Operative Gebarung										
SU 21 / 31	Summe Erträge / Einzahlungen operative Gebarung				0,00	0,00	0,00	0,00	0,00	0,00
1/214000-752000	Schulumlage Polyt. Lehrgang	2231	3231	26	7.816,66	8.000,00	-183,34	7.816,66	8.000,00	-183,34
SU 22 / 32	Summe Aufwendungen / Auszahlungen operative Gebarung				7.816,66	8.000,00	-183,34	7.816,66	8.000,00	-183,34
SA 0 / SA 1	(0) Nettoergebnis (21 - 22) / (1) Geldfluss operative Gebarung (31 – 32)				-7.816,66	-8.000,00	183,34	-7.816,66	-8.000,00	183,34
SU 23	Summe Haushaltsrücklagen				0,00	0,00	0,00	0,00	0,00	0,00
SA00	Nettoergebnis nach Zuw./Entn. Haushaltsrücklagen (Saldo 0 +/- SU23)				-7.816,66	-8.000,00	183,34			

	MVAG	MVAG	VCQU	Ergebnisrechnung			Finanzierungsrechnung			
				EH	FH	RA 2021	VA 2021	RA - VA	RA 2021	VA 2021
Investive Gebarung										
SU 33								0,00	0,00	0,00
SU 34								0,00	0,00	0,00
SA2								0,00	0,00	0,00
SA3								-7.816,66	-8.000,00	183,34
Finanzierungstätigkeit										
SU 35								0,00	0,00	0,00
SU 36								0,00	0,00	0,00
SA4								0,00	0,00	0,00
SA5								-7.816,66	-8.000,00	183,34
22 Berufsbildender Unterricht; Anstalten der Lehrer- und Erzieherbildung										
220 Berufsbildende Pflichtschulen										
220000 Berufsbildende Pflichtschulen										
Operative Gebarung										
SU 21 / 31								0,00	0,00	0,00
1/220000-729000								34.980,00	35.000,00	-20,00
SU 22 / 32								34.980,00	35.000,00	-20,00
SA 0 / SA 1								-34.980,00	-35.000,00	20,00
SU 23								0,00	0,00	0,00
SA00								-34.980,00	-35.000,00	20,00
Investive Gebarung										
SU 33								0,00	0,00	0,00
SU 34								0,00	0,00	0,00
SA2								0,00	0,00	0,00
SA3								-34.980,00	-35.000,00	20,00
Finanzierungstätigkeit										
SU 35								0,00	0,00	0,00
SU 36								0,00	0,00	0,00
SA4								0,00	0,00	0,00
SA5								-34.980,00	-35.000,00	20,00

		MVAG MVAG VCQU			Ergebnisrechnung			Finanzierungsrechnung		
		EH	FH		RA 2021	VA 2021	RA - VA	RA 2021	VA 2021	RA - VA
23	Förderung des Unterrichts									
232	Schülerbetreuung									
232000	Schülerbetreuung									
Operative Gebarung										
SU 21 / 31	Summe Erträge / Einzahlungen operative Gebarung				0,00	0,00	0,00	0,00	0,00	0,00
1/232000-620000	Schülertransporte	2222	3222	24		1.500,00	-1.500,00		1.500,00	-1.500,00
SU 22 / 32	Summe Aufwendungen / Auszahlungen operative Gebarung				0,00	1.500,00	-1.500,00	0,00	1.500,00	-1.500,00
SA 0 / SA 1	(0) Nettoergebnis (21 - 22) / (1) Geldfluss operative Gebarung (31 - 32)				0,00	-1.500,00	1.500,00	0,00	-1.500,00	1.500,00
SU 23	Summe Haushaltsrücklagen				0,00	0,00	0,00	0,00	0,00	0,00
SA00	Nettoergebnis nach Zuw./Entn. Haushaltsrücklagen (Saldo 0 +/- SU23)				0,00	-1.500,00	1.500,00			
Investive Gebarung										
SU 33	Summe Einzahlungen investive Gebarung							0,00	0,00	0,00
SU 34	Summe Auszahlungen investive Gebarung							0,00	0,00	0,00
SA2	Saldo (2) Geldfluss aus der Investiven Gebarung (33 - 34)							0,00	0,00	0,00
SA3	Saldo (3) Nettofinanzierungssaldo (Saldo 1 + Saldo 2)							0,00	-1.500,00	1.500,00
Finanzierungstätigkeit										
SU 35	Summe Einzahlungen aus der Finanzierungstätigkeit							0,00	0,00	0,00
SU 36	Summe Auszahlungen aus der Finanzierungstätigkeit							0,00	0,00	0,00
SA4	Saldo (4) Geldfluss aus der Finanzierungstätigkeit (35 - 36)							0,00	0,00	0,00
SA5	Saldo (5) Geldfluss aus der voranschlagswirksamen Gebarung (Saldo 3 + Saldo 4)							0,00	-1.500,00	1.500,00
24	Vorschulische Erziehung									
240	Kindergärten									
240000	Vorschulische Erziehung									
Operative Gebarung										
2/240000+808000	Ausspeisung Kindergarten	2116	3116	16	33.682,21	30.000,00	3.682,21	33.813,32	30.000,00	3.813,32
2/240000+810000	Elternbeitrag KIG Leopoldsdorf	2114	3114	13	10.490,00	13.000,00	-2.510,00	10.607,27	13.000,00	-2.392,73
2/240000+810100	Elternbeitrag KIG Breitstetten	2114	3114	13	2.110,00	2.200,00	-90,00	2.160,00	2.200,00	-40,00
2/240000+810200	Kostenbeitrag Leop. u. Breitst.	2114	3114	13	38.195,27	28.000,00	10.195,27	38.750,27	28.000,00	10.750,27
2/240000+813000	Erträge aus der Auflösung von Investitionszuschüssen (Kapitaltransfers)	2127			4.580,24		4.580,24			
2/240000+823000	Zinsen Rücklage KIG	2131	3131	14	1,22	100,00	-98,78	1,22	100,00	-98,78
2/240000+861004	Transfers von Ländern, Landesfonds und Landesammern	2121	3121	15	31.105,93	22.100,00	9.005,93	31.105,93	22.100,00	9.005,93
SU 21 / 31	Summe Erträge / Einzahlungen operative Gebarung				120.164,87	95.400,00	24.764,87	116.438,01	95.400,00	21.038,01
1/240000-400000	Geringw.Wirtschaftsgüter KIG	2221	3221	23	465,43	1.000,00	-534,57	465,43	1.000,00	-534,57

		MVAG			Ergebnisrechnung			Finanzierungsrechnung		
		MVAG	MVAG	VCQU	RA 2021	VA 2021	RA - VA	RA 2021	VA 2021	RA - VA
		EH	FH							
1/240000-430000	Anschaffung Getränke us. Material	2221	3221	23	-626,60	500,00	-1.126,60	-626,60	500,00	-1.126,60
1/240000-430100	Ausspeisung KIG	2221	3221	23	31.044,29	25.100,00	5.944,29	31.044,29	25.100,00	5.944,29
1/240000-451000	Beheizung KIG	2221	3221	23	8.770,40	8.000,00	770,40	8.770,40	8.000,00	770,40
1/240000-454000	Reinigungsmittel f. KIG	2221	3221	23	4.615,62	4.000,00	615,62	4.615,62	4.000,00	615,62
1/240000-456000	Bastelmaterial KIG Leopoldsdorf	2221	3221	23	10.778,25	9.500,00	1.278,25	10.778,25	9.500,00	1.278,25
1/240000-456100	Bastelmaterial KIG Breitstetten	2221	3221	23	2.224,75	2.000,00	224,75	2.224,75	2.000,00	224,75
1/240000-511000	Bezüge der Bed. Schema II	2211	3211	20	244.991,83	207.500,00	37.491,83	244.991,83	207.500,00	37.491,83
1/240000-523000	Bezüge sonst. Arbeiter KIG	2211	3211	20	8.595,98	7.000,00	1.595,98	8.595,98	7.000,00	1.595,98
1/240000-580000	Dienstgeberbeiträge zum Ausgleichsfonds für Familienbeihilfen	2212	3212	20	10.498,12	9.500,00	998,12	10.498,12	9.500,00	998,12
1/240000-582100	MV-Beiträge	2212	3212	20	2.654,53	2.200,00	454,53	2.654,53	2.200,00	454,53
1/240000-582200	Sonstige Dienstgeberbeiträge zur sozialen Sicherheit	2212	3212	20	57.248,38	45.000,00	12.248,38	57.248,38	45.000,00	12.248,38
1/240000-600000	Stromkosten KIG	2222	3222	24	2.543,33	2.700,00	-156,67	2.543,33	2.700,00	-156,67
1/240000-614000	Instandhaltung Gebäude KIG	2224	3224	24	70.888,80	50.000,00	20.888,80	70.888,80	50.000,00	20.888,80
1/240000-616000	Instandh. Büromasch. KIG	2224	3224	24	293,09	1.000,00	-706,91	293,09	1.000,00	-706,91
1/240000-617100	Instandh. KIG KFZ	2224	3224	24	2.034,61	2.000,00	34,61	2.068,61	2.000,00	68,61
1/240000-618000	Instandhaltung Einrichtung KIG	2224	3224	24	12.007,69	12.000,00	7,69	12.007,69	12.000,00	7,69
1/240000-631000	Telefongebühren	2222	3222	24	994,98	1.000,00	-5,02	994,98	1.000,00	-5,02
1/240000-650000	Zinsen KIG	2241	3241	25	2.435,15	2.400,00	35,15	2.435,15	2.400,00	35,15
1/240000-650001	Zinsen Darlehen KIG-Zubau	2241	3241	25	679,60	1.300,00	-620,40	679,60	1.300,00	-620,40
1/240000-670000	Versicherung KIG	2222	3222	24	2.781,71	1.500,00	1.281,71	2.781,71	1.500,00	1.281,71
1/240000-680000	Planmäßige Abschreibung	2226			60.433,66	60.100,00	333,66			
SU 22 / 32	Summe Aufwendungen / Auszahlungen operative Gebarung				536.353,60	455.300,00	81.053,60	475.953,94	395.200,00	80.753,94
SA 0 / SA 1	(0) Nettoergebnis (21 - 22) / (1) Geldfluss operative Gebarung (31 - 32)				-416.188,73	-359.900,00	-56.288,73	-359.515,93	-299.800,00	-59.715,93
1/240000-794001	Zuweisung an zweckgebundene Haushaltsrücklagen	2401			1,22		-1,22			
SU 23	Summe Haushaltsrücklagen				-1,22	0,00	-1,22	0,00	0,00	0,00
SA00	Nettoergebnis nach Zuw./Entn. Haushaltsrücklagen (Saldo 0 +/- SU23)				-416.189,95	-359.900,00	-56.289,95			
Investive Gebarung										
SU 33	Summe Einzahlungen investive Gebarung							0,00	0,00	0,00
1/240000-042000	Ansch. Möbel u. Spiele KIG		3415	2 41				289,08	5.000,00	-4.710,92
SU 34	Summe Auszahlungen investive Gebarung							289,08	5.000,00	-4.710,92
SA2	Saldo (2) Geldfluss aus der Investiven Gebarung (33 - 34)							-289,08	-5.000,00	4.710,92
SA3	Saldo (3) Nettofinanzierungssaldo (Saldo 1 + Saldo 2)							-359.805,01	-304.800,00	-55.005,01
Finanzierungstätigkeit										
SU 35	Summe Einzahlungen aus der Finanzierungstätigkeit							0,00	0,00	0,00
1/240000-344000	Tilgung KIG Baudarlehen		3611	64				54.389,75	54.400,00	-10,25
SU 36	Summe Auszahlungen aus der Finanzierungstätigkeit							54.389,75	54.400,00	-10,25

		MVAG MVAG VCQU			Ergebnisrechnung			Finanzierungsrechnung		
		EH	FH		RA 2021	VA 2021	RA - VA	RA 2021	VA 2021	RA - VA
SA4	Saldo (4) Geldfluss aus der Finanzierungstätigkeit (35 – 36)							-54.389,75	-54.400,00	10,25
SA5	Saldo (5) Geldfluss aus der voranschlagswirksamen Gebarung (Saldo 3 + Saldo 4)							-414.194,76	-359.200,00	-54.994,76
26	Sport und außerschulische Leibeserziehung									
262	Sportplätze									
262000	Sportplätze									
Operative Gebarung										
2/262000+823000	Zuf. Zins. Sparb. Sport	2131	3131	14	0,19	100,00	-99,81	0,19	100,00	-99,81
2/262000+828000	Sport Rückersatz Energiekosten	2116	3116	18		2.000,00	-2.000,00		2.000,00	-2.000,00
SU 21 / 31	Summe Erträge / Einzahlungen operative Gebarung				0,19	2.100,00	-2.099,81	0,19	2.100,00	-2.099,81
1/262000-600000	Energiekosten Sport	2222	3222	24	7.741,11	4.500,00	3.241,11	8.341,20	4.500,00	3.841,20
1/262000-610000	Instandhaltung Sportstätten	2224	3224	24	9.713,09	13.000,00	-3.286,91	9.713,09	13.000,00	-3.286,91
1/262000-670000	Versicherung Sportplatz	2222	3222	24	466,46	500,00	-33,54	466,46	500,00	-33,54
SU 22 / 32	Summe Aufwendungen / Auszahlungen operative Gebarung				17.920,66	18.000,00	-79,34	18.520,75	18.000,00	520,75
SA 0 / SA 1	(0) Nettoergebnis (21 - 22) / (1) Geldfluss operative Gebarung (31 – 32)				-17.920,47	-15.900,00	-2.020,47	-18.520,56	-15.900,00	-2.620,56
1/262000-794001	Zuweisung an zweckgebundene Haushaltsrücklagen	2401			1.000,19	1.000,00	-0,19			
SU 23	Summe Haushaltsrücklagen				-1.000,19	-1.000,00	-0,19	0,00	0,00	0,00
SA00	Nettoergebnis nach Zuw./Entn. Haushaltsrücklagen (Saldo 0 +/- SU23)				-18.920,66	-16.900,00	-2.020,66			
Investive Gebarung										
SU 33	Summe Einzahlungen investive Gebarung							0,00	0,00	0,00
SU 34	Summe Auszahlungen investive Gebarung							0,00	0,00	0,00
SA2	Saldo (2) Geldfluss aus der Investiven Gebarung (33 – 34)							0,00	0,00	0,00
SA3	Saldo (3) Nettofinanzierungssaldo (Saldo 1 + Saldo 2)							-18.520,56	-15.900,00	-2.620,56
Finanzierungstätigkeit										
SU 35	Summe Einzahlungen aus der Finanzierungstätigkeit							0,00	0,00	0,00
SU 36	Summe Auszahlungen aus der Finanzierungstätigkeit							0,00	0,00	0,00
SA4	Saldo (4) Geldfluss aus der Finanzierungstätigkeit (35 – 36)							0,00	0,00	0,00
SA5	Saldo (5) Geldfluss aus der voranschlagswirksamen Gebarung (Saldo 3 + Saldo 4)							-18.520,56	-15.900,00	-2.620,56
269	Sonstige Einrichtungen und Maßnahmen									
269000	Sonstige Einrichtungen und Maßnahme									
Operative Gebarung										
2/269000+852000	Spielplatzausgleichsabgabe	2113	3113	12	44.800,00	44.800,00		44.800,00	44.800,00	
SU 21 / 31	Summe Erträge / Einzahlungen operative Gebarung				44.800,00	44.800,00	0,00	44.800,00	44.800,00	0,00
1/269000-610000	Inst. sonst. Freizeiteinrichtung	2224	3224	24	75.795,73	76.900,00	-1.104,27	75.795,73	76.900,00	-1.104,27

		MVAG	MVAG	VCQU	Ergebnisrechnung			Finanzierungsrechnung		
		EH	FH		RA 2021	VA 2021	RA - VA	RA 2021	VA 2021	RA - VA
1/269000-757000	Subventionen Sportvereine	2234	3234	27	8.720,00	10.500,00	-1.780,00	8.720,00	10.500,00	-1.780,00
SU 22 / 32	Summe Aufwendungen / Auszahlungen operative Gebarung				84.515,73	87.400,00	-2.884,27	84.515,73	87.400,00	-2.884,27
SA 0 / SA 1	(0) Nettoergebnis (21 - 22) / (1) Geldfluss operative Gebarung (31 - 32)				-39.715,73	-42.600,00	2.884,27	-39.715,73	-42.600,00	2.884,27
SU 23	Summe Haushaltsrücklagen				0,00	0,00	0,00	0,00	0,00	0,00
SA00	Nettoergebnis nach Zuw./Entn. Haushaltsrücklagen (Saldo 0 +/- SU23)				-39.715,73	-42.600,00	2.884,27			
Investive Gebarung										
SU 33	Summe Einzahlungen investive Gebarung							0,00	0,00	0,00
SU 34	Summe Auszahlungen investive Gebarung							0,00	0,00	0,00
SA2	Saldo (2) Geldfluss aus der Investiven Gebarung (33 - 34)							0,00	0,00	0,00
SA3	Saldo (3) Nettofinanzierungssaldo (Saldo 1 + Saldo 2)							-39.715,73	-42.600,00	2.884,27
Finanzierungstätigkeit										
SU 35	Summe Einzahlungen aus der Finanzierungstätigkeit							0,00	0,00	0,00
SU 36	Summe Auszahlungen aus der Finanzierungstätigkeit							0,00	0,00	0,00
SA4	Saldo (4) Geldfluss aus der Finanzierungstätigkeit (35 - 36)							0,00	0,00	0,00
SA5	Saldo (5) Geldfluss aus der voranschlagswirksamen Gebarung (Saldo 3 + Saldo 4)							-39.715,73	-42.600,00	2.884,27
27 Erwachsenenbildung										
273 Volksbüchereien										
273000 Volksbüchereien										
Operative Gebarung										
SU 21 / 31	Summe Erträge / Einzahlungen operative Gebarung				0,00	0,00	0,00	0,00	0,00	0,00
1/273000-728010	Öffentl. Bücherei	2225	3225	24	770,00	2.500,00	-1.730,00	770,00	2.500,00	-1.730,00
SU 22 / 32	Summe Aufwendungen / Auszahlungen operative Gebarung				770,00	2.500,00	-1.730,00	770,00	2.500,00	-1.730,00
SA 0 / SA 1	(0) Nettoergebnis (21 - 22) / (1) Geldfluss operative Gebarung (31 - 32)				-770,00	-2.500,00	1.730,00	-770,00	-2.500,00	1.730,00
SU 23	Summe Haushaltsrücklagen				0,00	0,00	0,00	0,00	0,00	0,00
SA00	Nettoergebnis nach Zuw./Entn. Haushaltsrücklagen (Saldo 0 +/- SU23)				-770,00	-2.500,00	1.730,00			
Investive Gebarung										
SU 33	Summe Einzahlungen investive Gebarung							0,00	0,00	0,00
SU 34	Summe Auszahlungen investive Gebarung							0,00	0,00	0,00
SA2	Saldo (2) Geldfluss aus der Investiven Gebarung (33 - 34)							0,00	0,00	0,00
SA3	Saldo (3) Nettofinanzierungssaldo (Saldo 1 + Saldo 2)							-770,00	-2.500,00	1.730,00
Finanzierungstätigkeit										
SU 35	Summe Einzahlungen aus der Finanzierungstätigkeit							0,00	0,00	0,00
SU 36	Summe Auszahlungen aus der Finanzierungstätigkeit							0,00	0,00	0,00
SA4	Saldo (4) Geldfluss aus der Finanzierungstätigkeit (35 - 36)							0,00	0,00	0,00
SA5	Saldo (5) Geldfluss aus der voranschlagswirksamen Gebarung (Saldo 3 + Saldo 4)							-770,00	-2.500,00	1.730,00

	MVAG EH	MVAG FH	VCQU	Ergebnisrechnung			Finanzierungsrechnung			
				RA 2021	VA 2021	RA - VA	RA 2021	VA 2021	RA - VA	
28	Forschung und Wissenschaft									
282	Studienbeihilfen									
282000	Studienbeihilfen									
Operative Gebarung										
SU 21 / 31	Summe Erträge / Einzahlungen operative Gebarung			0,00	0,00	0,00	0,00	0,00	0,00	
1/282000-768000	Studienbeihilfen	2234	3234	27	1.341,72	3.000,00	-1.658,28	1.341,72	3.000,00	-1.658,28
SU 22 / 32	Summe Aufwendungen / Auszahlungen operative Gebarung			1.341,72	3.000,00	-1.658,28	1.341,72	3.000,00	-1.658,28	
SA 0 / SA 1	(0) Nettoergebnis (21 - 22) / (1) Geldfluss operative Gebarung (31 - 32)			-1.341,72	-3.000,00	1.658,28	-1.341,72	-3.000,00	1.658,28	
SU 23	Summe Haushaltsrücklagen			0,00	0,00	0,00	0,00	0,00	0,00	
SA00	Nettoergebnis nach Zuw./Entn. Haushaltsrücklagen (Saldo 0 +/- SU23)			-1.341,72	-3.000,00	1.658,28				
Investive Gebarung										
SU 33	Summe Einzahlungen investive Gebarung						0,00	0,00	0,00	
SU 34	Summe Auszahlungen investive Gebarung						0,00	0,00	0,00	
SA2	Saldo (2) Geldfluss aus der Investiven Gebarung (33 - 34)						0,00	0,00	0,00	
SA3	Saldo (3) Nettofinanzierungssaldo (Saldo 1 + Saldo 2)						-1.341,72	-3.000,00	1.658,28	
Finanzierungstätigkeit										
SU 35	Summe Einzahlungen aus der Finanzierungstätigkeit						0,00	0,00	0,00	
SU 36	Summe Auszahlungen aus der Finanzierungstätigkeit						0,00	0,00	0,00	
SA4	Saldo (4) Geldfluss aus der Finanzierungstätigkeit (35 - 36)						0,00	0,00	0,00	
SA5	Saldo (5) Geldfluss aus der voranschlagswirksamen Gebarung (Saldo 3 + Saldo 4)						-1.341,72	-3.000,00	1.658,28	

	MVAG EH	MVAG FH	VCQU	Ergebnisrechnung			Finanzierungsrechnung		
				RA 2021	VA 2021	RA - VA	RA 2021	VA 2021	RA - VA
3 Kunst, Kultur und Kultus									
32	Musik und darstellende Kunst								
320	Ausbildung in Musik und darstellender Kunst								
320000	Ausbildung in Musik und darst. Kuns								
Operative Gebarung									
SU 21 / 31	Summe Erträge / Einzahlungen operative Gebarung			0,00	0,00	0,00	0,00	0,00	0,00
1/320000-729000	Musikschule Standortbudget	2225	3225	24	1.000,00	1.000,00		1.000,00	1.000,00
1/320000-752000	Musikschulbeitr. Musikschulv. GF	2231	3231	26	82.676,51	85.000,00	-2.323,49	82.676,51	85.000,00
SU 22 / 32	Summe Aufwendungen / Auszahlungen operative Gebarung			83.676,51	86.000,00	-2.323,49	83.676,51	86.000,00	-2.323,49
SA 0 / SA 1	(0) Nettoergebnis (21 - 22) / (1) Geldfluss operative Gebarung (31 - 32)			-83.676,51	-86.000,00	2.323,49	-83.676,51	-86.000,00	2.323,49
SU 23	Summe Haushaltsrücklagen			0,00	0,00	0,00	0,00	0,00	0,00
SA00	Nettoergebnis nach Zuw./Entn. Haushaltsrücklagen (Saldo 0 +/- SU23)			-83.676,51	-86.000,00	2.323,49			
Investive Gebarung									
SU 33	Summe Einzahlungen investive Gebarung						0,00	0,00	0,00
SU 34	Summe Auszahlungen investive Gebarung						0,00	0,00	0,00
SA2	Saldo (2) Geldfluss aus der Investiven Gebarung (33 - 34)						0,00	0,00	0,00
SA3	Saldo (3) Nettofinanzierungssaldo (Saldo 1 + Saldo 2)						-83.676,51	-86.000,00	2.323,49
Finanzierungstätigkeit									
SU 35	Summe Einzahlungen aus der Finanzierungstätigkeit						0,00	0,00	0,00
SU 36	Summe Auszahlungen aus der Finanzierungstätigkeit						0,00	0,00	0,00
SA4	Saldo (4) Geldfluss aus der Finanzierungstätigkeit (35 - 36)						0,00	0,00	0,00
SA5	Saldo (5) Geldfluss aus der voranschlagswirksamen Gebarung (Saldo 3 + Saldo 4)						-83.676,51	-86.000,00	2.323,49
329	Sonstige Einrichtungen und Maßnahmen								
329000	Sonstige Einrichtungen und Maßnahme								
Operative Gebarung									
2/329000+810000	Festschrift Chronik	2114	3114	13	29,00	200,00	-171,00	29,00	200,00
SU 21 / 31	Summe Erträge / Einzahlungen operative Gebarung			29,00	200,00	-171,00	29,00	200,00	-171,00
SU 22 / 32	Summe Aufwendungen / Auszahlungen operative Gebarung			0,00	0,00	0,00	0,00	0,00	0,00
SA 0 / SA 1	(0) Nettoergebnis (21 - 22) / (1) Geldfluss operative Gebarung (31 - 32)			29,00	200,00	-171,00	29,00	200,00	-171,00
SU 23	Summe Haushaltsrücklagen			0,00	0,00	0,00	0,00	0,00	0,00
SA00	Nettoergebnis nach Zuw./Entn. Haushaltsrücklagen (Saldo 0 +/- SU23)			29,00	200,00	-171,00			
Investive Gebarung									
SU 33	Summe Einzahlungen investive Gebarung						0,00	0,00	0,00
SU 34	Summe Auszahlungen investive Gebarung						0,00	0,00	0,00
SA2	Saldo (2) Geldfluss aus der Investiven Gebarung (33 - 34)						0,00	0,00	0,00

		MVAG			Ergebnisrechnung			Finanzierungsrechnung		
		EH	FH	VCQU	RA 2021	VA 2021	RA - VA	RA 2021	VA 2021	RA - VA
SA3	Saldo (3) Nettofinanzierungssaldo (Saldo 1 + Saldo 2)							29,00	200,00	-171,00
Finanzierungstätigkeit										
SU 35	Summe Einzahlungen aus der Finanzierungstätigkeit							0,00	0,00	0,00
SU 36	Summe Auszahlungen aus der Finanzierungstätigkeit							0,00	0,00	0,00
SA4	Saldo (4) Geldfluss aus der Finanzierungstätigkeit (35 – 36)							0,00	0,00	0,00
SA5	Saldo (5) Geldfluss aus der voranschlagswirksamen Gebarung (Saldo 3 + Saldo 4)							29,00	200,00	-171,00
35	Sonstige Kunstpflege									
350	Einrichtungen zur Kunstpflege									
350000	Einrichtungen zur Kunstpflege									
Operative Gebarung										
SU 21 / 31	Summe Erträge / Einzahlungen operative Gebarung				0,00	0,00	0,00	0,00	0,00	0,00
1/350000-680000	Planmäßige Abschreibung	2226			12.610,62	12.600,00	10,62			
SU 22 / 32	Summe Aufwendungen / Auszahlungen operative Gebarung				12.610,62	12.600,00	10,62	0,00	0,00	0,00
SA 0 / SA 1	(0) Nettoergebnis (21 - 22) / (1) Geldfluss operative Gebarung (31 – 32)				-12.610,62	-12.600,00	-10,62	0,00	0,00	0,00
SU 23	Summe Haushaltsrücklagen				0,00	0,00	0,00	0,00	0,00	0,00
SA00	Nettoergebnis nach Zuw./Entn. Haushaltsrücklagen (Saldo 0 +/- SU23)				-12.610,62	-12.600,00	-10,62			
Investive Gebarung										
SU 33	Summe Einzahlungen investive Gebarung							0,00	0,00	0,00
SU 34	Summe Auszahlungen investive Gebarung							0,00	0,00	0,00
SA2	Saldo (2) Geldfluss aus der Investiven Gebarung (33 – 34)							0,00	0,00	0,00
SA3	Saldo (3) Nettofinanzierungssaldo (Saldo 1 + Saldo 2)							0,00	0,00	0,00
Finanzierungstätigkeit										
SU 35	Summe Einzahlungen aus der Finanzierungstätigkeit							0,00	0,00	0,00
SU 36	Summe Auszahlungen aus der Finanzierungstätigkeit							0,00	0,00	0,00
SA4	Saldo (4) Geldfluss aus der Finanzierungstätigkeit (35 – 36)							0,00	0,00	0,00
SA5	Saldo (5) Geldfluss aus der voranschlagswirksamen Gebarung (Saldo 3 + Saldo 4)							0,00	0,00	0,00
36	Heimatspflege									
361	Nichtwissenschaftliche Archive									
361000	Gemeindearchiv									
Operative Gebarung										
2/361000+861000	Transfers von Ländern, Landesfonds und Landesammern	2121	3121	15	1.925,97	2.600,00	-674,03	1.925,97	2.600,00	-674,03
SU 21 / 31	Summe Erträge / Einzahlungen operative Gebarung				1.925,97	2.600,00	-674,03	1.925,97	2.600,00	-674,03
1/361000-720002	Kosteners. Verwaltung Gemeindearchiv	2225	3225	24		3.000,00	-3.000,00		3.000,00	-3.000,00

		MVAG	MVAG	VCQU	Ergebnisrechnung			Finanzierungsrechnung		
		EH	FH		RA 2021	VA 2021	RA - VA	RA 2021	VA 2021	RA - VA
1/361000-725000	Archiverfordernisse	2225	3225	24	1.077,84	4.600,00	-3.522,16	1.077,84	4.600,00	-3.522,16
SU 22 / 32	Summe Aufwendungen / Auszahlungen operative Gebarung				1.077,84	7.600,00	-6.522,16	1.077,84	7.600,00	-6.522,16
SA 0 / SA 1	(0) Nettoergebnis (21 - 22) / (1) Geldfluss operative Gebarung (31 - 32)				848,13	-5.000,00	5.848,13	848,13	-5.000,00	5.848,13
SU 23	Summe Haushaltsrücklagen				0,00	0,00	0,00	0,00	0,00	0,00
SA00	Nettoergebnis nach Zuw./Entn. Haushaltsrücklagen (Saldo 0 +/- SU23)				848,13	-5.000,00	5.848,13			
Investive Gebarung										
SU 33	Summe Einzahlungen investive Gebarung							0,00	0,00	0,00
SU 34	Summe Auszahlungen investive Gebarung							0,00	0,00	0,00
SA2	Saldo (2) Geldfluss aus der Investiven Gebarung (33 - 34)							0,00	0,00	0,00
SA3	Saldo (3) Nettofinanzierungssaldo (Saldo 1 + Saldo 2)							848,13	-5.000,00	5.848,13
Finanzierungstätigkeit										
SU 35	Summe Einzahlungen aus der Finanzierungstätigkeit							0,00	0,00	0,00
SU 36	Summe Auszahlungen aus der Finanzierungstätigkeit							0,00	0,00	0,00
SA4	Saldo (4) Geldfluss aus der Finanzierungstätigkeit (35 - 36)							0,00	0,00	0,00
SA5	Saldo (5) Geldfluss aus der voranschlagswirksamen Gebarung (Saldo 3 + Saldo 4)							848,13	-5.000,00	5.848,13
369	Sonstige Einrichtungen und Maßnahmen									
369000	Sonstige Einrichtungen u. Maßnahmen									
Operative Gebarung										
SU 21 / 31	Summe Erträge / Einzahlungen operative Gebarung				0,00	0,00	0,00	0,00	0,00	0,00
1/369000-729000	Brauchtumpflege	2225	3225	24	2.833,33	2.000,00	833,33	2.833,33	2.000,00	833,33
SU 22 / 32	Summe Aufwendungen / Auszahlungen operative Gebarung				2.833,33	2.000,00	833,33	2.833,33	2.000,00	833,33
SA 0 / SA 1	(0) Nettoergebnis (21 - 22) / (1) Geldfluss operative Gebarung (31 - 32)				-2.833,33	-2.000,00	-833,33	-2.833,33	-2.000,00	-833,33
SU 23	Summe Haushaltsrücklagen				0,00	0,00	0,00	0,00	0,00	0,00
SA00	Nettoergebnis nach Zuw./Entn. Haushaltsrücklagen (Saldo 0 +/- SU23)				-2.833,33	-2.000,00	-833,33			
Investive Gebarung										
SU 33	Summe Einzahlungen investive Gebarung							0,00	0,00	0,00
SU 34	Summe Auszahlungen investive Gebarung							0,00	0,00	0,00
SA2	Saldo (2) Geldfluss aus der Investiven Gebarung (33 - 34)							0,00	0,00	0,00
SA3	Saldo (3) Nettofinanzierungssaldo (Saldo 1 + Saldo 2)							-2.833,33	-2.000,00	-833,33
Finanzierungstätigkeit										
SU 35	Summe Einzahlungen aus der Finanzierungstätigkeit							0,00	0,00	0,00
SU 36	Summe Auszahlungen aus der Finanzierungstätigkeit							0,00	0,00	0,00
SA4	Saldo (4) Geldfluss aus der Finanzierungstätigkeit (35 - 36)							0,00	0,00	0,00
SA5	Saldo (5) Geldfluss aus der voranschlagswirksamen Gebarung (Saldo 3 + Saldo 4)							-2.833,33	-2.000,00	-833,33

		MVAG	MVAG	VCQU	Ergebnisrechnung			Finanzierungsrechnung		
		EH	FH		RA 2021	VA 2021	RA - VA	RA 2021	VA 2021	RA - VA
38	Sonstige Kulturpflege									
381	Maßnahmen der Kulturpflege									
381000	Maßnahmen der Kulturpflege									
	Operative Gebarung									
6/381000+861000	Transfers von Ländern, Landesfonds und Landeskammern	2121	3121	15		85.000,00	-85.000,00		85.000,00	-85.000,00
6/381000+867001	Verein Dampffreunde Marchfeld	2124	3124	1 16	50.814,97	85.000,00	-34.185,03	50.814,97	85.000,00	-34.185,03
SU 21 / 31	Summe Erträge / Einzahlungen operative Gebarung				50.814,97	170.000,00	-119.185,03	50.814,97	170.000,00	-119.185,03
5/381000-614000	Instandhaltung von Gebäuden und Bauten	2224	3224	24	108.617,56		108.617,56	108.617,56		108.617,56
1/381000-729000	Einrichtungen d. Kulturpflege	2225	3225	24	1.344,00	1.400,00	-56,00	1.344,00	1.400,00	-56,00
SU 22 / 32	Summe Aufwendungen / Auszahlungen operative Gebarung				109.961,56	1.400,00	108.561,56	109.961,56	1.400,00	108.561,56
SA 0 / SA 1	(0) Nettoergebnis (21 - 22) / (1) Geldfluss operative Gebarung (31 - 32)				-59.146,59	168.600,00	-227.746,59	-59.146,59	168.600,00	-227.746,59
SU 23	Summe Haushaltsrücklagen				0,00	0,00	0,00	0,00	0,00	0,00
SA00	Nettoergebnis nach Zuw./Entn. Haushaltsrücklagen (Saldo 0 +/- SU23)				-59.146,59	168.600,00	-227.746,59			
	Investive Gebarung									
SU 33	Summe Einzahlungen investive Gebarung							0,00	0,00	0,00
5/381000-061000	Im Bau befindliche Gebäude und Bauten		3413	40				170.000,00		-170.000,00
SU 34	Summe Auszahlungen investive Gebarung							0,00	170.000,00	-170.000,00
SA2	Saldo (2) Geldfluss aus der Investiven Gebarung (33 - 34)							0,00	-170.000,00	170.000,00
SA3	Saldo (3) Nettofinanzierungssaldo (Saldo 1 + Saldo 2)							-59.146,59	-1.400,00	-57.746,59
	Finanzierungstätigkeit									
SU 35	Summe Einzahlungen aus der Finanzierungstätigkeit							0,00	0,00	0,00
SU 36	Summe Auszahlungen aus der Finanzierungstätigkeit							0,00	0,00	0,00
SA4	Saldo (4) Geldfluss aus der Finanzierungstätigkeit (35 - 36)							0,00	0,00	0,00
SA5	Saldo (5) Geldfluss aus der voranschlagswirksamen Gebarung (Saldo 3 + Saldo 4)							-59.146,59	-1.400,00	-57.746,59
381100	Maßnahmen der Kulturpflege									
	Operative Gebarung									
SU 21 / 31	Summe Erträge / Einzahlungen operative Gebarung				0,00	0,00	0,00	0,00	0,00	0,00
1/381100-777000	Maßnahmen der Kulturpflege	2234		44	2.376,00	2.400,00	-24,00			
SU 22 / 32	Summe Aufwendungen / Auszahlungen operative Gebarung				2.376,00	2.400,00	-24,00	0,00	0,00	0,00
SA 0 / SA 1	(0) Nettoergebnis (21 - 22) / (1) Geldfluss operative Gebarung (31 - 32)				-2.376,00	-2.400,00	24,00	0,00	0,00	0,00
SU 23	Summe Haushaltsrücklagen				0,00	0,00	0,00	0,00	0,00	0,00
SA00	Nettoergebnis nach Zuw./Entn. Haushaltsrücklagen (Saldo 0 +/- SU23)				-2.376,00	-2.400,00	24,00			
	Investive Gebarung									
SU 33	Summe Einzahlungen investive Gebarung							0,00	0,00	0,00

		MVAG		VCQU	Ergebnisrechnung			Finanzierungsrechnung		
		EH	FH		RA 2021	VA 2021	RA - VA	RA 2021	VA 2021	RA - VA
1/381100-777000	Maßnahmen der Kulturpflege		3434	44				2.376,00	2.400,00	-24,00
SU 34	Summe Auszahlungen investive Gebarung							2.376,00	2.400,00	-24,00
SA2	Saldo (2) Geldfluss aus der Investiven Gebarung (33 – 34)							-2.376,00	-2.400,00	24,00
SA3	Saldo (3) Nettofinanzierungssaldo (Saldo 1 + Saldo 2)							-2.376,00	-2.400,00	24,00
Finanzierungstätigkeit										
SU 35	Summe Einzahlungen aus der Finanzierungstätigkeit							0,00	0,00	0,00
SU 36	Summe Auszahlungen aus der Finanzierungstätigkeit							0,00	0,00	0,00
SA4	Saldo (4) Geldfluss aus der Finanzierungstätigkeit (35 – 36)							0,00	0,00	0,00
SA5	Saldo (5) Geldfluss aus der voranschlagswirksamen Gebarung (Saldo 3 + Saldo 4)							-2.376,00	-2.400,00	24,00
39	Kultus									
390	Kirchliche Angelegenheiten									
390000	Kirchliche Angelegenheiten									
Operative Gebarung										
SU 21 / 31	Summe Erträge / Einzahlungen operative Gebarung				0,00	0,00	0,00	0,00	0,00	0,00
1/390000-777000	Subventionen Ortskirchen		2234	44	2.400,00	2.400,00				
SU 22 / 32	Summe Aufwendungen / Auszahlungen operative Gebarung				2.400,00	2.400,00	0,00	0,00	0,00	0,00
SA 0 / SA 1	(0) Nettoergebnis (21 - 22) / (1) Geldfluss operative Gebarung (31 – 32)				-2.400,00	-2.400,00	0,00	0,00	0,00	0,00
SU 23	Summe Haushaltsrücklagen				0,00	0,00	0,00	0,00	0,00	0,00
SA00	Nettoergebnis nach Zuw./Entn. Haushaltsrücklagen (Saldo 0 +/- SU23)				-2.400,00	-2.400,00	0,00			
Investive Gebarung										
SU 33	Summe Einzahlungen investive Gebarung							0,00	0,00	0,00
1/390000-777000	Subventionen Ortskirchen		3434	44				2.400,00	2.400,00	
SU 34	Summe Auszahlungen investive Gebarung							2.400,00	2.400,00	0,00
SA2	Saldo (2) Geldfluss aus der Investiven Gebarung (33 – 34)							-2.400,00	-2.400,00	0,00
SA3	Saldo (3) Nettofinanzierungssaldo (Saldo 1 + Saldo 2)							-2.400,00	-2.400,00	0,00
Finanzierungstätigkeit										
SU 35	Summe Einzahlungen aus der Finanzierungstätigkeit							0,00	0,00	0,00
SU 36	Summe Auszahlungen aus der Finanzierungstätigkeit							0,00	0,00	0,00
SA4	Saldo (4) Geldfluss aus der Finanzierungstätigkeit (35 – 36)							0,00	0,00	0,00
SA5	Saldo (5) Geldfluss aus der voranschlagswirksamen Gebarung (Saldo 3 + Saldo 4)							-2.400,00	-2.400,00	0,00

		MVAG	MVAG	VCQU	Ergebnisrechnung			Finanzierungsrechnung		
		EH	FH		RA 2021	VA 2021	RA - VA	RA 2021	VA 2021	RA - VA
4 Soziale Wohlfahrt und Wohnbauförderung										
41	Allgemeine öffentliche Wohlfahrt									
419	Sonstige Einrichtungen und Maßnahmen									
419000	Sonstige Einrichtungen und Maßnahme									
Operative Gebarung										
SU 21 / 31	Summe Erträge / Einzahlungen operative Gebarung				0,00	0,00	0,00	0,00	0,00	0,00
1/419000-751000	Sozialhilfe Wohnsitzgemeindebeitrag	2231	3231	26	21.379,25	18.000,00	3.379,25	21.379,25	18.000,00	3.379,25
1/419000-751100	Sozialhilfeumlage n. Finanzkraft	2231	3231	26	384.969,46	374.000,00	10.969,46	384.969,46	374.000,00	10.969,46
SU 22 / 32	Summe Aufwendungen / Auszahlungen operative Gebarung				406.348,71	392.000,00	14.348,71	406.348,71	392.000,00	14.348,71
SA 0 / SA 1	(0) Nettoergebnis (21 - 22) / (1) Geldfluss operative Gebarung (31 - 32)				-406.348,71	-392.000,00	-14.348,71	-406.348,71	-392.000,00	-14.348,71
SU 23	Summe Haushaltsrücklagen				0,00	0,00	0,00	0,00	0,00	0,00
SA00	Nettoergebnis nach Zuw./Entn. Haushaltsrücklagen (Saldo 0 +/- SU23)				-406.348,71	-392.000,00	-14.348,71			
Investive Gebarung										
SU 33	Summe Einzahlungen investive Gebarung							0,00	0,00	0,00
SU 34	Summe Auszahlungen investive Gebarung							0,00	0,00	0,00
SA2	Saldo (2) Geldfluss aus der Investiven Gebarung (33 - 34)							0,00	0,00	0,00
SA3	Saldo (3) Nettofinanzierungssaldo (Saldo 1 + Saldo 2)							-406.348,71	-392.000,00	-14.348,71
Finanzierungstätigkeit										
SU 35	Summe Einzahlungen aus der Finanzierungstätigkeit							0,00	0,00	0,00
SU 36	Summe Auszahlungen aus der Finanzierungstätigkeit							0,00	0,00	0,00
SA4	Saldo (4) Geldfluss aus der Finanzierungstätigkeit (35 - 36)							0,00	0,00	0,00
SA5	Saldo (5) Geldfluss aus der voranschlagswirksamen Gebarung (Saldo 3 + Saldo 4)							-406.348,71	-392.000,00	-14.348,71
42	Freie Wohlfahrt									
429	Sonstige Einrichtungen und Maßnahmen									
429000	Sonstige Einrichtungen u. Maßnahmen									
Operative Gebarung										
2/429000+823000	Zinsenzuf.Sparb.Sozialfond	2131	3131	14	0,92	100,00	-99,08	0,92	100,00	-99,08
SU 21 / 31	Summe Erträge / Einzahlungen operative Gebarung				0,92	100,00	-99,08	0,92	100,00	-99,08
1/429000-768000	Kosteners. f. Pensionistenfahrt Sub	2234	3234	27		1.100,00	-1.100,00		1.100,00	-1.100,00
SU 22 / 32	Summe Aufwendungen / Auszahlungen operative Gebarung				0,00	1.100,00	-1.100,00	0,00	1.100,00	-1.100,00
SA 0 / SA 1	(0) Nettoergebnis (21 - 22) / (1) Geldfluss operative Gebarung (31 - 32)				0,92	-1.000,00	1.000,92	0,92	-1.000,00	1.000,92
1/429000-794001	Zuweisung an zweckgebundene Haushaltsrücklagen	2401			500,92	500,00	-0,92			
SU 23	Summe Haushaltsrücklagen				-500,92	-500,00	-0,92	0,00	0,00	0,00
SA00	Nettoergebnis nach Zuw./Entn. Haushaltsrücklagen (Saldo 0 +/- SU23)				-500,00	-1.500,00	1.000,00			

	MVAG	MVAG	VCQU	Ergebnisrechnung			Finanzierungsrechnung			
				EH	FH	RA 2021	VA 2021	RA - VA	RA 2021	VA 2021
Investive Gebarung										
SU 33								0,00	0,00	0,00
SU 34								0,00	0,00	0,00
SA2								0,00	0,00	0,00
SA3								0,92	-1.000,00	1.000,92
Finanzierungstätigkeit										
SU 35								0,00	0,00	0,00
SU 36								0,00	0,00	0,00
SA4								0,00	0,00	0,00
SA5								0,92	-1.000,00	1.000,92
43 Jugendwohlfahrt										
439 Sonstige Einrichtungen und Maßnahmen										
439000 Sonstige Einrichtungen und Maßnahme										
Operative Gebarung										
2/439000+816000	Ferienspiel Kostenbeitrag	2114	3114	13	3.220,00	3.300,00	-80,00	3.220,00	3.300,00	-80,00
2/439000+823000	Zinsenzuf. Sparb. Hort	2131	3131	14	19,04	100,00	-80,96	19,04	100,00	-80,96
2/439000+861004	Transfers von Ländern, Landesfonds und Landeskammern	2121	3121	15	25.408,06	24.000,00	1.408,06	25.408,06	24.000,00	1.408,06
SU 21 / 31	Summe Erträge / Einzahlungen operative Gebarung				28.647,10	27.400,00	1.247,10	28.647,10	27.400,00	1.247,10
1/439000-631000	Telefongebühren Hort	2222	3222	24	190,00	100,00	90,00	190,00	100,00	90,00
1/439000-728000	Ferienaktion f. Kinder Subv.	2225	3225	24	4.366,91	4.000,00	366,91	4.366,91	4.000,00	366,91
1/439000-751000	Jugendwohlfahrtsumlage	2231	3231	26	73.422,39	57.000,00	16.422,39	73.422,39	57.000,00	16.422,39
1/439000-768100	Förd. Tagesmütter	2234	3234	27	720,00	1.000,00	-280,00	720,00	1.000,00	-280,00
1/439000-768200	Förderung schulische Nachmittagsbetreuung	2234	3234	27	46.235,52	45.000,00	1.235,52	46.235,52	45.000,00	1.235,52
SU 22 / 32	Summe Aufwendungen / Auszahlungen operative Gebarung				124.934,82	107.100,00	17.834,82	124.934,82	107.100,00	17.834,82
SA 0 / SA 1	(0) Nettoergebnis (21 - 22) / (1) Geldfluss operative Gebarung (31 - 32)				-96.287,72	-79.700,00	-16.587,72	-96.287,72	-79.700,00	-16.587,72
1/439000-794001	Zuweisung an zweckgebundene Haushaltsrücklagen	2401			19,04		-19,04			
SU 23	Summe Haushaltsrücklagen				-19,04	0,00	-19,04	0,00	0,00	0,00
SA00	Nettoergebnis nach Zuw./Entn. Haushaltsrücklagen (Saldo 0 +/- SU23)				-96.306,76	-79.700,00	-16.606,76			
Investive Gebarung										
SU 33	Summe Einzahlungen investive Gebarung							0,00	0,00	0,00
SU 34	Summe Auszahlungen investive Gebarung							0,00	0,00	0,00
SA2	Saldo (2) Geldfluss aus der Investiven Gebarung (33 - 34)							0,00	0,00	0,00
SA3	Saldo (3) Nettofinanzierungssaldo (Saldo 1 + Saldo 2)							-96.287,72	-79.700,00	-16.587,72

		MVAG	MVAG	VCQU	Ergebnisrechnung			Finanzierungsrechnung		
		EH	FH		RA 2021	VA 2021	RA - VA	RA 2021	VA 2021	RA - VA
Finanzierungstätigkeit										
SU 35	Summe Einzahlungen aus der Finanzierungstätigkeit							0,00	0,00	0,00
SU 36	Summe Auszahlungen aus der Finanzierungstätigkeit							0,00	0,00	0,00
SA4	Saldo (4) Geldfluss aus der Finanzierungstätigkeit (35 – 36)							0,00	0,00	0,00
SA5	Saldo (5) Geldfluss aus der voranschlagswirksamen Gebarung (Saldo 3 + Saldo 4)							-96.287,72	-79.700,00	-16.587,72
44 Behebung von Notständen										
441 Maßnahmen										
441000 Maßnahmen										
Operative Gebarung										
SU 21 / 31	Summe Erträge / Einzahlungen operative Gebarung				0,00	0,00	0,00	0,00	0,00	0,00
1/441000-768000	Notaushilfen f. Bedürftige	2234	3234	27	1.651,60	2.200,00	-548,40	1.651,60	2.200,00	-548,40
SU 22 / 32	Summe Aufwendungen / Auszahlungen operative Gebarung				1.651,60	2.200,00	-548,40	1.651,60	2.200,00	-548,40
SA 0 / SA 1	(0) Nettoergebnis (21 - 22) / (1) Geldfluss operative Gebarung (31 – 32)				-1.651,60	-2.200,00	548,40	-1.651,60	-2.200,00	548,40
SU 23	Summe Haushaltsrücklagen				0,00	0,00	0,00	0,00	0,00	0,00
SA00	Nettoergebnis nach Zuw./Entn. Haushaltsrücklagen (Saldo 0 +/- SU23)				-1.651,60	-2.200,00	548,40			
Investive Gebarung										
SU 33	Summe Einzahlungen investive Gebarung							0,00	0,00	0,00
SU 34	Summe Auszahlungen investive Gebarung							0,00	0,00	0,00
SA2	Saldo (2) Geldfluss aus der Investiven Gebarung (33 – 34)							0,00	0,00	0,00
SA3	Saldo (3) Nettofinanzierungssaldo (Saldo 1 + Saldo 2)							-1.651,60	-2.200,00	548,40
Finanzierungstätigkeit										
SU 35	Summe Einzahlungen aus der Finanzierungstätigkeit							0,00	0,00	0,00
SU 36	Summe Auszahlungen aus der Finanzierungstätigkeit							0,00	0,00	0,00
SA4	Saldo (4) Geldfluss aus der Finanzierungstätigkeit (35 – 36)							0,00	0,00	0,00
SA5	Saldo (5) Geldfluss aus der voranschlagswirksamen Gebarung (Saldo 3 + Saldo 4)							-1.651,60	-2.200,00	548,40
46 Familienpolitische Maßnahmen										
469 Sonstige Maßnahmen										
469000 Sonstige Maßnahmen										
Operative Gebarung										
SU 21 / 31	Summe Erträge / Einzahlungen operative Gebarung				0,00	0,00	0,00	0,00	0,00	0,00
1/469000-413000	Säuglingsgutscheinaktion	2221	3221	23	2.583,42	3.000,00	-416,58	2.583,42	3.000,00	-416,58
SU 22 / 32	Summe Aufwendungen / Auszahlungen operative Gebarung				2.583,42	3.000,00	-416,58	2.583,42	3.000,00	-416,58
SA 0 / SA 1	(0) Nettoergebnis (21 - 22) / (1) Geldfluss operative Gebarung (31 – 32)				-2.583,42	-3.000,00	416,58	-2.583,42	-3.000,00	416,58
SU 23	Summe Haushaltsrücklagen				0,00	0,00	0,00	0,00	0,00	0,00

	MVAG	MVAG	VCQU	Ergebnisrechnung			Finanzierungsrechnung				
				EH	FH	RA 2021	VA 2021	RA - VA	RA 2021	VA 2021	RA - VA
SA00											
				Nettoergebnis nach Zuw./Entn. Haushaltsrücklagen (Saldo 0 +/- SU23)			-2.583,42	-3.000,00	416,58		
Investive Gebarung											
SU 33				Summe Einzahlungen investive Gebarung						0,00	0,00
SU 34				Summe Auszahlungen investive Gebarung						0,00	0,00
SA2				Saldo (2) Geldfluss aus der Investiven Gebarung (33 – 34)						0,00	0,00
SA3				Saldo (3) Nettofinanzierungssaldo (Saldo 1 + Saldo 2)						-2.583,42	-3.000,00
Finanzierungstätigkeit											
SU 35				Summe Einzahlungen aus der Finanzierungstätigkeit						0,00	0,00
SU 36				Summe Auszahlungen aus der Finanzierungstätigkeit						0,00	0,00
SA4				Saldo (4) Geldfluss aus der Finanzierungstätigkeit (35 – 36)						0,00	0,00
SA5				Saldo (5) Geldfluss aus der voranschlagswirksamen Gebarung (Saldo 3 + Saldo 4)						-2.583,42	-3.000,00

		MVAG	MVAG	VCQU	Ergebnisrechnung			Finanzierungsrechnung		
		EH	FH		RA 2021	VA 2021	RA - VA	RA 2021	VA 2021	RA - VA
5 Gesundheit										
50	Gesonderte Verwaltung									
500	Gesundheitsamt									
500000	Gesundheitsamt									
Operative Gebarung										
SU 21 / 31	Summe Erträge / Einzahlungen operative Gebarung				0,00	0,00	0,00	0,00	0,00	0,00
1/500000-728000	Verg. F. Gemeindefacharzt u. Vertr.	2225	3225	24	800,00	1.100,00	-300,00	800,00	1.100,00	-300,00
SU 22 / 32	Summe Aufwendungen / Auszahlungen operative Gebarung				800,00	1.100,00	-300,00	800,00	1.100,00	-300,00
SA 0 / SA 1	(0) Nettoergebnis (21 - 22) / (1) Geldfluss operative Gebarung (31 - 32)				-800,00	-1.100,00	300,00	-800,00	-1.100,00	300,00
SU 23	Summe Haushaltsrücklagen				0,00	0,00	0,00	0,00	0,00	0,00
SA00	Nettoergebnis nach Zuw./Entn. Haushaltsrücklagen (Saldo 0 +/- SU23)				-800,00	-1.100,00	300,00			
Investive Gebarung										
SU 33	Summe Einzahlungen investive Gebarung							0,00	0,00	0,00
SU 34	Summe Auszahlungen investive Gebarung							0,00	0,00	0,00
SA2	Saldo (2) Geldfluss aus der Investiven Gebarung (33 - 34)							0,00	0,00	0,00
SA3	Saldo (3) Nettofinanzierungssaldo (Saldo 1 + Saldo 2)							-800,00	-1.100,00	300,00
Finanzierungstätigkeit										
SU 35	Summe Einzahlungen aus der Finanzierungstätigkeit							0,00	0,00	0,00
SU 36	Summe Auszahlungen aus der Finanzierungstätigkeit							0,00	0,00	0,00
SA4	Saldo (4) Geldfluss aus der Finanzierungstätigkeit (35 - 36)							0,00	0,00	0,00
SA5	Saldo (5) Geldfluss aus der voranschlagswirksamen Gebarung (Saldo 3 + Saldo 4)							-800,00	-1.100,00	300,00
51	Gesundheitsdienst									
510	Medizinische Bereichsversorgung									
510000	Medizinische Bereichsversorgung									
Operative Gebarung										
SU 21 / 31	Summe Erträge / Einzahlungen operative Gebarung				0,00	0,00	0,00	0,00	0,00	0,00
1/510000-751000	Beitrag an Pensionsverband	2231	3231	26	10.087,01	10.100,00	-12,99	10.087,01	10.100,00	-12,99
SU 22 / 32	Summe Aufwendungen / Auszahlungen operative Gebarung				10.087,01	10.100,00	-12,99	10.087,01	10.100,00	-12,99
SA 0 / SA 1	(0) Nettoergebnis (21 - 22) / (1) Geldfluss operative Gebarung (31 - 32)				-10.087,01	-10.100,00	12,99	-10.087,01	-10.100,00	12,99
SU 23	Summe Haushaltsrücklagen				0,00	0,00	0,00	0,00	0,00	0,00
SA00	Nettoergebnis nach Zuw./Entn. Haushaltsrücklagen (Saldo 0 +/- SU23)				-10.087,01	-10.100,00	12,99			
Investive Gebarung										
SU 33	Summe Einzahlungen investive Gebarung							0,00	0,00	0,00
SU 34	Summe Auszahlungen investive Gebarung							0,00	0,00	0,00

	MVAG	MVAG	VCQU	Ergebnisrechnung			Finanzierungsrechnung			
				EH	FH		RA 2021	VA 2021	RA - VA	RA 2021
SA2								0,00	0,00	0,00
SA3								-10.087,01	-10.100,00	12,99
Finanzierungstätigkeit										
SU 35								0,00	0,00	0,00
SU 36								0,00	0,00	0,00
SA4								0,00	0,00	0,00
SA5								-10.087,01	-10.100,00	12,99
511 Familienberatung										
511000 Familienberatung										
Operative Gebarung										
SU 21 / 31								0,00	0,00	0,00
1/511000-700000	Mutterberatung	2223	3223	24				200,00	-200,00	200,00
1/511000-728100	Projekt Familienfr. Gemeinde	2225	3225	24				1.000,00	-1.000,00	1.000,00
SU 22 / 32								0,00	1.200,00	-1.200,00
SA 0 / SA 1								0,00	-1.200,00	1.200,00
SU 23								0,00	0,00	0,00
SA00								0,00	-1.200,00	1.200,00
Investive Gebarung										
SU 33								0,00	0,00	0,00
SU 34								0,00	0,00	0,00
SA2								0,00	0,00	0,00
SA3								0,00	-1.200,00	1.200,00
Finanzierungstätigkeit										
SU 35								0,00	0,00	0,00
SU 36								0,00	0,00	0,00
SA4								0,00	0,00	0,00
SA5								0,00	-1.200,00	1.200,00
512 Sonstige medizinische Beratung und Betreuung										
512000 Sonstige medizin. Beratung Betreuung										
Operative Gebarung										
2/512000+871000	Kapitaltrans. NÖ Land Gesunde Gemei	2121	3121	33				500,00	-500,00	500,00
SU 21 / 31								0,00	500,00	-500,00
1/512000-728000	Impfungen	2225	3225	24				1.000,00	-1.000,00	1.000,00
1/512000-728100	Sonst. med. Betr. Gesundheitstg.	2225	3225	24				3.500,00	-3.500,00	3.500,00
SU 22 / 32								0,00	4.500,00	-4.500,00
SA 0 / SA 1								0,00	-4.000,00	4.000,00

		MVAG MVAG VCQU			Ergebnisrechnung			Finanzierungsrechnung		
		EH	FH		RA 2021	VA 2021	RA - VA	RA 2021	VA 2021	RA - VA
SU 23	Summe Haushaltsrücklagen				0,00	0,00	0,00	0,00	0,00	0,00
SA00	Nettoergebnis nach Zuw./Entn. Haushaltsrücklagen (Saldo 0 +/- SU23)				0,00	-4.000,00	4.000,00			
Investive Gebarung										
SU 33	Summe Einzahlungen investive Gebarung							0,00	0,00	0,00
SU 34	Summe Auszahlungen investive Gebarung							0,00	0,00	0,00
SA2	Saldo (2) Geldfluss aus der Investiven Gebarung (33 – 34)							0,00	0,00	0,00
SA3	Saldo (3) Nettofinanzierungssaldo (Saldo 1 + Saldo 2)							0,00	-4.000,00	4.000,00
Finanzierungstätigkeit										
SU 35	Summe Einzahlungen aus der Finanzierungstätigkeit							0,00	0,00	0,00
SU 36	Summe Auszahlungen aus der Finanzierungstätigkeit							0,00	0,00	0,00
SA4	Saldo (4) Geldfluss aus der Finanzierungstätigkeit (35 – 36)							0,00	0,00	0,00
SA5	Saldo (5) Geldfluss aus der voranschlagswirksamen Gebarung (Saldo 3 + Saldo 4)							0,00	-4.000,00	4.000,00
516	Schulgesundheitsdienst									
516000	Schulgesundheitsdienst									
Operative Gebarung										
SU 21 / 31	Summe Erträge / Einzahlungen operative Gebarung				0,00	0,00	0,00	0,00	0,00	0,00
1/516000-564000	Schulgesundheitsdienst	2211	3211	20		2.500,00	-2.500,00		2.500,00	-2.500,00
SU 22 / 32	Summe Aufwendungen / Auszahlungen operative Gebarung				0,00	2.500,00	-2.500,00	0,00	2.500,00	-2.500,00
SA 0 / SA 1	(0) Nettoergebnis (21 - 22) / (1) Geldfluss operative Gebarung (31 – 32)				0,00	-2.500,00	2.500,00	0,00	-2.500,00	2.500,00
SU 23	Summe Haushaltsrücklagen				0,00	0,00	0,00	0,00	0,00	0,00
SA00	Nettoergebnis nach Zuw./Entn. Haushaltsrücklagen (Saldo 0 +/- SU23)				0,00	-2.500,00	2.500,00			
Investive Gebarung										
SU 33	Summe Einzahlungen investive Gebarung							0,00	0,00	0,00
SU 34	Summe Auszahlungen investive Gebarung							0,00	0,00	0,00
SA2	Saldo (2) Geldfluss aus der Investiven Gebarung (33 – 34)							0,00	0,00	0,00
SA3	Saldo (3) Nettofinanzierungssaldo (Saldo 1 + Saldo 2)							0,00	-2.500,00	2.500,00
Finanzierungstätigkeit										
SU 35	Summe Einzahlungen aus der Finanzierungstätigkeit							0,00	0,00	0,00
SU 36	Summe Auszahlungen aus der Finanzierungstätigkeit							0,00	0,00	0,00
SA4	Saldo (4) Geldfluss aus der Finanzierungstätigkeit (35 – 36)							0,00	0,00	0,00
SA5	Saldo (5) Geldfluss aus der voranschlagswirksamen Gebarung (Saldo 3 + Saldo 4)							0,00	-2.500,00	2.500,00

		MVAG	MVAG	VCQU	Ergebnisrechnung			Finanzierungsrechnung		
		EH	FH		RA 2021	VA 2021	RA - VA	RA 2021	VA 2021	RA - VA
52	Umweltschutz									
520	Natur- und Landschaftsschutz									
520000	Natur und Landschaftsschutz									
Operative Gebarung										
SU 21 / 31	Summe Erträge / Einzahlungen operative Gebarung				0,00	0,00	0,00	0,00	0,00	0,00
1/520000-610000	Natur- und Landschaft. Baumkat.	2224	3224	24	30.254,93	30.000,00	254,93	30.254,93	30.000,00	254,93
1/520000-729000	Natur u. Landsch.	2225	3225	24		5.000,00	-5.000,00		5.000,00	-5.000,00
SU 22 / 32	Summe Aufwendungen / Auszahlungen operative Gebarung				30.254,93	35.000,00	-4.745,07	30.254,93	35.000,00	-4.745,07
SA 0 / SA 1	(0) Nettoergebnis (21 - 22) / (1) Geldfluss operative Gebarung (31 - 32)				-30.254,93	-35.000,00	4.745,07	-30.254,93	-35.000,00	4.745,07
SU 23	Summe Haushaltsrücklagen				0,00	0,00	0,00	0,00	0,00	0,00
SA00	Nettoergebnis nach Zuw./Entn. Haushaltsrücklagen (Saldo 0 +/- SU23)				-30.254,93	-35.000,00	4.745,07			
Investive Gebarung										
SU 33	Summe Einzahlungen investive Gebarung							0,00	0,00	0,00
SU 34	Summe Auszahlungen investive Gebarung							0,00	0,00	0,00
SA2	Saldo (2) Geldfluss aus der Investiven Gebarung (33 - 34)							0,00	0,00	0,00
SA3	Saldo (3) Nettofinanzierungssaldo (Saldo 1 + Saldo 2)							-30.254,93	-35.000,00	4.745,07
Finanzierungstätigkeit										
SU 35	Summe Einzahlungen aus der Finanzierungstätigkeit							0,00	0,00	0,00
SU 36	Summe Auszahlungen aus der Finanzierungstätigkeit							0,00	0,00	0,00
SA4	Saldo (4) Geldfluss aus der Finanzierungstätigkeit (35 - 36)							0,00	0,00	0,00
SA5	Saldo (5) Geldfluss aus der voranschlagswirksamen Gebarung (Saldo 3 + Saldo 4)							-30.254,93	-35.000,00	4.745,07
521	Reinhaltung der Gewässer									
521000	Reinhaltung der Gewässer									
Operative Gebarung										
SU 21 / 31	Summe Erträge / Einzahlungen operative Gebarung				0,00	0,00	0,00	0,00	0,00	0,00
1/521000-614000	Grundwasseruntersuchung	2224	3224	24	366,72	1.000,00	-633,28	366,72	1.000,00	-633,28
SU 22 / 32	Summe Aufwendungen / Auszahlungen operative Gebarung				366,72	1.000,00	-633,28	366,72	1.000,00	-633,28
SA 0 / SA 1	(0) Nettoergebnis (21 - 22) / (1) Geldfluss operative Gebarung (31 - 32)				-366,72	-1.000,00	633,28	-366,72	-1.000,00	633,28
SU 23	Summe Haushaltsrücklagen				0,00	0,00	0,00	0,00	0,00	0,00
SA00	Nettoergebnis nach Zuw./Entn. Haushaltsrücklagen (Saldo 0 +/- SU23)				-366,72	-1.000,00	633,28			
Investive Gebarung										
SU 33	Summe Einzahlungen investive Gebarung							0,00	0,00	0,00
SU 34	Summe Auszahlungen investive Gebarung							0,00	0,00	0,00
SA2	Saldo (2) Geldfluss aus der Investiven Gebarung (33 - 34)							0,00	0,00	0,00
SA3	Saldo (3) Nettofinanzierungssaldo (Saldo 1 + Saldo 2)							-366,72	-1.000,00	633,28

		MVAG	MVAG	VCQU	Ergebnisrechnung			Finanzierungsrechnung		
		EH	FH		RA 2021	VA 2021	RA - VA	RA 2021	VA 2021	RA - VA
Finanzierungstätigkeit										
SU 35	Summe Einzahlungen aus der Finanzierungstätigkeit							0,00	0,00	0,00
SU 36	Summe Auszahlungen aus der Finanzierungstätigkeit							0,00	0,00	0,00
SA4	Saldo (4) Geldfluss aus der Finanzierungstätigkeit (35 – 36)							0,00	0,00	0,00
SA5	Saldo (5) Geldfluss aus der voranschlagswirksamen Gebarung (Saldo 3 + Saldo 4)							-366,72	-1.000,00	633,28
522 Reinhaltung der Luft										
522000 Reinhaltung der Luft										
Operative Gebarung										
SU 21 / 31	Summe Erträge / Einzahlungen operative Gebarung				0,00	0,00	0,00	0,00	0,00	0,00
1/522000-728010	Maßn.z.Luftrein.Klimabündn.Proj.	2225	3225	24		3.500,00	-3.500,00		3.500,00	-3.500,00
1/522000-778000	Förderung Alternativenergie	2234		44	11.160,00	12.000,00	-840,00			
SU 22 / 32	Summe Aufwendungen / Auszahlungen operative Gebarung				11.160,00	15.500,00	-4.340,00	0,00	3.500,00	-3.500,00
SA 0 / SA 1	(0) Nettoergebnis (21 - 22) / (1) Geldfluss operative Gebarung (31 – 32)				-11.160,00	-15.500,00	4.340,00	0,00	-3.500,00	3.500,00
SU 23	Summe Haushaltsrücklagen				0,00	0,00	0,00	0,00	0,00	0,00
SA00	Nettoergebnis nach Zuw./Entn. Haushaltsrücklagen (Saldo 0 +/- SU23)				-11.160,00	-15.500,00	4.340,00			
Investive Gebarung										
SU 33	Summe Einzahlungen investive Gebarung							0,00	0,00	0,00
1/522000-778000	Förderung Alternativenergie		3434	44				11.160,00	12.000,00	-840,00
SU 34	Summe Auszahlungen investive Gebarung							11.160,00	12.000,00	-840,00
SA2	Saldo (2) Geldfluss aus der Investiven Gebarung (33 – 34)							-11.160,00	-12.000,00	840,00
SA3	Saldo (3) Nettofinanzierungssaldo (Saldo 1 + Saldo 2)							-11.160,00	-15.500,00	4.340,00
Finanzierungstätigkeit										
SU 35	Summe Einzahlungen aus der Finanzierungstätigkeit							0,00	0,00	0,00
SU 36	Summe Auszahlungen aus der Finanzierungstätigkeit							0,00	0,00	0,00
SA4	Saldo (4) Geldfluss aus der Finanzierungstätigkeit (35 – 36)							0,00	0,00	0,00
SA5	Saldo (5) Geldfluss aus der voranschlagswirksamen Gebarung (Saldo 3 + Saldo 4)							-11.160,00	-15.500,00	4.340,00
528 Tierkörperbeseitigung										
528000 Tierkörperbeseitigung										
Operative Gebarung										
SU 21 / 31	Summe Erträge / Einzahlungen operative Gebarung				0,00	0,00	0,00	0,00	0,00	0,00
1/528000-729000	Beitrag Tierkörperverwertung	2225	3225	24		100,00	-100,00		100,00	-100,00
SU 22 / 32	Summe Aufwendungen / Auszahlungen operative Gebarung				0,00	100,00	-100,00	0,00	100,00	-100,00
SA 0 / SA 1	(0) Nettoergebnis (21 - 22) / (1) Geldfluss operative Gebarung (31 – 32)				0,00	-100,00	100,00	0,00	-100,00	100,00
SU 23	Summe Haushaltsrücklagen				0,00	0,00	0,00	0,00	0,00	0,00
SA00	Nettoergebnis nach Zuw./Entn. Haushaltsrücklagen (Saldo 0 +/- SU23)				0,00	-100,00	100,00			

	MVAG	MVAG	VCQU	Ergebnisrechnung			Finanzierungsrechnung			
				EH	FH		RA 2021	VA 2021	RA - VA	RA 2021
Investive Gebarung										
SU 33								0,00	0,00	0,00
SU 34								0,00	0,00	0,00
SA2								0,00	0,00	0,00
SA3								0,00	-100,00	100,00
Finanzierungstätigkeit										
SU 35								0,00	0,00	0,00
SU 36								0,00	0,00	0,00
SA4								0,00	0,00	0,00
SA5								0,00	-100,00	100,00
529 Sonstige Einrichtungen und Maßnahmen										
529000 Sonstige Einrichtungen und Maßnahme										
Operative Gebarung										
SU 21 / 31								0,00	0,00	0,00
1/529000-728000				2225	3225	24		131,80	300,00	-168,20
SU 22 / 32								131,80	300,00	-168,20
SA 0 / SA 1								-131,80	-300,00	168,20
SU 23								0,00	0,00	0,00
SA00								-131,80	-300,00	168,20
Investive Gebarung										
SU 33								0,00	0,00	0,00
SU 34								0,00	0,00	0,00
SA2								0,00	0,00	0,00
SA3								-131,80	-300,00	168,20
Finanzierungstätigkeit										
SU 35								0,00	0,00	0,00
SU 36								0,00	0,00	0,00
SA4								0,00	0,00	0,00
SA5								-131,80	-300,00	168,20
56 Krankenanstalten anderer Rechtsträger										
562 Sprengelbeiträge										
562000 Sprengelbeiträge										
Operative Gebarung										
SU 21 / 31								0,00	0,00	0,00

		MVAG			Ergebnisrechnung			Finanzierungsrechnung		
		EH	FH	VCQU	RA 2021	VA 2021	RA - VA	RA 2021	VA 2021	RA - VA
1/562000-752000	NÖKAS	2231	3231	26	764.236,93	764.000,00	236,93	764.236,93	764.000,00	236,93
SU 22 / 32	Summe Aufwendungen / Auszahlungen operative Gebarung				764.236,93	764.000,00	236,93	764.236,93	764.000,00	236,93
SA 0 / SA 1	(0) Nettoergebnis (21 - 22) / (1) Geldfluss operative Gebarung (31 - 32)				-764.236,93	-764.000,00	-236,93	-764.236,93	-764.000,00	-236,93
SU 23	Summe Haushaltsrücklagen				0,00	0,00	0,00	0,00	0,00	0,00
SA00	Nettoergebnis nach Zuw./Entn. Haushaltsrücklagen (Saldo 0 +/- SU23)				-764.236,93	-764.000,00	-236,93			
Investive Gebarung										
SU 33	Summe Einzahlungen investive Gebarung							0,00	0,00	0,00
SU 34	Summe Auszahlungen investive Gebarung							0,00	0,00	0,00
SA2	Saldo (2) Geldfluss aus der Investiven Gebarung (33 - 34)							0,00	0,00	0,00
SA3	Saldo (3) Nettofinanzierungssaldo (Saldo 1 + Saldo 2)							-764.236,93	-764.000,00	-236,93
Finanzierungstätigkeit										
SU 35	Summe Einzahlungen aus der Finanzierungstätigkeit							0,00	0,00	0,00
SU 36	Summe Auszahlungen aus der Finanzierungstätigkeit							0,00	0,00	0,00
SA4	Saldo (4) Geldfluss aus der Finanzierungstätigkeit (35 - 36)							0,00	0,00	0,00
SA5	Saldo (5) Geldfluss aus der voranschlagswirksamen Gebarung (Saldo 3 + Saldo 4)							-764.236,93	-764.000,00	-236,93
562100	Sprengelbeiträge									
Operative Gebarung										
SU 21 / 31	Summe Erträge / Einzahlungen operative Gebarung				0,00	0,00	0,00	0,00	0,00	0,00
1/562100-752000	NÖKAS Verwaltungsaufw.	2231	3231	26	15,64	100,00	-84,36	15,64	100,00	-84,36
SU 22 / 32	Summe Aufwendungen / Auszahlungen operative Gebarung				15,64	100,00	-84,36	15,64	100,00	-84,36
SA 0 / SA 1	(0) Nettoergebnis (21 - 22) / (1) Geldfluss operative Gebarung (31 - 32)				-15,64	-100,00	84,36	-15,64	-100,00	84,36
SU 23	Summe Haushaltsrücklagen				0,00	0,00	0,00	0,00	0,00	0,00
SA00	Nettoergebnis nach Zuw./Entn. Haushaltsrücklagen (Saldo 0 +/- SU23)				-15,64	-100,00	84,36			
Investive Gebarung										
SU 33	Summe Einzahlungen investive Gebarung							0,00	0,00	0,00
SU 34	Summe Auszahlungen investive Gebarung							0,00	0,00	0,00
SA2	Saldo (2) Geldfluss aus der Investiven Gebarung (33 - 34)							0,00	0,00	0,00
SA3	Saldo (3) Nettofinanzierungssaldo (Saldo 1 + Saldo 2)							-15,64	-100,00	84,36
Finanzierungstätigkeit										
SU 35	Summe Einzahlungen aus der Finanzierungstätigkeit							0,00	0,00	0,00
SU 36	Summe Auszahlungen aus der Finanzierungstätigkeit							0,00	0,00	0,00
SA4	Saldo (4) Geldfluss aus der Finanzierungstätigkeit (35 - 36)							0,00	0,00	0,00
SA5	Saldo (5) Geldfluss aus der voranschlagswirksamen Gebarung (Saldo 3 + Saldo 4)							-15,64	-100,00	84,36

		MVAG	MVAG	VCQU	Ergebnisrechnung			Finanzierungsrechnung		
		EH	FH		RA 2021	VA 2021	RA - VA	RA 2021	VA 2021	RA - VA
6 Straßen- und Wasserbau, Verkehr										
61	Straßenbau									
612	Gemeindestraßen									
612000	Gemeindestraßen									
Operative Gebarung										
2/612000+823000	sonstige Zinserträge	2131	3131	14	87,89		87,89	87,89		87,89
6/612000+860000	Transfers von Bund, Bundesfonds und Bundeskammern	2121	3121	1 15	250.000,00		250.000,00	250.000,00		250.000,00
6/612000+871000	Bedarfszuweisungen	2121	3121	1 33	310.000,00	350.000,00	-40.000,00	310.000,00	350.000,00	-40.000,00
SU 21 / 31	Summe Erträge / Einzahlungen operative Gebarung				560.087,89	350.000,00	210.087,89	560.087,89	350.000,00	210.087,89
1/612000-611100	Instandhaltung Straßenbau	2224	3224	24	15.611,80	14.000,00	1.611,80	15.611,80	14.000,00	1.611,80
1/612000-611200	Anpflanzung an Gemeindestraßen	2224	3224	24	4.671,68	7.000,00	-2.328,32	4.671,68	7.000,00	-2.328,32
1/612000-680000	Planmäßige Abschreibung	2226			226.956,92	191.900,00	35.056,92			
1/612000-728010	Winterdienst Streumaterial	2225	3225	24	15.453,32	28.000,00	-12.546,68	15.453,32	28.000,00	-12.546,68
1/612000-728100	Entgelte für sonstige Leistung	2225	3225	24	548,03	500,00	48,03	548,03	500,00	48,03
SU 22 / 32	Summe Aufwendungen / Auszahlungen operative Gebarung				263.241,75	241.400,00	21.841,75	36.284,83	49.500,00	-13.215,17
SA 0 / SA 1	(0) Nettoergebnis (21 - 22) / (1) Geldfluss operative Gebarung (31 - 32)				296.846,14	108.600,00	188.246,14	523.803,06	300.500,00	223.303,06
6/612000+894000	Entnahmen von zweckgebundenen Haushaltsrücklagen	2301		1		450.000,00	-450.000,00			
1/612000-794000	Zuweisung an zweckgebundene Haushaltsrücklagen	2401			140.065,92		-140.065,92			
SU 23	Summe Haushaltsrücklagen				-140.065,92	450.000,00	-590.065,92	0,00	0,00	0,00
SA00	Nettoergebnis nach Zuw./Entn. Haushaltsrücklagen (Saldo 0 +/- SU23)				156.780,22	558.600,00	-401.819,78			
Investive Gebarung										
SU 33	Summe Einzahlungen investive Gebarung							0,00	0,00	0,00
5/612000-002000	Gemeindestraßenbau		3412	1 40				308.147,00	800.000,00	-491.853,00
SU 34	Summe Auszahlungen investive Gebarung							308.147,00	800.000,00	-491.853,00
SA2	Saldo (2) Geldfluss aus der Investiven Gebarung (33 - 34)							-308.147,00	-800.000,00	491.853,00
SA3	Saldo (3) Nettofinanzierungssaldo (Saldo 1 + Saldo 2)							215.656,06	-499.500,00	715.156,06
Finanzierungstätigkeit										
SU 35	Summe Einzahlungen aus der Finanzierungstätigkeit							0,00	0,00	0,00
SU 36	Summe Auszahlungen aus der Finanzierungstätigkeit							0,00	0,00	0,00
SA4	Saldo (4) Geldfluss aus der Finanzierungstätigkeit (35 - 36)							0,00	0,00	0,00
SA5	Saldo (5) Geldfluss aus der voranschlagswirksamen Gebarung (Saldo 3 + Saldo 4)							215.656,06	-499.500,00	715.156,06

		MVAG		VCQU	Ergebnisrechnung			Finanzierungsrechnung		
		EH	FH		RA 2021	VA 2021	RA - VA	RA 2021	VA 2021	RA - VA
616	Sonstige Straßen und Wege									
616001	Radwege Instandh. u. Errichtung									
Operative Gebarung										
SU 21 / 31	Summe Erträge / Einzahlungen operative Gebarung				0,00	0,00	0,00	0,00	0,00	0,00
SU 22 / 32	Summe Aufwendungen / Auszahlungen operative Gebarung				0,00	0,00	0,00	0,00	0,00	0,00
SA 0 / SA 1	(0) Nettoergebnis (21 - 22) / (1) Geldfluss operative Gebarung (31 - 32)				0,00	0,00	0,00	0,00	0,00	0,00
SU 23	Summe Haushaltsrücklagen				0,00	0,00	0,00	0,00	0,00	0,00
SA00	Nettoergebnis nach Zuw./Entn. Haushaltsrücklagen (Saldo 0 +/- SU23)				0,00	0,00	0,00			
Investive Gebarung										
SU 33	Summe Einzahlungen investive Gebarung							0,00	0,00	0,00
1/616001-002000	Gemeindestraßenbau		3412	2 40					2.000,00	-2.000,00
SU 34	Summe Auszahlungen investive Gebarung							0,00	2.000,00	-2.000,00
SA2	Saldo (2) Geldfluss aus der Investiven Gebarung (33 - 34)							0,00	-2.000,00	2.000,00
SA3	Saldo (3) Nettofinanzierungssaldo (Saldo 1 + Saldo 2)							0,00	-2.000,00	2.000,00
Finanzierungstätigkeit										
SU 35	Summe Einzahlungen aus der Finanzierungstätigkeit							0,00	0,00	0,00
SU 36	Summe Auszahlungen aus der Finanzierungstätigkeit							0,00	0,00	0,00
SA4	Saldo (4) Geldfluss aus der Finanzierungstätigkeit (35 - 36)							0,00	0,00	0,00
SA5	Saldo (5) Geldfluss aus der voranschlagswirksamen Gebarung (Saldo 3 + Saldo 4)							0,00	-2.000,00	2.000,00
63	Schutzwasserbau									
631	Konkurrenzgewässer									
631000	Konkurrenzgewässer									
Operative Gebarung										
SU 21 / 31	Summe Erträge / Einzahlungen operative Gebarung				0,00	0,00	0,00	0,00	0,00	0,00
1/631000-752000	Beiträge an Rußbachwasserverband	2231	3231	26	11.556,00	11.600,00	-44,00	11.556,00	11.600,00	-44,00
SU 22 / 32	Summe Aufwendungen / Auszahlungen operative Gebarung				11.556,00	11.600,00	-44,00	11.556,00	11.600,00	-44,00
SA 0 / SA 1	(0) Nettoergebnis (21 - 22) / (1) Geldfluss operative Gebarung (31 - 32)				-11.556,00	-11.600,00	44,00	-11.556,00	-11.600,00	44,00
SU 23	Summe Haushaltsrücklagen				0,00	0,00	0,00	0,00	0,00	0,00
SA00	Nettoergebnis nach Zuw./Entn. Haushaltsrücklagen (Saldo 0 +/- SU23)				-11.556,00	-11.600,00	44,00			
Investive Gebarung										
SU 33	Summe Einzahlungen investive Gebarung							0,00	0,00	0,00
SU 34	Summe Auszahlungen investive Gebarung							0,00	0,00	0,00
SA2	Saldo (2) Geldfluss aus der Investiven Gebarung (33 - 34)							0,00	0,00	0,00
SA3	Saldo (3) Nettofinanzierungssaldo (Saldo 1 + Saldo 2)							-11.556,00	-11.600,00	44,00

		MVAG	MVAG	VCQU	Ergebnisrechnung			Finanzierungsrechnung		
		EH	FH		RA 2021	VA 2021	RA - VA	RA 2021	VA 2021	RA - VA
Finanzierungstätigkeit										
SU 35	Summe Einzahlungen aus der Finanzierungstätigkeit							0,00	0,00	0,00
SU 36	Summe Auszahlungen aus der Finanzierungstätigkeit							0,00	0,00	0,00
SA4	Saldo (4) Geldfluss aus der Finanzierungstätigkeit (35 – 36)							0,00	0,00	0,00
SA5	Saldo (5) Geldfluss aus der voranschlagswirksamen Gebarung (Saldo 3 + Saldo 4)							-11.556,00	-11.600,00	44,00
64 Straßenverkehr										
640 Einrichtungen und Maßnahmen nach der Straßenverkehrsordnung										
640000 Einr. u. Maßn. nach StVo										
Operative Gebarung										
2/640000+868000	Gemeindestraßenstrafen	2124	3124	16	6.555,00	6.000,00	555,00	6.555,00	6.000,00	555,00
SU 21 / 31	Summe Erträge / Einzahlungen operative Gebarung				6.555,00	6.000,00	555,00	6.555,00	6.000,00	555,00
1/640000-680000	Planmäßige Abschreibung	2226			6.756,73	500,00	6.256,73			
SU 22 / 32	Summe Aufwendungen / Auszahlungen operative Gebarung				6.756,73	500,00	6.256,73	0,00	0,00	0,00
SA 0 / SA 1	(0) Nettoergebnis (21 - 22) / (1) Geldfluss operative Gebarung (31 – 32)				-201,73	5.500,00	-5.701,73	6.555,00	6.000,00	555,00
SU 23	Summe Haushaltsrücklagen				0,00	0,00	0,00	0,00	0,00	0,00
SA00	Nettoergebnis nach Zuw./Entn. Haushaltsrücklagen (Saldo 0 +/- SU23)				-201,73	5.500,00	-5.701,73			
Investive Gebarung										
SU 33	Summe Einzahlungen investive Gebarung							0,00	0,00	0,00
1/640000-050000	Ankauf Verkehrszeichen		3412	2 40				6.297,75	3.600,00	2.697,75
SU 34	Summe Auszahlungen investive Gebarung							6.297,75	3.600,00	2.697,75
SA2	Saldo (2) Geldfluss aus der Investiven Gebarung (33 – 34)							-6.297,75	-3.600,00	-2.697,75
SA3	Saldo (3) Nettofinanzierungssaldo (Saldo 1 + Saldo 2)							257,25	2.400,00	-2.142,75
Finanzierungstätigkeit										
SU 35	Summe Einzahlungen aus der Finanzierungstätigkeit							0,00	0,00	0,00
SU 36	Summe Auszahlungen aus der Finanzierungstätigkeit							0,00	0,00	0,00
SA4	Saldo (4) Geldfluss aus der Finanzierungstätigkeit (35 – 36)							0,00	0,00	0,00
SA5	Saldo (5) Geldfluss aus der voranschlagswirksamen Gebarung (Saldo 3 + Saldo 4)							257,25	2.400,00	-2.142,75

		MVAG	MVAG	VCQU	Ergebnisrechnung			Finanzierungsrechnung		
		EH	FH		RA 2021	VA 2021	RA - VA	RA 2021	VA 2021	RA - VA
7 Wirtschaftsförderung										
71	Grundlagenverbesserung in der Land- und Forstwirtschaft									
710	Land- und forstwirtschaftlicher Wegebau									
710000	Land- und forstwirtsch. Wegebau									
Operative Gebarung										
6/710000+861000	Transfers von Ländern, Landesfonds und Landeskammern	2121	3121	1 15		15.000,00	-15.000,00		15.000,00	-15.000,00
6/710000+871000	Bedarfszuweisungen	2121	3121	1 33	3.000,00	3.000,00		3.000,00	3.000,00	
SU 21 / 31	Summe Erträge / Einzahlungen operative Gebarung				3.000,00	18.000,00	-15.000,00	3.000,00	18.000,00	-15.000,00
5/710000-611100	Errichtung Güterwege	2224	3224	1 24		30.000,00	-30.000,00		30.000,00	-30.000,00
1/710000-611200	Aufforstung Bodenschutz	2224	3224	24		5.000,00	-5.000,00		5.000,00	-5.000,00
1/710000-680000	Planmäßige Abschreibung	2226			180.624,38	179.700,00	924,38			
SU 22 / 32	Summe Aufwendungen / Auszahlungen operative Gebarung				180.624,38	214.700,00	-34.075,62	0,00	35.000,00	-35.000,00
SA 0 / SA 1	(0) Nettoergebnis (21 - 22) / (1) Geldfluss operative Gebarung (31 - 32)				-177.624,38	-196.700,00	19.075,62	3.000,00	-17.000,00	20.000,00
6/710000+894710	Entnahmen von zweckgebundenen Haushaltsrücklagen	2301		1		15.000,00	-15.000,00			
SU 23	Summe Haushaltsrücklagen				0,00	15.000,00	-15.000,00	0,00	0,00	0,00
SA00	Nettoergebnis nach Zuw./Entn. Haushaltsrücklagen (Saldo 0 +/- SU23)				-177.624,38	-181.700,00	4.075,62			
Investive Gebarung										
SU 33	Summe Einzahlungen investive Gebarung							0,00	0,00	0,00
SU 34	Summe Auszahlungen investive Gebarung							0,00	0,00	0,00
SA2	Saldo (2) Geldfluss aus der Investiven Gebarung (33 - 34)							0,00	0,00	0,00
SA3	Saldo (3) Nettofinanzierungssaldo (Saldo 1 + Saldo 2)							3.000,00	-17.000,00	20.000,00
Finanzierungstätigkeit										
SU 35	Summe Einzahlungen aus der Finanzierungstätigkeit							0,00	0,00	0,00
SU 36	Summe Auszahlungen aus der Finanzierungstätigkeit							0,00	0,00	0,00
SA4	Saldo (4) Geldfluss aus der Finanzierungstätigkeit (35 - 36)							0,00	0,00	0,00
SA5	Saldo (5) Geldfluss aus der voranschlagswirksamen Gebarung (Saldo 3 + Saldo 4)							3.000,00	-17.000,00	20.000,00
710001	Güterwege									
Operative Gebarung										
6/710001+829910	Zuführung vom operativen Haushalt	2116	3116	18	7.000,00	7.000,00		7.000,00	7.000,00	
SU 21 / 31	Summe Erträge / Einzahlungen operative Gebarung				7.000,00	7.000,00	0,00	7.000,00	7.000,00	0,00
1/710001-680000	Planmäßige Abschreibung	2226			150,91		150,91			
1/710001-728910	Zuführung Projekt Güterwege	2225	3225	24	7.000,00	7.000,00		7.000,00	7.000,00	
SU 22 / 32	Summe Aufwendungen / Auszahlungen operative Gebarung				7.150,91	7.000,00	150,91	7.000,00	7.000,00	0,00
SA 0 / SA 1	(0) Nettoergebnis (21 - 22) / (1) Geldfluss operative Gebarung (31 - 32)				-150,91	0,00	-150,91	0,00	0,00	0,00

	MVAG	MVAG	VCQU	Ergebnisrechnung			Finanzierungsrechnung				
				EH	FH	RA 2021	VA 2021	RA - VA	RA 2021	VA 2021	RA - VA
SU 23											
	Summe Haushaltsrücklagen					0,00	0,00	0,00	0,00	0,00	
SA00	Nettoergebnis nach Zuw./Entn. Haushaltsrücklagen (Saldo 0 +/- SU23)					-150,91	0,00	-150,91			
Investive Gebarung											
SU 33								0,00	0,00	0,00	
	Summe Einzahlungen investive Gebarung							0,00	0,00	0,00	
5/710001-002000	Güterweg		3412 40					9.960,05	10.000,00	-39,95	
SU 34								9.960,05	10.000,00	-39,95	
	Summe Auszahlungen investive Gebarung							9.960,05	10.000,00	-39,95	
SA2	Saldo (2) Geldfluss aus der Investiven Gebarung (33 – 34)							-9.960,05	-10.000,00	39,95	
SA3	Saldo (3) Nettofinanzierungssaldo (Saldo 1 + Saldo 2)							-9.960,05	-10.000,00	39,95	
Finanzierungstätigkeit											
SU 35								0,00	0,00	0,00	
	Summe Einzahlungen aus der Finanzierungstätigkeit							0,00	0,00	0,00	
SU 36								0,00	0,00	0,00	
	Summe Auszahlungen aus der Finanzierungstätigkeit							0,00	0,00	0,00	
SA4	Saldo (4) Geldfluss aus der Finanzierungstätigkeit (35 – 36)							0,00	0,00	0,00	
SA5	Saldo (5) Geldfluss aus der voranschlagswirksamen Gebarung (Saldo 3 + Saldo 4)							-9.960,05	-10.000,00	39,95	
77 Förderung des Fremdenverkehrs											
770	Einrichtungen zur Förderung des Fremdenverkehrs										
770000	Einr. zur Förderung des Fremdenverk										
Operative Gebarung											
SU 21 / 31								0,00	0,00	0,00	
	Summe Erträge / Einzahlungen operative Gebarung					0,00	0,00	0,00	0,00	0,00	
1/770000-726000	Mitgliedsbeiträge an Institutionen	2225	3225 24			37.698,27	20.000,00	17.698,27	37.698,27	20.000,00	17.698,27
SU 22 / 32						37.698,27	20.000,00	17.698,27	37.698,27	20.000,00	17.698,27
	Summe Aufwendungen / Auszahlungen operative Gebarung					37.698,27	20.000,00	17.698,27	37.698,27	20.000,00	17.698,27
SA 0 / SA 1	(0) Nettoergebnis (21 - 22) / (1) Geldfluss operative Gebarung (31 – 32)					-37.698,27	-20.000,00	-17.698,27	-37.698,27	-20.000,00	-17.698,27
SU 23						0,00	0,00	0,00	0,00	0,00	
	Summe Haushaltsrücklagen					0,00	0,00	0,00	0,00	0,00	
SA00	Nettoergebnis nach Zuw./Entn. Haushaltsrücklagen (Saldo 0 +/- SU23)					-37.698,27	-20.000,00	-17.698,27			
Investive Gebarung											
SU 33								0,00	0,00	0,00	
	Summe Einzahlungen investive Gebarung							0,00	0,00	0,00	
SU 34								0,00	0,00	0,00	
	Summe Auszahlungen investive Gebarung							0,00	0,00	0,00	
SA2	Saldo (2) Geldfluss aus der Investiven Gebarung (33 – 34)							0,00	0,00	0,00	
SA3	Saldo (3) Nettofinanzierungssaldo (Saldo 1 + Saldo 2)							-37.698,27	-20.000,00	-17.698,27	
Finanzierungstätigkeit											
SU 35								0,00	0,00	0,00	
	Summe Einzahlungen aus der Finanzierungstätigkeit							0,00	0,00	0,00	
SU 36								0,00	0,00	0,00	
	Summe Auszahlungen aus der Finanzierungstätigkeit							0,00	0,00	0,00	
SA4	Saldo (4) Geldfluss aus der Finanzierungstätigkeit (35 – 36)							0,00	0,00	0,00	
SA5	Saldo (5) Geldfluss aus der voranschlagswirksamen Gebarung (Saldo 3 + Saldo 4)							-37.698,27	-20.000,00	-17.698,27	

		MVAG	MVAG	VCQU	Ergebnisrechnung			Finanzierungsrechnung				
		EH	FH		RA 2021	VA 2021	RA - VA	RA 2021	VA 2021	RA - VA		
78	Förderung von Handel, Gewerbe und Industrie											
782	Wirtschaftspolitische Maßnahmen											
782000	Wirtschaftspolit. Maßnahmen											
Operative Gebarung												
SU 21 / 31	Summe Erträge / Einzahlungen operative Gebarung				0,00	0,00	0,00	0,00	0,00	0,00		
1/782000-729000	Betriebsansiedlungsf.		2225	3225	24		10.000,00	-10.000,00		10.000,00	-10.000,00	
SU 22 / 32	Summe Aufwendungen / Auszahlungen operative Gebarung				0,00	10.000,00	-10.000,00	0,00	10.000,00	-10.000,00		
SA 0 / SA 1	(0) Nettoergebnis (21 - 22) / (1) Geldfluss operative Gebarung (31 - 32)				0,00	-10.000,00	10.000,00	0,00	-10.000,00	10.000,00		
SU 23	Summe Haushaltsrücklagen				0,00	0,00	0,00	0,00	0,00	0,00		
SA00	Nettoergebnis nach Zuw./Entn. Haushaltsrücklagen (Saldo 0 +/- SU23)				0,00	-10.000,00	10.000,00					
Investive Gebarung												
SU 33	Summe Einzahlungen investive Gebarung							0,00	0,00	0,00		
SU 34	Summe Auszahlungen investive Gebarung							0,00	0,00	0,00		
SA2	Saldo (2) Geldfluss aus der Investiven Gebarung (33 - 34)							0,00	0,00	0,00		
SA3	Saldo (3) Nettofinanzierungssaldo (Saldo 1 + Saldo 2)							0,00	-10.000,00	10.000,00		
Finanzierungstätigkeit												
SU 35	Summe Einzahlungen aus der Finanzierungstätigkeit							0,00	0,00	0,00		
SU 36	Summe Auszahlungen aus der Finanzierungstätigkeit							0,00	0,00	0,00		
SA4	Saldo (4) Geldfluss aus der Finanzierungstätigkeit (35 - 36)							0,00	0,00	0,00		
SA5	Saldo (5) Geldfluss aus der voranschlagswirksamen Gebarung (Saldo 3 + Saldo 4)							0,00	-10.000,00	10.000,00		
789	Sonstige Einrichtungen und Maßnahmen											
789000	Sonstige Einrichtungen u. Maßnahmen											
Operative Gebarung												
2/789000+871000	Förderung Sammeltaxi		2121	3121	33		10.286,20	11.000,00	-713,80	10.286,20	11.000,00	-713,80
SU 21 / 31	Summe Erträge / Einzahlungen operative Gebarung						10.286,20	11.000,00	-713,80	10.286,20	11.000,00	-713,80
1/789000-726000	Förderung Sammeltaxi AST		2225	3225	24		29.389,12	28.800,00	589,12	29.389,12	28.800,00	589,12
SU 22 / 32	Summe Aufwendungen / Auszahlungen operative Gebarung						29.389,12	28.800,00	589,12	29.389,12	28.800,00	589,12
SA 0 / SA 1	(0) Nettoergebnis (21 - 22) / (1) Geldfluss operative Gebarung (31 - 32)						-19.102,92	-17.800,00	-1.302,92	-19.102,92	-17.800,00	-1.302,92
SU 23	Summe Haushaltsrücklagen						0,00	0,00	0,00	0,00	0,00	
SA00	Nettoergebnis nach Zuw./Entn. Haushaltsrücklagen (Saldo 0 +/- SU23)						-19.102,92	-17.800,00	-1.302,92			
Investive Gebarung												
SU 33	Summe Einzahlungen investive Gebarung								0,00	0,00	0,00	
SU 34	Summe Auszahlungen investive Gebarung								0,00	0,00	0,00	
SA2	Saldo (2) Geldfluss aus der Investiven Gebarung (33 - 34)								0,00	0,00	0,00	
SA3	Saldo (3) Nettofinanzierungssaldo (Saldo 1 + Saldo 2)								-19.102,92	-17.800,00	-1.302,92	

	MVAG		VCQU	Ergebnisrechnung			Finanzierungsrechnung		
	EH	FH		RA 2021	VA 2021	RA - VA	RA 2021	VA 2021	RA - VA
Finanzierungstätigkeit									
SU 35							0,00	0,00	0,00
SU 36							0,00	0,00	0,00
SA4							0,00	0,00	0,00
SA5							-19.102,92	-17.800,00	-1.302,92

		MVAG	MVAG	VCQU	Ergebnisrechnung			Finanzierungsrechnung		
		EH	FH		RA 2021	VA 2021	RA - VA	RA 2021	VA 2021	RA - VA
8 Dienstleistungen										
81	Öffentliche Einrichtungen (soweit nicht dem Abschnitt 85 zuzuordnen)									
813	Müllbeseitigung									
813000	Müllbeseitigung									
Operative Gebarung										
2/813000+828000	Rückerstat. Müllverband	2116	3116	18	21.565,02	20.000,00	1.565,02	21.565,02	20.000,00	1.565,02
SU 21 / 31	Summe Erträge / Einzahlungen operative Gebarung				21.565,02	20.000,00	1.565,02	21.565,02	20.000,00	1.565,02
1/813000-511000	Bed. Müllbeseitigung	2211	3211	20	5.167,34	5.000,00	167,34	5.167,34	5.000,00	167,34
1/813000-582000	DGB Müllbeseitigung	2212	3212	20	18,99	100,00	-81,01	18,99	100,00	-81,01
1/813000-710000	Steuer und Abgaben Deponiegebühr	2225	3225	24	33.046,03	20.000,00	13.046,03	33.046,03	20.000,00	13.046,03
SU 22 / 32	Summe Aufwendungen / Auszahlungen operative Gebarung				38.232,36	25.100,00	13.132,36	38.232,36	25.100,00	13.132,36
SA 0 / SA 1	(0) Nettoergebnis (21 - 22) / (1) Geldfluss operative Gebarung (31 - 32)				-16.667,34	-5.100,00	-11.567,34	-16.667,34	-5.100,00	-11.567,34
SU 23	Summe Haushaltsrücklagen				0,00	0,00	0,00	0,00	0,00	0,00
SA00	Nettoergebnis nach Zuw./Entn. Haushaltsrücklagen (Saldo 0 +/- SU23)				-16.667,34	-5.100,00	-11.567,34			
Investive Gebarung										
SU 33	Summe Einzahlungen investive Gebarung							0,00	0,00	0,00
SU 34	Summe Auszahlungen investive Gebarung							0,00	0,00	0,00
SA2	Saldo (2) Geldfluss aus der Investiven Gebarung (33 - 34)							0,00	0,00	0,00
SA3	Saldo (3) Nettofinanzierungssaldo (Saldo 1 + Saldo 2)							-16.667,34	-5.100,00	-11.567,34
Finanzierungstätigkeit										
SU 35	Summe Einzahlungen aus der Finanzierungstätigkeit							0,00	0,00	0,00
SU 36	Summe Auszahlungen aus der Finanzierungstätigkeit							0,00	0,00	0,00
SA4	Saldo (4) Geldfluss aus der Finanzierungstätigkeit (35 - 36)							0,00	0,00	0,00
SA5	Saldo (5) Geldfluss aus der voranschlagswirksamen Gebarung (Saldo 3 + Saldo 4)							-16.667,34	-5.100,00	-11.567,34
815	Park- und Gartenanlagen, Kinderspielplätze									
815000	Park- u. Gartenanlagen, Kinderspiel									
Operative Gebarung										
SU 21 / 31	Summe Erträge / Einzahlungen operative Gebarung				0,00	0,00	0,00	0,00	0,00	0,00
1/815000-610000	Parkanl. Instandh. Grund u. Bode	2224	3224	24	78.167,99	45.000,00	33.167,99	78.167,99	45.000,00	33.167,99
1/815000-613000	Parkanl. Instandh. Einricht. Bänke	2224	3224	24	2.585,99	5.000,00	-2.414,01	2.585,99	5.000,00	-2.414,01
SU 22 / 32	Summe Aufwendungen / Auszahlungen operative Gebarung				80.753,98	50.000,00	30.753,98	80.753,98	50.000,00	30.753,98
SA 0 / SA 1	(0) Nettoergebnis (21 - 22) / (1) Geldfluss operative Gebarung (31 - 32)				-80.753,98	-50.000,00	-30.753,98	-80.753,98	-50.000,00	-30.753,98
SU 23	Summe Haushaltsrücklagen				0,00	0,00	0,00	0,00	0,00	0,00
SA00	Nettoergebnis nach Zuw./Entn. Haushaltsrücklagen (Saldo 0 +/- SU23)				-80.753,98	-50.000,00	-30.753,98			

	MVAG EH	MVAG FH	VCQU	Ergebnisrechnung			Finanzierungsrechnung			
				RA 2021	VA 2021	RA - VA	RA 2021	VA 2021	RA - VA	
Investive Gebarung										
SU 33							0,00	0,00	0,00	
SU 34							0,00	0,00	0,00	
SA2							0,00	0,00	0,00	
SA3							-80.753,98	-50.000,00	-30.753,98	
Finanzierungstätigkeit										
SU 35							0,00	0,00	0,00	
SU 36							0,00	0,00	0,00	
SA4							0,00	0,00	0,00	
SA5							-80.753,98	-50.000,00	-30.753,98	
816										
816000										
Operative Gebarung										
SU 21 / 31				0,00	0,00	0,00	0,00	0,00	0,00	
1/816000-600000		2222	3222	24	1.341,72	1.000,00	341,72	1.341,72	1.000,00	341,72
1/816000-619000		2224	3224	24	59.725,54	60.000,00	-274,46	59.725,54	60.000,00	-274,46
1/816000-680000		2226			1.711,17	1.700,00	11,17			
SU 22 / 32					62.778,43	62.700,00	78,43	61.067,26	61.000,00	67,26
SA 0 / SA 1					-62.778,43	-62.700,00	-78,43	-61.067,26	-61.000,00	-67,26
SU 23					0,00	0,00	0,00	0,00	0,00	0,00
SA00					-62.778,43	-62.700,00	-78,43			
Investive Gebarung										
SU 33							0,00	0,00	0,00	
SU 34							0,00	0,00	0,00	
SA2							0,00	0,00	0,00	
SA3							-61.067,26	-61.000,00	-67,26	
Finanzierungstätigkeit										
SU 35							0,00	0,00	0,00	
SU 36							0,00	0,00	0,00	
SA4							0,00	0,00	0,00	
SA5							-61.067,26	-61.000,00	-67,26	
817										
817000										
Operative Gebarung										
2/817000+810000		2114	3114	13	16.663,49	17.400,00	-736,51	14.810,93	17.400,00	-2.589,07

		MVAG			Ergebnisrechnung			Finanzierungsrechnung		
		EH	FH	VCQU	RA 2021	VA 2021	RA - VA	RA 2021	VA 2021	RA - VA
2/817000+852000	Grabstellengebühr	2113	3113	12	12.754,68	14.700,00	-1.945,32	10.392,17	14.700,00	-4.307,83
2/817000+852100	Leichenhallegebühr	2113	3113	12	2.660,00	2.000,00	660,00	2.520,00	2.000,00	520,00
SU 21 / 31	Summe Erträge / Einzahlungen operative Gebarung				32.078,17	34.100,00	-2.021,83	27.723,10	34.100,00	-6.376,90
1/817000-600000	Stromverbrauch Leichenh. u. Friedh.	2222	3222	24	840,30	700,00	140,30	840,30	700,00	140,30
1/817000-613000	Instandhalt. Wege Mauern Auspfl.	2224	3224	24	16.172,57	15.000,00	1.172,57	16.172,57	15.000,00	1.172,57
1/817000-614000	Instandhaltung Aufbahrungsh.	2224	3224	24	392,98	5.000,00	-4.607,02	392,98	5.000,00	-4.607,02
1/817000-670000	Versicherung	2222	3222	24	908,10	1.000,00	-91,90	908,10	1.000,00	-91,90
1/817000-680000	Planmäßige Abschreibung	2226			422,25	400,00	22,25			
1/817000-720000	Vergütung v. Verwaltungsleistungen	2225	3225	24	4.500,00	4.500,00		4.500,00	4.500,00	
1/817000-728010	Friedhöfe Beerdigungsg.	2225	3225	24	15.748,93	17.500,00	-1.751,07	15.748,93	17.500,00	-1.751,07
SU 22 / 32	Summe Aufwendungen / Auszahlungen operative Gebarung				38.985,13	44.100,00	-5.114,87	38.562,88	43.700,00	-5.137,12
SA 0 / SA 1	(0) Nettoergebnis (21 - 22) / (1) Geldfluss operative Gebarung (31 - 32)				-6.906,96	-10.000,00	3.093,04	-10.839,78	-9.600,00	-1.239,78
SU 23	Summe Haushaltsrücklagen				0,00	0,00	0,00	0,00	0,00	0,00
SA00	Nettoergebnis nach Zuw./Entn. Haushaltsrücklagen (Saldo 0 +/- SU23)				-6.906,96	-10.000,00	3.093,04			
Investive Gebarung										
SU 33	Summe Einzahlungen investive Gebarung							0,00	0,00	0,00
SU 34	Summe Auszahlungen investive Gebarung							0,00	0,00	0,00
SA2	Saldo (2) Geldfluss aus der Investiven Gebarung (33 - 34)							0,00	0,00	0,00
SA3	Saldo (3) Nettofinanzierungssaldo (Saldo 1 + Saldo 2)							-10.839,78	-9.600,00	-1.239,78
Finanzierungstätigkeit										
SU 35	Summe Einzahlungen aus der Finanzierungstätigkeit							0,00	0,00	0,00
SU 36	Summe Auszahlungen aus der Finanzierungstätigkeit							0,00	0,00	0,00
SA4	Saldo (4) Geldfluss aus der Finanzierungstätigkeit (35 - 36)							0,00	0,00	0,00
SA5	Saldo (5) Geldfluss aus der voranschlagswirksamen Gebarung (Saldo 3 + Saldo 4)							-10.839,78	-9.600,00	-1.239,78
82	Betriebsähnliche Einrichtungen und Betriebe									
820	Wirtschaftshöfe									
820000	Wirtschaftshöfe									
Operative Gebarung										
2/820000+816000	Kostenersatz Friedhofsverwaltung	2114	3114	13		2.900,00	-2.900,00		2.900,00	-2.900,00
SU 21 / 31	Summe Erträge / Einzahlungen operative Gebarung				0,00	2.900,00	-2.900,00	0,00	2.900,00	-2.900,00
1/820000-402000	Ankauf Werkzeuge u. Werkstoffe	2221	3221	23	7.572,42	10.000,00	-2.427,58	7.572,42	10.000,00	-2.427,58
1/820000-454000	Reinigungsmittel	2221	3221	23	308,88	200,00	108,88	308,88	200,00	108,88
1/820000-511000	Bez. d. Bedienst. Bauh. Grünfl. Par	2211	3211	20	111.092,10	117.500,00	-6.407,90	111.092,10	117.500,00	-6.407,90
1/820000-523000	Bezüge sonst. Aushilfen	2211	3211	20	6.791,83	5.000,00	1.791,83	6.791,83	5.000,00	1.791,83
1/820000-580000	DGB FBAF	2212	3212	20	4.123,95	5.000,00	-876,05	4.123,95	5.000,00	-876,05
1/820000-582000	SV Bauhof	2212	3212	20		100,00	-100,00		100,00	-100,00

		MVAG			Ergebnisrechnung			Finanzierungsrechnung		
		EH	FH	VCQU	RA 2021	VA 2021	RA - VA	RA 2021	VA 2021	RA - VA
1/820000-582100	MV Beiträge	2212	3212	20	1.776,26	1.400,00	376,26	1.776,26	1.400,00	376,26
1/820000-582200	Sonstige Dienstgeberbeiträge zur sozialen Sicherheit	2212	3212	20	27.973,12	23.000,00	4.973,12	27.973,12	23.000,00	4.973,12
1/820000-614000	Instandh. Garagen Werkst. Bauhof	2224	3224	24	21.121,74	10.000,00	11.121,74	21.121,74	10.000,00	11.121,74
1/820000-618000	Bauhof div. Bekleidung	2224	3224	24	4.834,29	4.500,00	334,29	4.834,29	4.500,00	334,29
1/820000-680000	Planmäßige Abschreibung	2226			10.006,21	9.400,00	606,21			
SU 22 / 32	Summe Aufwendungen / Auszahlungen operative Gebarung				195.600,80	186.100,00	9.500,80	185.594,59	176.700,00	8.894,59
SA 0 / SA 1	(0) Nettoergebnis (21 - 22) / (1) Geldfluss operative Gebarung (31 - 32)				-195.600,80	-183.200,00	-12.400,80	-185.594,59	-173.800,00	-11.794,59
1/820000-794000	Zuweisung an zweckgebundene Haushaltsrücklagen	2401			20.000,00	20.000,00				
SU 23	Summe Haushaltsrücklagen				-20.000,00	-20.000,00	0,00	0,00	0,00	0,00
SA00	Nettoergebnis nach Zuw./Entn. Haushaltsrücklagen (Saldo 0 +/- SU23)				-215.600,80	-203.200,00	-12.400,80			
Investive Gebarung										
SU 33	Summe Einzahlungen investive Gebarung							0,00	0,00	0,00
SU 34	Summe Auszahlungen investive Gebarung							0,00	0,00	0,00
SA2	Saldo (2) Geldfluss aus der Investiven Gebarung (33 - 34)							0,00	0,00	0,00
SA3	Saldo (3) Nettofinanzierungssaldo (Saldo 1 + Saldo 2)							-185.594,59	-173.800,00	-11.794,59
Finanzierungstätigkeit										
SU 35	Summe Einzahlungen aus der Finanzierungstätigkeit							0,00	0,00	0,00
SU 36	Summe Auszahlungen aus der Finanzierungstätigkeit							0,00	0,00	0,00
SA4	Saldo (4) Geldfluss aus der Finanzierungstätigkeit (35 - 36)							0,00	0,00	0,00
SA5	Saldo (5) Geldfluss aus der voranschlagswirksamen Gebarung (Saldo 3 + Saldo 4)							-185.594,59	-173.800,00	-11.794,59
821	Fuhrpark									
821000	Fuhrpark									
Operative Gebarung										
SU 21 / 31	Summe Erträge / Einzahlungen operative Gebarung				0,00	0,00	0,00	0,00	0,00	0,00
1/821000-451000	Treibstoffe u. Schmiermittel	2221	3221	23	11.182,96	12.000,00	-817,04	11.182,96	12.000,00	-817,04
1/821000-617000	Instandh. Fahrzeuge u. Maschinen	2224	3224	24	26.181,90	18.000,00	8.181,90	26.181,90	18.000,00	8.181,90
1/821000-670000	Versicherungen	2222	3222	24	2.207,83	2.000,00	207,83	2.207,83	2.000,00	207,83
1/821000-680000	Planmäßige Abschreibung	2226			11.391,49	9.800,00	1.591,49			
SU 22 / 32	Summe Aufwendungen / Auszahlungen operative Gebarung				50.964,18	41.800,00	9.164,18	39.572,69	32.000,00	7.572,69
SA 0 / SA 1	(0) Nettoergebnis (21 - 22) / (1) Geldfluss operative Gebarung (31 - 32)				-50.964,18	-41.800,00	-9.164,18	-39.572,69	-32.000,00	-7.572,69
SU 23	Summe Haushaltsrücklagen				0,00	0,00	0,00	0,00	0,00	0,00
SA00	Nettoergebnis nach Zuw./Entn. Haushaltsrücklagen (Saldo 0 +/- SU23)				-50.964,18	-41.800,00	-9.164,18			
Investive Gebarung										
SU 33	Summe Einzahlungen investive Gebarung							0,00	0,00	0,00

		MVAG			Ergebnisrechnung			Finanzierungsrechnung		
		EH	FH	VCQU	RA 2021	VA 2021	RA - VA	RA 2021	VA 2021	RA - VA
1/821000-020000	Ankauf v. Maschinen		3414	2 41				3.449,60	10.000,00	-6.550,40
SU 34	Summe Auszahlungen investive Gebarung							3.449,60	10.000,00	-6.550,40
SA2	Saldo (2) Geldfluss aus der Investiven Gebarung (33 – 34)							-3.449,60	-10.000,00	6.550,40
SA3	Saldo (3) Nettofinanzierungssaldo (Saldo 1 + Saldo 2)							-43.022,29	-42.000,00	-1.022,29
Finanzierungstätigkeit										
SU 35	Summe Einzahlungen aus der Finanzierungstätigkeit							0,00	0,00	0,00
SU 36	Summe Auszahlungen aus der Finanzierungstätigkeit							0,00	0,00	0,00
SA4	Saldo (4) Geldfluss aus der Finanzierungstätigkeit (35 – 36)							0,00	0,00	0,00
SA5	Saldo (5) Geldfluss aus der voranschlagswirksamen Gebarung (Saldo 3 + Saldo 4)							-43.022,29	-42.000,00	-1.022,29
84	Liegenschaften, Wohn- und Geschäftsgebäude									
840	Grundbesitz									
840000	Grundbesitz									
Operative Gebarung										
2/840000+811000	Erlöse Ackerpacht A	2115	3115	14	31.147,59	33.000,00	-1.852,41	28.733,42	33.000,00	-4.266,58
2/840000+811100	Erlöse Grundpacht B Spar	2115	3115	14	34.925,53	37.000,00	-2.074,47	34.925,53	37.000,00	-2.074,47
SU 21 / 31	Summe Erträge / Einzahlungen operative Gebarung				66.073,12	70.000,00	-3.926,88	63.658,95	70.000,00	-6.341,05
1/840000-683000	Verluste aus dem Abgang von Sachanlagen und immateriellen Vermögenswerten	2226			478.830,67		478.830,67			
1/840000-710000	Öffentl. Abgaben Grundst.	2225	3225	24	10.987,81	10.400,00	587,81	10.987,81	10.400,00	587,81
SU 22 / 32	Summe Aufwendungen / Auszahlungen operative Gebarung				489.818,48	10.400,00	479.418,48	10.987,81	10.400,00	587,81
SA 0 / SA 1	(0) Nettoergebnis (21 - 22) / (1) Geldfluss operative Gebarung (31 – 32)				-423.745,36	59.600,00	-483.345,36	52.671,14	59.600,00	-6.928,86
1/840000-794001	Zuweisung an zweckgebundene Haushaltsrücklagen	2401			115.682,30	115.000,00	-682,30			
SU 23	Summe Haushaltsrücklagen				-115.682,30	-115.000,00	-682,30	0,00	0,00	0,00
SA00	Nettoergebnis nach Zuw./Entn. Haushaltsrücklagen (Saldo 0 +/- SU23)				-539.427,66	-55.400,00	-484.027,66			
Investive Gebarung										
2/840000+000100	Verkauf Grundstücke u. Wohnungen		3312	2 30				104.585,79	90.600,00	13.985,79
SU 33	Summe Einzahlungen investive Gebarung							104.585,79	90.600,00	13.985,79
1/840000-000100	Ankauf v. Grundstücken		3412	2 40					1.000,00	-1.000,00
SU 34	Summe Auszahlungen investive Gebarung							0,00	1.000,00	-1.000,00
SA2	Saldo (2) Geldfluss aus der Investiven Gebarung (33 – 34)							104.585,79	89.600,00	14.985,79
SA3	Saldo (3) Nettofinanzierungssaldo (Saldo 1 + Saldo 2)							157.256,93	149.200,00	8.056,93
Finanzierungstätigkeit										
SU 35	Summe Einzahlungen aus der Finanzierungstätigkeit							0,00	0,00	0,00
SU 36	Summe Auszahlungen aus der Finanzierungstätigkeit							0,00	0,00	0,00
SA4	Saldo (4) Geldfluss aus der Finanzierungstätigkeit (35 – 36)							0,00	0,00	0,00

	MVAG EH	MVAG FH	VCQU	Ergebnisrechnung			Finanzierungsrechnung		
				RA 2021	VA 2021	RA - VA	RA 2021	VA 2021	RA - VA
SA5	Saldo (5) Geldfluss aus der voranschlagswirksamen Gebarung (Saldo 3 + Saldo 4)						157.256,93	149.200,00	8.056,93
846	Wohn- und Geschäftsgebäude (soweit nicht bei 853)								
846000	Wohn u. Geschäftsgeb.								
Operative Gebarung									
SU 21 / 31	Summe Erträge / Einzahlungen operative Gebarung			0,00	0,00	0,00	0,00	0,00	0,00
1/846000-680000	Planmäßige Abschreibung	2226		2.717,00	2.700,00	17,00			
SU 22 / 32	Summe Aufwendungen / Auszahlungen operative Gebarung			2.717,00	2.700,00	17,00	0,00	0,00	0,00
SA 0 / SA 1	(0) Nettoergebnis (21 - 22) / (1) Geldfluss operative Gebarung (31 - 32)			-2.717,00	-2.700,00	-17,00	0,00	0,00	0,00
SU 23	Summe Haushaltsrücklagen			0,00	0,00	0,00	0,00	0,00	0,00
SA00	Nettoergebnis nach Zuw./Entn. Haushaltsrücklagen (Saldo 0 +/- SU23)			-2.717,00	-2.700,00	-17,00			
Investive Gebarung									
SU 33	Summe Einzahlungen investive Gebarung						0,00	0,00	0,00
SU 34	Summe Auszahlungen investive Gebarung						0,00	0,00	0,00
SA2	Saldo (2) Geldfluss aus der Investiven Gebarung (33 - 34)						0,00	0,00	0,00
SA3	Saldo (3) Nettofinanzierungssaldo (Saldo 1 + Saldo 2)						0,00	0,00	0,00
Finanzierungstätigkeit									
SU 35	Summe Einzahlungen aus der Finanzierungstätigkeit						0,00	0,00	0,00
SU 36	Summe Auszahlungen aus der Finanzierungstätigkeit						0,00	0,00	0,00
SA4	Saldo (4) Geldfluss aus der Finanzierungstätigkeit (35 - 36)						0,00	0,00	0,00
SA5	Saldo (5) Geldfluss aus der voranschlagswirksamen Gebarung (Saldo 3 + Saldo 4)						0,00	0,00	0,00
849	Sonstige Liegenschaften								
849000	Grundstücksankauf, Bauprojekte u. Liegenschaften								
Operative Gebarung									
SU 21 / 31	Summe Erträge / Einzahlungen operative Gebarung			0,00	0,00	0,00	0,00	0,00	0,00
SU 22 / 32	Summe Aufwendungen / Auszahlungen operative Gebarung			0,00	0,00	0,00	0,00	0,00	0,00
SA 0 / SA 1	(0) Nettoergebnis (21 - 22) / (1) Geldfluss operative Gebarung (31 - 32)			0,00	0,00	0,00	0,00	0,00	0,00
1/849000-794001	Zuweisung an zweckgebundene Haushaltsrücklagen	2401		10.007,56	17.500,00	7.492,44			
SU 23	Summe Haushaltsrücklagen			-10.007,56	-17.500,00	7.492,44	0,00	0,00	0,00
SA00	Nettoergebnis nach Zuw./Entn. Haushaltsrücklagen (Saldo 0 +/- SU23)			-10.007,56	-17.500,00	7.492,44			
Investive Gebarung									
SU 33	Summe Einzahlungen investive Gebarung						0,00	0,00	0,00
SU 34	Summe Auszahlungen investive Gebarung						0,00	0,00	0,00
SA2	Saldo (2) Geldfluss aus der Investiven Gebarung (33 - 34)						0,00	0,00	0,00
SA3	Saldo (3) Nettofinanzierungssaldo (Saldo 1 + Saldo 2)						0,00	0,00	0,00

	MVAG	MVAG	VCQU	Ergebnisrechnung			Finanzierungsrechnung				
				EH	FH		RA 2021	VA 2021	RA - VA	RA 2021	VA 2021
Finanzierungstätigkeit											
SU 35		Summe Einzahlungen aus der Finanzierungstätigkeit						0,00	0,00	0,00	
SU 36		Summe Auszahlungen aus der Finanzierungstätigkeit						0,00	0,00	0,00	
SA4		Saldo (4) Geldfluss aus der Finanzierungstätigkeit (35 – 36)						0,00	0,00	0,00	
SA5		Saldo (5) Geldfluss aus der voranschlagswirksamen Gebarung (Saldo 3 + Saldo 4)						0,00	0,00	0,00	
85		Betriebe mit marktbestimmter Tätigkeit									
850		Betriebe der Wasserversorgung									
850000		Ortswasserleitung									
Operative Gebarung											
2/850000+813000		Erträge aus der Auflösung von Investitionszuschüssen (Kapitaltransfers)	2127		68.728,51			68.728,51			
2/850000+816000		Kostenbeiträge (Kostensätze) für sonstige Leistungen	2114	3114	13	72.140,40	100.000,00	-27.859,60	69.579,55	100.000,00	-30.420,45
6/850000+829910		Verrechnung zwischen operativen Gebarung und Projekt	2116	3116	1	18	900.000,00	900.000,00	900.000,00	900.000,00	
2/850000+852200		Wasserbezugsgebühr	2113	3113	12	142.473,04	134.000,00	8.473,04	141.586,08	134.000,00	7.586,08
2/850000+852300		Bereitstellungsgebühr	2113	3113	12	57.104,55	52.000,00	5.104,55	56.644,92	52.000,00	4.644,92
2/850000+891000		Sonstige Wertaufholungen / Bestandsvermehrungen am kurzfristigen und langfristigen Vermögen	2117			1.944,25		1.944,25			
SU 21 / 31		Summe Erträge / Einzahlungen operative Gebarung				1.242.390,75	1.186.000,00	56.390,75	1.167.810,55	1.186.000,00	-18.189,45
1/850000-413000		Handelswaren	2221	3221	23	97.458,22	110.000,00	-12.541,78	97.458,22	110.000,00	-12.541,78
1/850000-511000		Bezug Wasserwart	2211	3211	20	53.908,34	54.000,00	-91,66	53.908,34	54.000,00	-91,66
1/850000-580000		DGB FBAF	2212	3212	20	2.688,73	2.900,00	-211,27	2.688,73	2.900,00	-211,27
1/850000-582100		MV	2212	3212	20	409,67	600,00	-190,33	409,67	600,00	-190,33
1/850000-582200		Sonstige Dienstgeberbeiträge zur sozialen Sicherheit	2212	3212	20	9.271,43	10.000,00	-728,57	9.271,43	10.000,00	-728,57
1/850000-617000		Instandhaltung von Fahrzeugen	2224	3224	24	47,12	300,00	-252,88	47,12	300,00	-252,88
1/850000-650000		Zinsen	2241	3241	25	33.080,63	33.100,00	-19,37	33.080,63	33.100,00	-19,37
1/850000-680000		Planmäßige Abschreibung	2226			226.453,92	200.000,00	26.453,92			
1/850000-683000		Verluste aus dem Abgang von Sachanlagen und immateriellen Vermögenswerten	2226			1.534,25		1.534,25			
1/850000-720001		Kostens. Verwaltung Wasserleitung	2225	3225	24	34.815,30	40.000,00	-5.184,70	34.815,30	40.000,00	-5.184,70
1/850000-728000		Entgelte für sonstige Leistungen	2225	3225	24	13.533,58	30.000,00	-16.466,42	13.533,58	30.000,00	-16.466,42
1/850000-728910		Zuführung Projekt Ortswasserleitung	2225	3225	24	900.000,00	1.120.000,00	-220.000,00	900.000,00	1.120.000,00	-220.000,00
1/850000-729001		Schulung Ortswasserleitung	2225	3225	24	465,00	1.000,00	-535,00	465,00	1.000,00	-535,00
SU 22 / 32		Summe Aufwendungen / Auszahlungen operative Gebarung				1.373.666,19	1.601.900,00	-228.233,81	1.145.678,02	1.401.900,00	-256.221,98

		MVAG MVAG VCQU			Ergebnisrechnung			Finanzierungsrechnung		
		EH	FH		RA 2021	VA 2021	RA - VA	RA 2021	VA 2021	RA - VA
SA 0 / SA 1	(0) Nettoergebnis (21 - 22) / (1) Geldfluss operative Gebarung (31 - 32)				-131.275,44	-415.900,00	284.624,56	22.132,53	-215.900,00	238.032,53
6/850000+894000	Entnahmen von zweckgebundenen Haushaltsrücklagen	2301	1			3.100.000,00	-3.100.000,00			
6/850000+894001	Entnahmen von zweckgebundenen Haushaltsrücklagen	2301	1		1.307.050,06		1.307.050,06			
2/850000+894001	Entnahmen von zweckgebundenen Haushaltsrücklagen	2301			158.234,72		158.234,72			
1/850000-794001	Zuweisung an zweckgebundene Haushaltsrücklagen	2401			715.558,90	300.000,00	-415.558,90			
SU 23	Summe Haushaltsrücklagen				749.725,88	2.800.000,00	-2.050.274,12	0,00	0,00	0,00
SA00	Nettoergebnis nach Zuw./Entn. Haushaltsrücklagen (Saldo 0 +/- SU23)				618.450,44	2.384.100,00	-1.765.649,56			
Investive Gebarung										
2/850000+004003	Hausanschluss Wasserleitung		3312 2 30					10.000,00	-10.000,00	
2/850000+300000	Kapitaltransfers von Bund, Bundesfonds und Bundeskammern		3331 33					196.417,61	195.000,00	1.417,61
2/850000+301000	Kapitaltransfers von Ländern, Landesfonds und Landesammern		3331 1 33					773.920,00	491.500,00	282.420,00
2/850000+307000	Kapitaltransfers von privaten Haushalten und privaten Organisationen ohne Erwerbszweck und andere		3334 1 34					1.005.009,60	1.120.000,00	-114.990,40
SU 33	Summe Einzahlungen investive Gebarung							1.975.347,21	1.816.500,00	158.847,21
5/850000-061000	Im Bau befindliche Gebäude und Bauten		3413 1 40					1.657.192,29	4.000.000,00	-2.342.807,71
SU 34	Summe Auszahlungen investive Gebarung							1.657.192,29	4.000.000,00	-2.342.807,71
SA2	Saldo (2) Geldfluss aus der Investiven Gebarung (33 - 34)							318.154,92	-2.183.500,00	2.501.654,92
SA3	Saldo (3) Nettofinanzierungssaldo (Saldo 1 + Saldo 2)							340.287,45	-2.399.400,00	2.739.687,45
Finanzierungstätigkeit										
SU 35	Summe Einzahlungen aus der Finanzierungstätigkeit							0,00	0,00	0,00
1/850000-346000	Tilgung Darlehen		3614 65					276.625,27	276.700,00	-74,73
SU 36	Summe Auszahlungen aus der Finanzierungstätigkeit							276.625,27	276.700,00	-74,73
SA4	Saldo (4) Geldfluss aus der Finanzierungstätigkeit (35 - 36)							-276.625,27	-276.700,00	74,73
SA5	Saldo (5) Geldfluss aus der voranschlagswirksamen Gebarung (Saldo 3 + Saldo 4)							63.662,18	-2.676.100,00	2.739.762,18
851	Betriebe der Abwasserbeseitigung									
851000	Betriebe der Abwasserbeseitigung									
Operative Gebarung										
2/851000+810000	Energieabgabe Rückvergütung	2114	3114 13			1.000,00	-1.000,00		1.000,00	-1.000,00
2/851000+813000	Erträge aus der Auflösung von Investitionszuschüssen (Kapitaltransfers)	2127			12.703,85		12.703,85			
2/851000+823000	Zinsen Rücklagen Kanal	2131	3131 14		836,27	200,00	636,27	836,27	200,00	636,27
2/851000+852100	Kanalbenutzungsgebühren	2113	3113 12		668.171,00	670.000,00	-1.829,00	685.906,95	670.000,00	15.906,95

		MVAG			Ergebnisrechnung			Finanzierungsrechnung		
		EH	FH	VCQU	RA 2021	VA 2021	RA - VA	RA 2021	VA 2021	RA - VA
2/851000+860000	Transfers von Bund, Bundesfonds und Bundeskammern	2121	3121	15		15.000,00	-15.000,00		15.000,00	-15.000,00
SU 21 / 31	Summe Erträge / Einzahlungen operative Gebarung				681.711,12	686.200,00	-4.488,88	686.743,22	686.200,00	543,22
1/851000-511000	Bezüge Klärwärter	2211	3211	20	95.016,55	96.000,00	-983,45	95.016,55	96.000,00	-983,45
1/851000-580000	DGB FBAF	2212	3212	20	1.802,53	3.200,00	-1.397,47	1.802,53	3.200,00	-1.397,47
1/851000-582100	MV-Beiträge	2212	3212	20	563,24	800,00	-236,76	563,24	800,00	-236,76
1/851000-582200	Sonstige Dienstgeberbeiträge zur sozialen Sicherheit	2212	3212	20	19.325,47	18.000,00	1.325,47	19.325,47	18.000,00	1.325,47
1/851000-600000	Stromkosten Beleuchtung Pumpwerk	2222	3222	24	21.954,63	24.000,00	-2.045,37	21.954,63	24.000,00	-2.045,37
1/851000-600100	Energiekosten Kläranlage	2222	3222	24	17.855,09	20.000,00	-2.144,91	17.855,09	20.000,00	-2.144,91
1/851000-617100	Instandhaltung KFZ	2224	3224	24	1.169,60	1.000,00	169,60	1.169,60	1.000,00	169,60
1/851000-619000	Instandh. u. Betriebsk Kläranlage	2224	3224	24	102.336,89	98.000,00	4.336,89	102.336,89	98.000,00	4.336,89
1/851000-619100	Instandh. Betriebsk. Kanal	2224	3224	24	156.947,69	109.000,00	47.947,69	156.947,69	109.000,00	47.947,69
1/851000-631000	Telefongebühren	2222	3222	24	1.140,20	1.500,00	-359,80	1.219,70	1.500,00	-280,30
1/851000-650100	Kreditzinsen Kanal	2241	3241	25	29.081,28	29.100,00	-18,72	29.081,28	29.100,00	-18,72
1/851000-670000	Versicherung Kanal	2222	3222	24	3.185,67	3.200,00	-14,33	3.185,67	3.200,00	-14,33
1/851000-680000	Planmäßige Abschreibung	2226			43.138,69	43.100,00	38,69			
1/851000-710000	Öffentliche Abg.o.Geb.gem.FAG	2225	3225	24		10.000,00	-10.000,00		10.000,00	-10.000,00
1/851000-720000	Kosteners. Verwaltung Kanal	2225	3225	24	40.000,00	40.000,00		40.000,00	40.000,00	
1/851000-728000	Schulung Klärwärter	2225	3225	24	2.784,35	3.000,00	-215,65	2.784,35	3.000,00	-215,65
1/851000-769000	Gewinnentn. d. Gemeinde	2243	3243	28	8.000,00		8.000,00	8.000,00		8.000,00
SU 22 / 32	Summe Aufwendungen / Auszahlungen operative Gebarung				544.301,88	499.900,00	44.401,88	501.242,69	456.800,00	44.442,69
SA 0 / SA 1	(0) Nettoergebnis (21 - 22) / (1) Geldfluss operative Gebarung (31 - 32)				137.409,24	186.300,00	-48.890,76	185.500,53	229.400,00	-43.899,47
1/851000-794001	Zuweisung an zweckgebundene Haushaltsrücklagen	2401			20.627,20	20.000,00	-627,20			
SU 23	Summe Haushaltsrücklagen				-20.627,20	-20.000,00	-627,20	0,00	0,00	0,00
SA00	Nettoergebnis nach Zuw./Entn. Haushaltsrücklagen (Saldo 0 +/- SU23)				116.782,04	166.300,00	-49.517,96			
Investive Gebarung										
2/851000+301000	Kapitaltransfers von Ländern, Landesfonds und Landeskammern		3331	33				-180.955,78		-180.955,78
2/851000+307000	Kapitaltransfers von privaten Haushalten und privaten Organisationen ohne Erwerbszweck und andere		3334	34				66.443,35	40.000,00	26.443,35
SU 33	Summe Einzahlungen investive Gebarung							-114.512,43	40.000,00	-154.512,43
1/851000-006000	Erw.Abw.Kanal u. Hausanschl.		3412	2 40				4.559,34	5.000,00	-440,66
1/851000-020000	Ankauf v. Masch.u.maschin.Anl.		3414	2 41					100,00	-100,00
SU 34	Summe Auszahlungen investive Gebarung							4.559,34	5.100,00	-540,66
SA2	Saldo (2) Geldfluss aus der Investiven Gebarung (33 - 34)							-119.071,77	34.900,00	-153.971,77
SA3	Saldo (3) Nettofinanzierungssaldo (Saldo 1 + Saldo 2)							66.428,76	264.300,00	-197.871,24

		MVAG	MVAG	VCQU	Ergebnisrechnung			Finanzierungsrechnung		
		EH	FH		RA 2021	VA 2021	RA - VA	RA 2021	VA 2021	RA - VA
Finanzierungstätigkeit										
SU 35	Summe Einzahlungen aus der Finanzierungstätigkeit							0,00	0,00	0,00
1/851000-344000	Tilgung Kanaldarlehen		3611	64				199.481,20	199.500,00	-18,80
SU 36	Summe Auszahlungen aus der Finanzierungstätigkeit							199.481,20	199.500,00	-18,80
SA4	Saldo (4) Geldfluss aus der Finanzierungstätigkeit (35 – 36)							-199.481,20	-199.500,00	18,80
SA5	Saldo (5) Geldfluss aus der voranschlagswirksamen Gebarung (Saldo 3 + Saldo 4)							-133.052,44	64.800,00	-197.852,44
853	Betriebe für die Errichtung und Verwaltung von Wohn- und Geschäftsgebäuden									
853000	Betr. fd Err. u. Verw. Wohn-und Ges									
Operative Gebarung										
2/853000+811000	Mieten u. Betriebskostenersatz	2115	3115	14	12.589,38	7.700,00	4.889,38	12.589,38	7.700,00	4.889,38
2/853000+811100	Mieten Rathausplatz 2	2115	3115	14	36.071,95	47.500,00	-11.428,05	36.071,95	47.500,00	-11.428,05
SU 21 / 31	Summe Erträge / Einzahlungen operative Gebarung				48.661,33	55.200,00	-6.538,67	48.661,33	55.200,00	-6.538,67
1/853000-614000	Instandh. Gde.Gebäude	2224	3224	24	2.767,38	4.600,00	-1.832,62	2.767,38	4.600,00	-1.832,62
1/853000-614100	Instandh. Rathausplatz 2	2224	3224	24	2.161,27	1.000,00	1.161,27	2.161,27	1.000,00	1.161,27
1/853000-614200	Instandhaltung Kulturhaus	2224	3224	24	6.440,98	6.000,00	440,98	6.440,98	6.000,00	440,98
1/853000-614300	Instandhaltung Treffpunkt	2224	3224	24	877,17	800,00	77,17	877,17	800,00	77,17
SU 22 / 32	Summe Aufwendungen / Auszahlungen operative Gebarung				12.246,80	12.400,00	-153,20	12.246,80	12.400,00	-153,20
SA 0 / SA 1	(0) Nettoergebnis (21 - 22) / (1) Geldfluss operative Gebarung (31 – 32)				36.414,53	42.800,00	-6.385,47	36.414,53	42.800,00	-6.385,47
SU 23	Summe Haushaltsrücklagen				0,00	0,00	0,00	0,00	0,00	0,00
SA00	Nettoergebnis nach Zuw./Entn. Haushaltsrücklagen (Saldo 0 +/- SU23)				36.414,53	42.800,00	-6.385,47			
Investive Gebarung										
SU 33	Summe Einzahlungen investive Gebarung							0,00	0,00	0,00
SU 34	Summe Auszahlungen investive Gebarung							0,00	0,00	0,00
SA2	Saldo (2) Geldfluss aus der Investiven Gebarung (33 – 34)							0,00	0,00	0,00
SA3	Saldo (3) Nettofinanzierungssaldo (Saldo 1 + Saldo 2)							36.414,53	42.800,00	-6.385,47
Finanzierungstätigkeit										
SU 35	Summe Einzahlungen aus der Finanzierungstätigkeit							0,00	0,00	0,00
SU 36	Summe Auszahlungen aus der Finanzierungstätigkeit							0,00	0,00	0,00
SA4	Saldo (4) Geldfluss aus der Finanzierungstätigkeit (35 – 36)							0,00	0,00	0,00
SA5	Saldo (5) Geldfluss aus der voranschlagswirksamen Gebarung (Saldo 3 + Saldo 4)							36.414,53	42.800,00	-6.385,47

		MVAG	MVAG	VCQU	Ergebnisrechnung			Finanzierungsrechnung		
		EH	FH		RA 2021	VA 2021	RA - VA	RA 2021	VA 2021	RA - VA
9 Finanzwirtschaft										
90	Gesonderte Verwaltung									
900	Gesonderte Verwaltung									
900000	Gesonderte Verwaltung									
Operative Gebarung										
SU 21 / 31	Summe Erträge / Einzahlungen operative Gebarung				0,00	0,00	0,00	0,00	0,00	0,00
1/900000-456000	Büromaterial Kassa	2221	3221	23	106,52	200,00	-93,48	106,52	200,00	-93,48
1/900000-510000	Bezüge der Bedienst. Kassa	2211	3211	20	63.119,20	55.000,00	8.119,20	63.119,20	55.000,00	8.119,20
1/900000-580000	DGB FBAF	2212	3212	20	2.442,15	2.500,00	-57,85	2.442,15	2.500,00	-57,85
1/900000-582200	Sonstige Dienstgeberbeiträge zur sozialen Sicherheit	2212	3212	20	11.425,22	10.000,00	1.425,22	11.425,22	10.000,00	1.425,22
SU 22 / 32	Summe Aufwendungen / Auszahlungen operative Gebarung				77.093,09	67.700,00	9.393,09	77.093,09	67.700,00	9.393,09
SA 0 / SA 1	(0) Nettoergebnis (21 - 22) / (1) Geldfluss operative Gebarung (31 - 32)				-77.093,09	-67.700,00	-9.393,09	-77.093,09	-67.700,00	-9.393,09
SU 23	Summe Haushaltsrücklagen				0,00	0,00	0,00	0,00	0,00	0,00
SA00	Nettoergebnis nach Zuw./Entn. Haushaltsrücklagen (Saldo 0 +/- SU23)				-77.093,09	-67.700,00	-9.393,09			
Investive Gebarung										
SU 33	Summe Einzahlungen investive Gebarung							0,00	0,00	0,00
SU 34	Summe Auszahlungen investive Gebarung							0,00	0,00	0,00
SA2	Saldo (2) Geldfluss aus der Investiven Gebarung (33 - 34)							0,00	0,00	0,00
SA3	Saldo (3) Nettofinanzierungssaldo (Saldo 1 + Saldo 2)							-77.093,09	-67.700,00	-9.393,09
Finanzierungstätigkeit										
SU 35	Summe Einzahlungen aus der Finanzierungstätigkeit							0,00	0,00	0,00
SU 36	Summe Auszahlungen aus der Finanzierungstätigkeit							0,00	0,00	0,00
SA4	Saldo (4) Geldfluss aus der Finanzierungstätigkeit (35 - 36)							0,00	0,00	0,00
SA5	Saldo (5) Geldfluss aus der voranschlagswirksamen Gebarung (Saldo 3 + Saldo 4)							-77.093,09	-67.700,00	-9.393,09
91	Kapitalvermögen und Stiftungen ohne eigene Rechtspersönlichkeit									
910	Geldverkehr									
910000	Geldverkehr									
Operative Gebarung										
2/910000+823000	Zinsen d. Giro u. Spargirokonten	2131	3131	14	5.832,43	1.000,00	4.832,43	5.832,43	1.000,00	4.832,43
SU 21 / 31	Summe Erträge / Einzahlungen operative Gebarung				5.832,43	1.000,00	4.832,43	5.832,43	1.000,00	4.832,43
1/910000-659000	Geldverkehrsspesen	2244	3244	24	3.870,20	3.500,00	370,20	3.870,20	3.500,00	370,20
1/910000-659001	Verwahrtgelt Bank	2244	3244	24	682,15		682,15	682,15		682,15
1/910000-710000	Zinsertragssteuer	2225	3225	24	1.536,97		1.536,97	1.536,97		1.536,97
SU 22 / 32	Summe Aufwendungen / Auszahlungen operative Gebarung				6.089,32	3.500,00	2.589,32	6.089,32	3.500,00	2.589,32

	MVAG	MVAG	VCQU	Ergebnisrechnung			Finanzierungsrechnung				
				EH	FH	RA 2021	VA 2021	RA - VA	RA 2021	VA 2021	RA - VA
SA 0 / SA 1											
	(0) Nettoergebnis (21 - 22) / (1) Geldfluss operative Gebarung (31 – 32)										
SU 23											
	Summe Haushaltsrücklagen										
SA00											
	Nettoergebnis nach Zuw./Entn. Haushaltsrücklagen (Saldo 0 +/- SU23)										
Investive Gebarung											
SU 33											
	Summe Einzahlungen investive Gebarung										
SU 34											
	Summe Auszahlungen investive Gebarung										
SA2											
	Saldo (2) Geldfluss aus der Investiven Gebarung (33 – 34)										
SA3											
	Saldo (3) Nettofinanzierungssaldo (Saldo 1 + Saldo 2)										
Finanzierungstätigkeit											
SU 35											
	Summe Einzahlungen aus der Finanzierungstätigkeit										
SU 36											
	Summe Auszahlungen aus der Finanzierungstätigkeit										
SA4											
	Saldo (4) Geldfluss aus der Finanzierungstätigkeit (35 – 36)										
SA5											
	Saldo (5) Geldfluss aus der voranschlagswirksamen Gebarung (Saldo 3 + Saldo 4)										
916	Schadenersätze von Dritten (soweit nicht aufteilbar)										
916000	Schadenersätze von Dritten										
Operative Gebarung											
2/916000+862000	OMV Abgeltung	2121	3121	15	538,51	400,00	138,51	538,51	400,00	138,51	
2/916000+862100	Abgeltung Windkraftanlagen	2121	3121	15	100.480,76	100.500,00	-19,24	100.480,76	100.500,00	-19,24	
SU 21 / 31	Summe Erträge / Einzahlungen operative Gebarung				101.019,27	100.900,00	119,27	101.019,27	100.900,00	119,27	
SU 22 / 32	Summe Aufwendungen / Auszahlungen operative Gebarung				0,00	0,00	0,00	0,00	0,00	0,00	
SA 0 / SA 1	(0) Nettoergebnis (21 - 22) / (1) Geldfluss operative Gebarung (31 – 32)				101.019,27	100.900,00	119,27	101.019,27	100.900,00	119,27	
SU 23	Summe Haushaltsrücklagen				0,00	0,00	0,00	0,00	0,00	0,00	
SA00	Nettoergebnis nach Zuw./Entn. Haushaltsrücklagen (Saldo 0 +/- SU23)				101.019,27	100.900,00	119,27				
Investive Gebarung											
SU 33	Summe Einzahlungen investive Gebarung							0,00	0,00	0,00	
SU 34	Summe Auszahlungen investive Gebarung							0,00	0,00	0,00	
SA2	Saldo (2) Geldfluss aus der Investiven Gebarung (33 – 34)							0,00	0,00	0,00	
SA3	Saldo (3) Nettofinanzierungssaldo (Saldo 1 + Saldo 2)							101.019,27	100.900,00	119,27	
Finanzierungstätigkeit											
SU 35	Summe Einzahlungen aus der Finanzierungstätigkeit							0,00	0,00	0,00	
SU 36	Summe Auszahlungen aus der Finanzierungstätigkeit							0,00	0,00	0,00	
SA4	Saldo (4) Geldfluss aus der Finanzierungstätigkeit (35 – 36)							0,00	0,00	0,00	
SA5	Saldo (5) Geldfluss aus der voranschlagswirksamen Gebarung (Saldo 3 + Saldo 4)							101.019,27	100.900,00	119,27	

		MVAG			Ergebnisrechnung			Finanzierungsrechnung		
		EH	FH	VCQU	RA 2021	VA 2021	RA - VA	RA 2021	VA 2021	RA - VA
92	Öffentliche Abgaben									
920	Ausschließliche Gemeindeabgaben									
920000	Ausschließliche Gemeindeabgaben									
	Operative Gebarung									
2/920000+823000	Abgaben Zinsen	2131	3131	14		100,00	-100,00		100,00	-100,00
2/920000+830000	Grundsteuer A	2111	3111	10	33.808,43	36.000,00	-2.191,57	34.799,50	36.000,00	-1.200,50
2/920000+831000	Grundsteuer B	2111	3111	10	162.334,68	175.000,00	-12.665,32	168.341,92	175.000,00	-6.658,08
2/920000+833100	Kommunalsteuer	2111	3111	10	598.302,10	580.000,00	18.302,10	601.750,52	580.000,00	21.750,52
2/920000+837000	Lustbarkeitsabgabe	2111	3111	10		3.000,00	-3.000,00		3.000,00	-3.000,00
2/920000+838000	Hundeabgabe	2111	3111	10	8.938,08	9.000,00	-61,92	9.110,08	9.000,00	110,08
2/920000+841000	Gebrauchsabgabe	2111	3111	10	38.839,35	41.000,00	-2.160,65	36.840,47	41.000,00	-4.159,53
2/920000+849000	Abgaben Nebenansprüche	2111	3111	10	1.129,89	700,00	429,89	1.174,97	700,00	474,97
2/920000+850000	Aufschließungsbeiträge	2111	3111	10	152.694,97	70.000,00	82.694,97	118.507,15	70.000,00	48.507,15
2/920000+856000	Verwaltungsabgaben Gemeindeamt	2111	3111	10	9.000,27	8.000,00	1.000,27	8.808,99	8.000,00	808,99
2/920000+857000	Kommissionsgebühren	2111	3111	10	1.890,60	2.000,00	-109,40	2.221,80	2.000,00	221,80
SU 21 / 31	Summe Erträge / Einzahlungen operative Gebarung				1.006.938,37	924.800,00	82.138,37	981.555,40	924.800,00	56.755,40
SU 22 / 32	Summe Aufwendungen / Auszahlungen operative Gebarung				0,00	0,00	0,00	0,00	0,00	0,00
SA 0 / SA 1	(0) Nettoergebnis (21 - 22) / (1) Geldfluss operative Gebarung (31 - 32)				1.006.938,37	924.800,00	82.138,37	981.555,40	924.800,00	56.755,40
SU 23	Summe Haushaltsrücklagen				0,00	0,00	0,00	0,00	0,00	0,00
SA00	Nettoergebnis nach Zuw./Entn. Haushaltsrücklagen (Saldo 0 +/- SU23)				1.006.938,37	924.800,00	82.138,37			
	Investive Gebarung									
SU 33	Summe Einzahlungen investive Gebarung							0,00	0,00	0,00
SU 34	Summe Auszahlungen investive Gebarung							0,00	0,00	0,00
SA2	Saldo (2) Geldfluss aus der Investiven Gebarung (33 - 34)							0,00	0,00	0,00
SA3	Saldo (3) Nettofinanzierungssaldo (Saldo 1 + Saldo 2)							981.555,40	924.800,00	56.755,40
	Finanzierungstätigkeit									
SU 35	Summe Einzahlungen aus der Finanzierungstätigkeit							0,00	0,00	0,00
SU 36	Summe Auszahlungen aus der Finanzierungstätigkeit							0,00	0,00	0,00
SA4	Saldo (4) Geldfluss aus der Finanzierungstätigkeit (35 - 36)							0,00	0,00	0,00
SA5	Saldo (5) Geldfluss aus der voranschlagswirksamen Gebarung (Saldo 3 + Saldo 4)							981.555,40	924.800,00	56.755,40
921	Zwischen Ländern und Gemeinden geteilte Abgaben									
921000	Zw. Länder u. Gemeinde get. Abgaben									
	Operative Gebarung									
2/921000+834000	Fremdenverkehrsabgabe	2111	3111	10	44,80	100,00	-55,20	44,80	100,00	-55,20

		MVAG			Ergebnisrechnung			Finanzierungsrechnung		
		EH	FH	VCQU	RA 2021	VA 2021	RA - VA	RA 2021	VA 2021	RA - VA
2/921000+861000	Transfers von Ländern, Landesfonds und Landeskammern	2121	3121	15	973,79		973,79	973,79		973,79
SU 21 / 31	Summe Erträge / Einzahlungen operative Gebarung				1.018,59	100,00	918,59	1.018,59	100,00	918,59
SU 22 / 32	Summe Aufwendungen / Auszahlungen operative Gebarung				0,00	0,00	0,00	0,00	0,00	0,00
SA 0 / SA 1	(0) Nettoergebnis (21 - 22) / (1) Geldfluss operative Gebarung (31 - 32)				1.018,59	100,00	918,59	1.018,59	100,00	918,59
SU 23	Summe Haushaltsrücklagen				0,00	0,00	0,00	0,00	0,00	0,00
SA00	Nettoergebnis nach Zuw./Entn. Haushaltsrücklagen (Saldo 0 +/- SU23)				1.018,59	100,00	918,59			
Investive Gebarung										
SU 33	Summe Einzahlungen investive Gebarung							0,00	0,00	0,00
SU 34	Summe Auszahlungen investive Gebarung							0,00	0,00	0,00
SA2	Saldo (2) Geldfluss aus der Investiven Gebarung (33 - 34)							0,00	0,00	0,00
SA3	Saldo (3) Nettofinanzierungssaldo (Saldo 1 + Saldo 2)							1.018,59	100,00	918,59
Finanzierungstätigkeit										
SU 35	Summe Einzahlungen aus der Finanzierungstätigkeit							0,00	0,00	0,00
SU 36	Summe Auszahlungen aus der Finanzierungstätigkeit							0,00	0,00	0,00
SA4	Saldo (4) Geldfluss aus der Finanzierungstätigkeit (35 - 36)							0,00	0,00	0,00
SA5	Saldo (5) Geldfluss aus der voranschlagswirksamen Gebarung (Saldo 3 + Saldo 4)							1.018,59	100,00	918,59
925	Ertragsanteile an gemeinschaftlichen Bundesabgaben									
925000	Ertragsant. gemeinschaftl. Bundesab									
Operative Gebarung										
2/925000+859400	Abg. Ertr. Anteile Bev. Schlüssel	2112	3112	11	2.644.695,56	2.600.000,00	44.695,56	2.644.695,56	2.600.000,00	44.695,56
SU 21 / 31	Summe Erträge / Einzahlungen operative Gebarung				2.644.695,56	2.600.000,00	44.695,56	2.644.695,56	2.600.000,00	44.695,56
SU 22 / 32	Summe Aufwendungen / Auszahlungen operative Gebarung				0,00	0,00	0,00	0,00	0,00	0,00
SA 0 / SA 1	(0) Nettoergebnis (21 - 22) / (1) Geldfluss operative Gebarung (31 - 32)				2.644.695,56	2.600.000,00	44.695,56	2.644.695,56	2.600.000,00	44.695,56
SU 23	Summe Haushaltsrücklagen				0,00	0,00	0,00	0,00	0,00	0,00
SA00	Nettoergebnis nach Zuw./Entn. Haushaltsrücklagen (Saldo 0 +/- SU23)				2.644.695,56	2.600.000,00	44.695,56			
Investive Gebarung										
SU 33	Summe Einzahlungen investive Gebarung							0,00	0,00	0,00
SU 34	Summe Auszahlungen investive Gebarung							0,00	0,00	0,00
SA2	Saldo (2) Geldfluss aus der Investiven Gebarung (33 - 34)							0,00	0,00	0,00
SA3	Saldo (3) Nettofinanzierungssaldo (Saldo 1 + Saldo 2)							2.644.695,56	2.600.000,00	44.695,56
Finanzierungstätigkeit										
SU 35	Summe Einzahlungen aus der Finanzierungstätigkeit							0,00	0,00	0,00
SU 36	Summe Auszahlungen aus der Finanzierungstätigkeit							0,00	0,00	0,00
SA4	Saldo (4) Geldfluss aus der Finanzierungstätigkeit (35 - 36)							0,00	0,00	0,00
SA5	Saldo (5) Geldfluss aus der voranschlagswirksamen Gebarung (Saldo 3 + Saldo 4)							2.644.695,56	2.600.000,00	44.695,56

		MVAG			Ergebnisrechnung			Finanzierungsrechnung		
		EH	FH	VCQU	RA 2021	VA 2021	RA - VA	RA 2021	VA 2021	RA - VA
94	Finanzzuweisungen und Zuschüsse									
940	Bedarfszuweisungen									
940000	Bedarfszuw. zum Finanzkraftausgleich									
	Operative Gebarung									
2/940000+860000	BZ 1	2121	3121	15	104.602,00	104.700,00	-98,00	104.602,00	104.700,00	-98,00
2/940000+861000	Transfers von Ländern, Landesfonds und Landeskammern	2121	3121	15	3.392,08		3.392,08	3.392,08		3.392,08
SU 21 / 31	Summe Erträge / Einzahlungen operative Gebarung				107.994,08	104.700,00	3.294,08	107.994,08	104.700,00	3.294,08
SU 22 / 32	Summe Aufwendungen / Auszahlungen operative Gebarung				0,00	0,00	0,00	0,00	0,00	0,00
SA 0 / SA 1	(0) Nettoergebnis (21 - 22) / (1) Geldfluss operative Gebarung (31 - 32)				107.994,08	104.700,00	3.294,08	107.994,08	104.700,00	3.294,08
SU 23	Summe Haushaltsrücklagen				0,00	0,00	0,00	0,00	0,00	0,00
SA00	Nettoergebnis nach Zuw./Entn. Haushaltsrücklagen (Saldo 0 +/- SU23)				107.994,08	104.700,00	3.294,08			
	Investive Gebarung									
SU 33	Summe Einzahlungen investive Gebarung							0,00	0,00	0,00
SU 34	Summe Auszahlungen investive Gebarung							0,00	0,00	0,00
SA2	Saldo (2) Geldfluss aus der Investiven Gebarung (33 - 34)							0,00	0,00	0,00
SA3	Saldo (3) Nettofinanzierungssaldo (Saldo 1 + Saldo 2)							107.994,08	104.700,00	3.294,08
	Finanzierungstätigkeit									
SU 35	Summe Einzahlungen aus der Finanzierungstätigkeit							0,00	0,00	0,00
SU 36	Summe Auszahlungen aus der Finanzierungstätigkeit							0,00	0,00	0,00
SA4	Saldo (4) Geldfluss aus der Finanzierungstätigkeit (35 - 36)							0,00	0,00	0,00
SA5	Saldo (5) Geldfluss aus der voranschlagswirksamen Gebarung (Saldo 3 + Saldo 4)							107.994,08	104.700,00	3.294,08
941	Sonstige Finanzzuweisungen nach dem FAG									
941000	Sonst.Finanzzuweisungen n.d.FAG									
	Operative Gebarung									
2/941000+860000	Lauf.Transferzhlg.Bund u.Bundesfond	2121	3121	15	17.425,11	14.600,00	2.825,11	17.425,11	14.600,00	2.825,11
SU 21 / 31	Summe Erträge / Einzahlungen operative Gebarung				17.425,11	14.600,00	2.825,11	17.425,11	14.600,00	2.825,11
SU 22 / 32	Summe Aufwendungen / Auszahlungen operative Gebarung				0,00	0,00	0,00	0,00	0,00	0,00
SA 0 / SA 1	(0) Nettoergebnis (21 - 22) / (1) Geldfluss operative Gebarung (31 - 32)				17.425,11	14.600,00	2.825,11	17.425,11	14.600,00	2.825,11
SU 23	Summe Haushaltsrücklagen				0,00	0,00	0,00	0,00	0,00	0,00
SA00	Nettoergebnis nach Zuw./Entn. Haushaltsrücklagen (Saldo 0 +/- SU23)				17.425,11	14.600,00	2.825,11			
	Investive Gebarung									
SU 33	Summe Einzahlungen investive Gebarung							0,00	0,00	0,00
SU 34	Summe Auszahlungen investive Gebarung							0,00	0,00	0,00
SA2	Saldo (2) Geldfluss aus der Investiven Gebarung (33 - 34)							0,00	0,00	0,00
SA3	Saldo (3) Nettofinanzierungssaldo (Saldo 1 + Saldo 2)							17.425,11	14.600,00	2.825,11

		MVAG	MVAG	VCQU	Ergebnisrechnung			Finanzierungsrechnung		
		EH	FH		RA 2021	VA 2021	RA - VA	RA 2021	VA 2021	RA - VA
Finanzierungstätigkeit										
SU 35	Summe Einzahlungen aus der Finanzierungstätigkeit							0,00	0,00	0,00
SU 36	Summe Auszahlungen aus der Finanzierungstätigkeit							0,00	0,00	0,00
SA4	Saldo (4) Geldfluss aus der Finanzierungstätigkeit (35 – 36)							0,00	0,00	0,00
SA5	Saldo (5) Geldfluss aus der voranschlagswirksamen Gebarung (Saldo 3 + Saldo 4)							17.425,11	14.600,00	2.825,11
947 Sonstige Zuschüsse der Länder										
947000 NÖ Gemeinden Unterstützungspaket										
Operative Gebarung										
2/947000+861000	Transfers von Ländern, Landesfonds und Landeskammern	2121	3121	15	39.245,85		39.245,85	39.245,85		39.245,85
SU 21 / 31	Summe Erträge / Einzahlungen operative Gebarung				39.245,85	0,00	39.245,85	39.245,85	0,00	39.245,85
SU 22 / 32	Summe Aufwendungen / Auszahlungen operative Gebarung				0,00	0,00	0,00	0,00	0,00	0,00
SA 0 / SA 1	(0) Nettoergebnis (21 - 22) / (1) Geldfluss operative Gebarung (31 – 32)				39.245,85	0,00	39.245,85	39.245,85	0,00	39.245,85
SU 23	Summe Haushaltsrücklagen				0,00	0,00	0,00	0,00	0,00	0,00
SA00	Nettoergebnis nach Zuw./Entn. Haushaltsrücklagen (Saldo 0 +/- SU23)				39.245,85	0,00	39.245,85			
Investive Gebarung										
SU 33	Summe Einzahlungen investive Gebarung							0,00	0,00	0,00
SU 34	Summe Auszahlungen investive Gebarung							0,00	0,00	0,00
SA2	Saldo (2) Geldfluss aus der Investiven Gebarung (33 – 34)							0,00	0,00	0,00
SA3	Saldo (3) Nettofinanzierungssaldo (Saldo 1 + Saldo 2)							39.245,85	0,00	39.245,85
Finanzierungstätigkeit										
SU 35	Summe Einzahlungen aus der Finanzierungstätigkeit							0,00	0,00	0,00
SU 36	Summe Auszahlungen aus der Finanzierungstätigkeit							0,00	0,00	0,00
SA4	Saldo (4) Geldfluss aus der Finanzierungstätigkeit (35 – 36)							0,00	0,00	0,00
SA5	Saldo (5) Geldfluss aus der voranschlagswirksamen Gebarung (Saldo 3 + Saldo 4)							39.245,85	0,00	39.245,85

Nachweis der Investitionstätigkeit

Vorhaben	Vorhabensbezeichnung		RA 2021	VA 2021	RA - VA	RA Vorjahre	RA Gesamt
Konto	Bezeichnung						
1000001	Straßenbau (2015 bis 2099)						
	Auszahlungen - Investitionen - Mittelverwendung		308.147,00	800.000,00	-491.853,00	675.502,83	983.649,83
	Anschaffungs- oder Herstellungskosten		308.147,00	800.000,00	-491.853,00	675.502,83	983.649,83
	5/612000-002000 Gemeinestraßenbau		308.147,00	800.000,00	-491.853,00	675.502,83	983.649,83
	Einzahlungen - Finanzierung - Mittelaufbringung		560.000,00	800.000,00	-240.000,00	698.325,41	1.258.325,41
	Mittel aus Geldfluss aus der operativen Gebarung		0,00	0,00	0,00	148.325,41	148.325,41
	6/612000+829960 Ist-Überschuss aus 2019					148.325,41	148.325,41
	Bedarfszuweisungen/KTZ		310.000,00	350.000,00	-40.000,00	300.000,00	610.000,00
	6/612000+871000 Bedarfszuweisungen		310.000,00	350.000,00	-40.000,00	300.000,00	610.000,00
	Haushaltsrücklagen/Zahlungsmittelreserven		0,00	450.000,00	-450.000,00	250.000,00	250.000,00
	6/612000+894000 Entnahmen von zweckgebundenen Haushaltsrücklagen			450.000,00	-450.000,00		
	6/612000+894001 Entnahme Rücklage Straßenbau					250.000,00	250.000,00
	Sonstige Kapitaltransfers und Subventionen		250.000,00	0,00	250.000,00	0,00	250.000,00
	6/612000+860000 Transfers von Bund, Bundesfonds und Bundeskammern		250.000,00		250.000,00		250.000,00
	Darlehen		0,00	0,00	0,00	0,00	0,00
	Finanzierungsleasing		0,00	0,00	0,00	0,00	0,00
	Veräußerung langfristiges Vermögen und sonstiges		0,00	0,00	0,00	0,00	0,00
	Übertrag aus VRV 1997-Jahr 2019 +/-		0,00	0,00	0,00	-131.166,19	-131.166,19
Finanzierungsergebnis 1000001			251.853,00	0,00	251.853,00	-108.343,61	143.509,39
	offene Verbindlichkeiten		0,00				
	offene Forderungen		0,00				

Vorhaben	Vorhabensbezeichnung		RA 2021	VA 2021	RA - VA	RA Vorjahre	RA Gesamt
Konto	Bezeichnung						
1000002	Errichtung Volksschulzubau (2018 bis 2099)						
	Auszahlungen - Investitionen - Mittelverwendung		350.631,66	350.000,00	631,66	1.288.045,06	1.638.676,72
	Anschaffungs- oder Herstellungskosten		350.631,66	350.000,00	631,66	1.288.045,06	1.638.676,72
	5/211000-061000	Im Bau befindliche Gebäude und Bauten	350.631,66	350.000,00	631,66	1.288.045,06	1.638.676,72
	Einzahlungen - Finanzierung - Mittelaufbringung		214.000,00	244.300,00	-30.300,00	1.219.266,05	1.433.266,05
	Mittel aus Geldfluss aus der operativen Gebarung		214.000,00	214.000,00	0,00	1.219.266,05	1.433.266,05
	6/211000+829211	Zuführung vom operativen Haushalt	214.000,00	214.000,00			214.000,00
	6/211000+829960	Abwicklung Ist Überschuss				1.219.266,05	1.219.266,05
	Bedarfszuweisungen/KTZ		0,00	30.300,00	-30.300,00	0,00	0,00
	6/211000+301000	Kapitaltransfers von Ländern, Landesfonds und Landeskammern		30.300,00	-30.300,00		
	Haushaltsrücklagen/Zahlungsmittelreserven		0,00	0,00	0,00	0,00	0,00
	Sonstige Kapitaltransfers und Subventionen		0,00	0,00	0,00	0,00	0,00
	Darlehen		0,00	0,00	0,00	0,00	0,00
	Finanzierungsleasing		0,00	0,00	0,00	0,00	0,00
	Veräußerung langfristiges Vermögen und sonstiges		0,00	0,00	0,00	0,00	0,00
Finanzierungsergebnis 1000002			-136.631,66	-105.700,00	-30.931,66	-68.779,01	-205.410,67
	offene Verbindlichkeiten		0,00				
	offene Forderungen		0,00				

Vorhaben	Vorhabensbezeichnung		RA 2021	VA 2021	RA - VA	RA Vorjahre	RA Gesamt
Konto	Bezeichnung						
1000003	Güterwege (2015 bis 2099)						
	Auszahlungen - Investitionen - Mittelverwendung		0,00	30.000,00	-30.000,00	0,00	0,00
	Anschaffungs- oder Herstellungskosten		0,00	30.000,00	-30.000,00	0,00	0,00
	5/710000-611100	Errichtung Güterwege		30.000,00	-30.000,00		
	Einzahlungen - Finanzierung - Mittelaufbringung		3.000,00	33.000,00	-30.000,00	3.000,00	6.000,00
	Mittel aus Geldfluss aus der operativen Gebarung		0,00	0,00	0,00	0,00	0,00
	Bedarfszuweisungen/KTZ		3.000,00	3.000,00	0,00	3.000,00	6.000,00
	6/710000+871000	Bedarfszuweisungen	3.000,00	3.000,00		3.000,00	6.000,00
	Haushaltsrücklagen/Zahlungsmittelreserven		0,00	15.000,00	-15.000,00	0,00	0,00
	6/710000+894710	Entnahmen von zweckgebundenen Haushaltsrücklagen		15.000,00	-15.000,00		
	Sonstige Kapitaltransfers und Subventionen		0,00	15.000,00	-15.000,00	0,00	0,00
	6/710000+861000	Transfers von Ländern, Landesfonds und Landeskammern		15.000,00	-15.000,00		
	Darlehen		0,00	0,00	0,00	0,00	0,00
	Finanzierungsleasing		0,00	0,00	0,00	0,00	0,00
	Veräußerung langfristiges Vermögen und sonstiges		0,00	0,00	0,00	0,00	0,00
Finanzierungsergebnis 1000003			3.000,00	3.000,00	0,00	3.000,00	6.000,00
	offene Verbindlichkeiten		0,00				
	offene Forderungen		0,00				

Vorhaben	Vorhabensbezeichnung		RA 2021	VA 2021	RA - VA	RA Vorjahre	RA Gesamt
Konto	Bezeichnung						
1000014	Errichtung Ortswasserleitung (2017 bis 2099)						
	Auszahlungen - Investitionen - Mittelverwendung		1.657.192,29	4.000.000,00	-2.342.807,71	1.804.946,84	3.462.139,13
	Anschaffungs- oder Herstellungskosten		1.657.192,29	4.000.000,00	-2.342.807,71	1.804.946,84	3.462.139,13
	5/850000-061000	Im Bau befindliche Gebäude und Bauten	1.657.192,29	4.000.000,00	-2.342.807,71	1.804.946,84	3.462.139,13
	Einzahlungen - Finanzierung - Mittelaufbringung		3.985.979,66	5.611.500,00	-1.625.520,34	3.331.241,09	7.317.220,75
	Mittel aus Geldfluss aus der operativen Gebarung		900.000,00	900.000,00	0,00	1.855.738,26	2.755.738,26
	6/850000+829910	Verrechnung zwischen operativen Gebarung und Projekt	900.000,00	900.000,00		900.000,00	1.800.000,00
	6/850000+829960	Abwicklung Ist Überschuss				955.738,26	955.738,26
	Bedarfszuweisungen/KTZ		773.920,00	491.500,00	282.420,00	0,00	773.920,00
	2/850000+301000	Kapitaltransfers von Ländern, Landesfonds und Landeskammern	773.920,00	491.500,00	282.420,00		773.920,00
	Haushaltsrücklagen/Zahlungsmittelreserven		1.307.050,06	3.100.000,00	-1.792.949,94	1.475.502,83	2.782.552,89
	6/850000+894000	Entnahmen von zweckgebundenen Haushaltsrücklagen		3.100.000,00	-3.100.000,00	1.475.502,83	1.475.502,83
	6/850000+894001	Entnahmen von zweckgebundenen Haushaltsrücklagen	1.307.050,06		1.307.050,06		1.307.050,06
	Sonstige Kapitaltransfers und Subventionen		1.005.009,60	1.120.000,00	-114.990,40	0,00	1.005.009,60
	2/850000+307000	Kapitaltransfers von privaten Haushalten und privaten Organisationen ohne Erwerbszweck und andere	1.005.009,60	1.120.000,00	-114.990,40		1.005.009,60
	Darlehen		0,00	0,00	0,00	0,00	0,00
	Finanzierungsleasing		0,00	0,00	0,00	0,00	0,00
	Veräußerung langfristiges Vermögen und sonstiges		0,00	0,00	0,00	0,00	0,00
Finanzierungsergebnis 1000014			2.328.787,37	1.611.500,00	717.287,37	1.526.294,25	3.855.081,62
	offene Verbindlichkeiten		-57,60				
	offene Forderungen		81.514,12				

Vorhaben	Vorhabensbezeichnung		RA 2021	VA 2021	RA - VA	RA Vorjahre	RA Gesamt
Konto	Bezeichnung						
1000211	Vorplatz Volksschule (2021 bis 2023)						
	Auszahlungen - Investitionen - Mittelverwendung		167.058,81	150.000,00	17.058,81	0,00	167.058,81
	Anschaffungs- oder Herstellungskosten		167.058,81	150.000,00	17.058,81	0,00	167.058,81
	5/211001-006000 Sonstige Grundstückseinrichtungen		167.058,81	150.000,00	17.058,81		167.058,81
	Einzahlungen - Finanzierung - Mittelaufbringung		105.300,00	150.000,00	-44.700,00	0,00	105.300,00
	Mittel aus Geldfluss aus der operativen Gebarung		105.300,00	105.300,00	0,00	0,00	105.300,00
	6/211001+829910 Zuführung		105.300,00	105.300,00			105.300,00
	Bedarfszuweisungen/KTZ		0,00	0,00	0,00	0,00	0,00
	Haushaltsrücklagen/Zahlungsmittelreserven		0,00	44.700,00	-44.700,00	0,00	0,00
	6/211001+894211 Entnahmen von zweckgebundenen Haushaltsrücklagen			44.700,00	-44.700,00		
	Sonstige Kapitaltransfers und Subventionen		0,00	0,00	0,00	0,00	0,00
	Darlehen		0,00	0,00	0,00	0,00	0,00
	Finanzierungsleasing		0,00	0,00	0,00	0,00	0,00
	Veräußerung langfristiges Vermögen und sonstiges		0,00	0,00	0,00	0,00	0,00
Finanzierungsergebnis 1000211			-61.758,81	0,00	-61.758,81	0,00	-61.758,81
	offene Verbindlichkeiten		0,00				
	offene Forderungen		0,00				

Vorhaben	Vorhabensbezeichnung	RA 2021	VA 2021	RA - VA	RA Vorjahre	RA Gesamt
Konto	Bezeichnung					
1381000	Dampfmaschinenmuseum (2021 bis 2022)					
	Geplante Gesamtkosten: 170.000,00					
	Auszahlungen - Investitionen - Mittelverwendung	0,00	0,00	0,00	0,00	0,00
	Anschaffungs- oder Herstellungskosten	0,00	0,00	0,00	0,00	0,00
	Einzahlungen - Finanzierung - Mittelaufbringung	50.814,97	85.000,00	-34.185,03	0,00	50.814,97
	Mittel aus Geldfluss aus der operativen Gebarung	0,00	0,00	0,00	0,00	0,00
	Bedarfszuweisungen/KTZ	0,00	0,00	0,00	0,00	0,00
	Haushaltsrücklagen/Zahlungsmittelreserven	0,00	0,00	0,00	0,00	0,00
	Sonstige Kapitaltransfers und Subventionen	50.814,97	85.000,00	-34.185,03	0,00	50.814,97
	6/381000+867001 Verein Dampffreunde Marchfeld	50.814,97	85.000,00	-34.185,03		50.814,97
	Darlehen	0,00	0,00	0,00	0,00	0,00
	Finanzierungsleasing	0,00	0,00	0,00	0,00	0,00
	Veräußerung langfristiges Vermögen und sonstiges	0,00	0,00	0,00	0,00	0,00
Finanzierungsergebnis 1381000		50.814,97	85.000,00	-34.185,03	0,00	50.814,97
	offene Verbindlichkeiten	0,00				
	offene Forderungen	0,00				

Vorhaben	Vorhabensbezeichnung		RA 2021	VA 2021	RA - VA	RA Vorjahre	RA Gesamt
Konto	Bezeichnung						
2200000	Investitionen (2019 bis 2099)						
	Auszahlungen - Investitionen - Mittelverwendung		59.205,47	73.700,00	-14.494,53	63.453,81	122.659,28
	Anschaffungs- oder Herstellungskosten		59.205,47	73.700,00	-14.494,53	63.453,81	122.659,28
1/010000-020000	Ankauf v. Büromaschinen		565,96	1.000,00	-434,04	2.724,00	3.289,96
1/164000-020000	Ankauf von Maschinen			1.000,00	-1.000,00		
1/211000-042000	Schulmöbel u. Lehrmittelankauf		44.043,74	45.000,00	-956,26	8.710,99	52.754,73
1/240000-042000	Ansch.Möbel u. Spiele KIG		289,08	5.000,00	-4.710,92	23.396,27	23.685,35
1/616001-002000	Gemeindestraßenbau			2.000,00	-2.000,00	1.814,54	1.814,54
1/640000-050000	Ankauf Verkehrszeichen		6.297,75	3.600,00	2.697,75	2.452,63	8.750,38
1/821000-020000	Ankauf v. Maschinen		3.449,60	10.000,00	-6.550,40	16.009,60	19.459,20
1/840000-000100	Ankauf v. Grundstücken			1.000,00	-1.000,00		
1/851000-006000	Erw.Abw.Kanal u. Hausanschl.		4.559,34	5.000,00	-440,66	8.345,78	12.905,12
1/851000-020000	Ankauf v. Masch.u.maschin.Anl.			100,00	-100,00		
	Einzahlungen - Finanzierung - Mittelaufbringung		104.585,79	100.600,00	3.985,79	0,00	104.585,79
	Mittel aus Geldfluss aus der operativen Gebarung		104.585,79	100.600,00	3.985,79	0,00	104.585,79
2/840000+000100	Verkauf Grundstücke u. Wohnungen		104.585,79	90.600,00	13.985,79		104.585,79
2/850000+004003	Hausanschluss Wasserleitung			10.000,00	-10.000,00		
	Bedarfszuweisungen/KTZ		0,00	0,00	0,00	0,00	0,00
	Haushaltsrücklagen/Zahlungsmittelreserven		0,00	0,00	0,00	0,00	0,00
	Sonstige Kapitaltransfers und Subventionen		0,00	0,00	0,00	0,00	0,00
	Darlehen		0,00	0,00	0,00	0,00	0,00
	Finanzierungsleasing		0,00	0,00	0,00	0,00	0,00
	Veräußerung langfristiges Vermögen und sonstiges		0,00	0,00	0,00	0,00	0,00
Finanzierungsergebnis 2200000			45.380,32	26.900,00	18.480,32	-63.453,81	-18.073,49
	offene Verbindlichkeiten		0,00				
	offene Forderungen		0,00				

Salden Finanzierungsergebnisse		RA 2021	VA 2021	RA - VA	RA Vorjahre	RA Gesamt
1000001	Straßenbau (2015 bis 2099)					
	Auszahlungen - Investitionen - Mittelverwendung	308.147,00	800.000,00	-491.853,00	806.669,02	1.114.816,02
	Einzahlungen - Finanzierung - Mittelherkunft	560.000,00	800.000,00	-240.000,00	698.325,41	1.258.325,41
		251.853,00	0,00	251.853,00	-108.343,61	143.509,39
	offene Verbindlichkeiten	0,00				
	offene Forderungen	0,00				
1000002	Errichtung Volksschulzubau (2018 bis 2099)					
	Auszahlungen - Investitionen - Mittelverwendung	350.631,66	350.000,00	631,66	1.288.045,06	1.638.676,72
	Einzahlungen - Finanzierung - Mittelherkunft	214.000,00	244.300,00	-30.300,00	1.219.266,05	1.433.266,05
		-136.631,66	-105.700,00	-30.931,66	-68.779,01	-205.410,67
	offene Verbindlichkeiten	0,00				
	offene Forderungen	0,00				
1000003	Güterwege (2015 bis 2099)					
	Auszahlungen - Investitionen - Mittelverwendung	0,00	30.000,00	-30.000,00	0,00	0,00
	Einzahlungen - Finanzierung - Mittelherkunft	3.000,00	33.000,00	-30.000,00	3.000,00	6.000,00
		3.000,00	3.000,00	0,00	3.000,00	6.000,00
	offene Verbindlichkeiten	0,00				
	offene Forderungen	0,00				
1000014	Errichtung Ortswasserleitung (2017 bis 2099)					
	Auszahlungen - Investitionen - Mittelverwendung	1.657.192,29	4.000.000,00	-2.342.807,71	1.804.946,84	3.462.139,13
	Einzahlungen - Finanzierung - Mittelherkunft	3.985.979,66	5.611.500,00	-1.625.520,34	3.331.241,09	7.317.220,75
		2.328.787,37	1.611.500,00	717.287,37	1.526.294,25	3.855.081,62
	offene Verbindlichkeiten	-57,60				
	offene Forderungen	81.514,12				
1000211	Vorplatz Volksschule (2021 bis 2023)					
	Auszahlungen - Investitionen - Mittelverwendung	167.058,81	150.000,00	17.058,81	0,00	167.058,81
	Einzahlungen - Finanzierung - Mittelherkunft	105.300,00	150.000,00	-44.700,00	0,00	105.300,00
		-61.758,81	0,00	-61.758,81	0,00	-61.758,81
	offene Verbindlichkeiten	0,00				
	offene Forderungen	0,00				

Salden Finanzierungsergebnisse		RA 2021	VA 2021	RA - VA	RA Vorjahre	RA Gesamt
1381000	Dampfmaschinenmuseum (2021 bis 2022)					
	Auszahlungen - Investitionen - Mittelverwendung	0,00	0,00	0,00	0,00	0,00
	Einzahlungen - Finanzierung - Mittelherkunft	50.814,97	85.000,00	-34.185,03	0,00	50.814,97
		50.814,97	85.000,00	-34.185,03	0,00	50.814,97
	offene Verbindlichkeiten	0,00				
	offene Forderungen	0,00				
Saldo Investive Einzelvorhaben		2.436.064,87	1.593.800,00	842.264,87	1.352.171,63	3.788.236,50
	offene Verbindlichkeiten	-57,60				
	offene Forderungen	81.514,12				
2200000	Investitionen (2019 bis 2099)					
	Auszahlungen - Investitionen - Mittelverwendung	59.205,47	73.700,00	-14.494,53	63.453,81	122.659,28
	Einzahlungen - Finanzierung - Mittelherkunft	104.585,79	100.600,00	3.985,79	0,00	104.585,79
		45.380,32	26.900,00	18.480,32	-63.453,81	-18.073,49
	offene Verbindlichkeiten	0,00				
	offene Forderungen	0,00				
Saldo Sonstige Investitionen		45.380,32	26.900,00	18.480,32	-63.453,81	-18.073,49
	offene Verbindlichkeiten	0,00				
	offene Forderungen	0,00				
Saldo der gesamten Investitionstätigkeit		2.481.445,19	1.620.700,00	860.745,19	1.288.717,82	3.770.163,01
	offene Verbindlichkeiten	-57,60				
	offene Forderungen	81.514,12				

Nachweis Kundenforderungen

Konto	Bezeichnung	Saldo Brutto	Netto	USt
	Nicht voranschlagswirksame Gebarung			
0/000000+361000	Bundesgebühren	273,60	273,60	0,00
	Summe Nicht voranschlagswirksame Gebarung	273,60	273,60	0,00
	010000 Hauptverwaltung			
2/010000+810000	Gemeindezeitungen	480,00	400,00	80,00
	Summe 010000 Hauptverwaltung	480,00	400,00	80,00
	131000 Bau und Feuerpolizei			
2/131000+816000	Ers. Sachverständiger (Bau)	920,10	920,10	0,00
	Summe 131000 Bau und Feuerpolizei	920,10	920,10	0,00
	240000 Vorschulische Erziehung			
2/240000+808000	Ausspeisung Kindergarten	622,74	566,13	56,61
2/240000+810000	Elternbeitrag KIG Leopoldsdorf	869,00	790,00	79,00
2/240000+810200	Kostenbeitrag Leop. u. Breitst.	528,00	479,98	48,02
	Summe 240000 Vorschulische Erziehung	2.019,74	1.836,11	183,63
	817000 Friedhöfe (einschl. Einsegnungsh.)			
2/817000+810000	Friedhöfe Beerdigungsgebühr	2.764,06	2.764,06	0,00
2/817000+852000	Grabstellengebühr	3.937,51	3.937,51	0,00
2/817000+852100	Leichenhallengebühr	392,00	392,00	0,00
	Summe 817000 Friedhöfe (einschl. Einsegnungsh.)	7.093,57	7.093,57	0,00
	840000 Grundbesitz			
2/840000+811000	Erlöse Ackerpacht A	2.683,64	2.683,64	0,00
	Summe 840000 Grundbesitz	2.683,64	2.683,64	0,00
	850000 Ortswasserleitung			
2/850000+300000	Kapitaltransfers von Bund, Bundesfonds und Bundeskammern	180.955,78	180.955,78	0,00
2/850000+307000	Kapitaltransfers von privaten Haushalten und privaten Organisationen ohne Erwerbszweck und andere	90.665,49	81.514,12	9.151,37
2/850000+816000	Kostenbeiträge (Kostensätze) für sonstige Leistungen	9.199,50	7.666,25	1.533,25
2/850000+852200	Wasserbezugsgebühr	1.426,21	1.296,57	129,64
2/850000+852300	Bereitstellungsgebühr	690,67	627,82	62,85
	Summe 850000 Ortswasserleitung	282.937,65	272.060,54	10.877,11
	851000 Betriebe der Abwasserbeseitigung			
2/851000+307000	Kapitaltransfers von privaten Haushalten und privaten Organisationen ohne Erwerbszweck und andere	5.200,34	4.727,59	472,75

Rechnungsabschluss 2021

Marktgemeinde Leopoldsdorf im Marchfeld

Nachweis Kundenforderungen

Konto	Bezeichnung	Saldo Brutto	Netto	USt
2/851000+852100	Kanalbenutzungsgebühren	10.261,78	9.328,88	932,90
	Summe 851000 Betriebe der Abwasserbeseitigung	15.462,12	14.056,47	1.405,65
920000	Ausschließliche Gemeindeabgaben			
2/920000+830000	Grundsteuer A	-1.200,80	-1.200,80	0,00
2/920000+831000	Grundsteuer B	1.478,00	1.478,00	0,00
2/920000+833100	Kommunalsteuer	38.172,25	38.172,25	0,00
2/920000+838000	Hundeabgabe	116,00	116,00	0,00
2/920000+841000	Gebrauchsabgabe	2.021,06	2.021,06	0,00
2/920000+849000	Abgaben Nebenansprüche	227,77	227,77	0,00
2/920000+850000	Aufschließungsbeiträge	50.210,40	50.210,40	0,00
2/920000+856000	Verwaltungsabgaben Gemeindeamt	829,39	829,39	0,00
2/920000+857000	Kommissionsgebühren	110,40	110,40	0,00
	Summe 920000 Ausschließliche Gemeindeabgaben	91.964,47	91.964,47	0,00
	Gesamt	Brutto	Netto	USt
		403.834,89	391.288,50	12.546,39

Forderungen

Konto	Bezeichnung	Offen	Saldo lt. Konto	Differenz
230000	Kurzfristige Forderungen aus Lieferungen und Leistungen	30.340,64	30.340,64	0,00
231000	Langfristige Forderungen aus Lieferungen und Leistungen	0,00	0,00	0,00
233000	Forderungen aus Abgaben	192.538,47	192.538,47	0,00
284000	Sonstige langfristige Forderungen	180.955,78	180.955,78	0,00
Summe		403.834,89	403.834,89	0,00

Nachweis Lieferantenverbindlichkeiten

Rechnungsabschluss 2021

Marktgemeinde Leopoldsdorf im Marchfeld

Nachweis Lieferantenverbindlichkeiten

Konto	Bezeichnung	Saldo Brutto	Netto	USt
Nicht voranschlagswirksame Gebarung				
9/000000-287287	Kassenbestandsveränderungen	4,50	4,50	0,00
	Summe Nicht voranschlagswirksame Gebarung	4,50	4,50	0,00
010000 Hauptverwaltung				
1/010000-456000	Büromaterial	-41,17	-41,17	0,00
	Summe 010000 Hauptverwaltung	-41,17	-41,17	0,00
240000 Vorschulische Erziehung				
1/240000-430000	Anschaffung Getränke us. Material	-0,72	0,00	-0,72
1/240000-617100	Instandh. KIG KFZ	-40,80	-34,00	-6,80
	Summe 240000 Vorschulische Erziehung	-41,52	-34,00	-7,52
262000 Sportplätze				
1/262000-600000	Energiekosten Sport	-600,09	-600,09	0,00
	Summe 262000 Sportplätze	-600,09	-600,09	0,00
850000 Ortswasserleitung				
5/850000-061000	Im Bau befindliche Gebäude und Bauten	-57,60	-57,60	0,00
	Summe 850000 Ortswasserleitung	-57,60	-57,60	0,00
	Gesamt	Brutto	Netto	USt
		-735,88	-728,36	-7,52

Verbindlichkeiten

Konto	Bezeichnung	Offen	Saldo lt. Konto	Differenz
331000	Kurzfristige Verbindlichkeiten aus Lieferungen und Leistungen	-735,88	-735,88	0,00
332000	Langfristige Verbindlichkeiten aus Lieferungen und Leistungen	0,00	0,00	0,00
333000	Kurzfristige Verbindlichkeiten aus Abgaben	0,00	0,00	0,00
Summe		-735,88	-735,88	0,00

Nettovermögensveränderungsrechnung (Anlage 1d)

Nettovermögensveränderungsrechnung	Saldo der Eröffnungsbilanz	Kumuliertes Nettoergebnis	Haushalts-rücklagen	Neubewertungs-rücklagen	Fremdwährungs-umrechnungs-rücklagen	Summe Nettovermögen
Nettovermögen zum 31.12.2020	34.174.839,20	-4.034.575,93	7.094.463,66	0,00	0,00	37.234.726,93
1. Änderungen der Ansatz- und Bewertungsmethoden	0,00	0,00	XXXXXXXXXXXXXX	0,00	0,00	0,00
2. Nacherfassung von Vermögenswerten	0,00	0,00	0,00	0,00	0,00	0,00
3. Änderung der erstmaligen Eröffnungsbilanz (gem. § 38 Abs. 8)	408.434,90	0,00	0,00	0,00	0,00	408.434,90
Angepasstes Nettovermögen zum 31.12.2020	34.583.274,10	-4.034.575,93	7.094.463,66	0,00	0,00	37.643.161,83
4. Veränderung aus der Bewertung von zur Veräußerung verfügbarer Finanzinstrumente	XXXXXXXXXXXXXX	XXXXXXXXXXXXXX	XXXXXXXXXXXXXX	0,00	XXXXXXXXXXXXXX	0,00
5. Veränderung aus der Bewertung von Beteiligungen	XXXXXXXXXXXXXX	XXXXXXXXXXXXXX	XXXXXXXXXXXXXX	0,00	XXXXXXXXXXXXXX	0,00
6. Veränderung aus der Umrechnung von Vermögen und Fremdmittel in fremder Währung	XXXXXXXXXXXXXX	XXXXXXXXXXXXXX	XXXXXXXXXXXXXX	XXXXXXXXXXXXXX	0,00	0,00
Summe Nettoveränderung, die nicht in die Ergebnisrechnung eingegangen ist						
7. Nettoergebnis des Finanzjahres (SA0)	XXXXXXXXXXXXXX	-248.788,58	XXXXXXXXXXXXXX	XXXXXXXXXXXXXX	XXXXXXXXXXXXXX	-248.788,58
8. Zuweisung und Entnahmen von Haushaltsrücklagen (SU23)	XXXXXXXXXXXXXX	420.293,04	-420.293,04	XXXXXXXXXXXXXX	XXXXXXXXXXXXXX	0,00
Nettovermögen zum 31.12.2021	34.583.274,10	-3.863.071,47	6.674.170,62	0,00	0,00	37.394.373,25

Nachweis über Transferzahlungen (Anlage 6a)

Haushaltskonto	Bezeichnung Ansatz	Bezeichnung Post	Summe Einzahlungen	Summe Auszahlungen
Transferzahlungen von/an Bund, Bundesfonds, Bundeskammern				
Gesamtsumme Transferzahlungen von/an Bund, Bundesfonds, Bundeskammern			378.027,11	0,00
Summe Kapitaltransfers			0,00	0,00
Summe Laufende Transfers			378.027,11	0,00
2/211000+860000	Volksschule	Zusch.Bundessozialamt	6.000,00	
2/940000+860000	Bedarfszuw. zum Finanzkraftausgleich	BZ 1	104.602,00	
2/941000+860000	Sonst.Finanzzuweisungen n.d.FAG	Lauf.Transferzhlg.Bund u.Bundesfond	17.425,11	
6/612000+860000	Gemeindestraßen	Transfers von Bund, Bundesfonds und Bundeskammern	250.000,00	
Transferzahlungen von/an Länder, Landesfonds, Landesammern				
Gesamtsumme Transferzahlungen von/an Länder, Landesfonds, Landesammern			428.561,48	489.858,11
Summe Kapitaltransfers			0,00	0,00
Summe Laufende Transfers			428.561,48	489.858,11
2/211000+861000	Volksschule	Zusch. d. Landes VS	3.223,60	
2/240000+861004	Vorschulische Erziehung	Transfers von Ländern, Landesfonds und Landesammern	31.105,93	
2/361000+861000	Gemeindearchiv	Transfers von Ländern, Landesfonds und Landesammern	1.925,97	
2/439000+861004	Sonstige Einrichtungen und Maßnahme	Transfers von Ländern, Landesfonds und Landesammern	25.408,06	
2/789000+871000	Sonstige Einrichtungen u. Maßnahmen	Förderung Sammeltaxi	10.286,20	
2/921000+861000	Zw. Länder u. Gemeinde get. Abgaben	Transfers von Ländern, Landesfonds und Landesammern	973,79	
2/940000+861000	Bedarfszuw. zum Finanzkraftausgleich	Transfers von Ländern, Landesfonds und Landesammern	3.392,08	
2/947000+861000	NÖ Gemeinden Unterstützungspaket	Transfers von Ländern, Landesfonds und Landesammern	39.245,85	
6/612000+871000	Gemeindestraßen	Bedarfszuweisungen	310.000,00	
6/710000+871000	Land- und forstwirtsch. Wegebau	Bedarfszuweisungen	3.000,00	
1/419000-751000	Sonstige Einrichtungen und Maßnahme	Sozialhilfe Wohnsitzgemeindebeitrag		21.379,25
1/419000-751100	Sonstige Einrichtungen und Maßnahme	Sozialhilfeumlage n. Finanzkraft		384.969,46
1/439000-751000	Sonstige Einrichtungen und Maßnahme	Jugendwohlfahrtsumlage		73.422,39
1/510000-751000	Medizinische Bereichsversorgung	Beitrag an Pensionsverband		10.087,01

Haushaltskonto	Bezeichnung Ansatz	Bezeichnung Post	Summe Einzahlungen	Summe Auszahlungen
Transferzahlungen von/an Gemeinden, Gemeindeverbände, Gemeindefonds				
Gesamtsumme Transferzahlungen von/an Gemeinden, Gemeindeverbände, Gemeindefonds			101.019,27	1.070.709,56
Summe Kapitaltransfers			0,00	0,00
Summe Laufende Transfers			101.019,27	1.070.709,56
2/916000+862000	Schadenersätze von Dritten	OMV Abgeltung	538,51	
2/916000+862100	Schadenersätze von Dritten	Abgeltung Windkraftanlagen	100.480,76	
1/022000-752000	Standesamt	Beitr. Standesamt u. Staatsb. Vb		21.878,00
1/212000-752100	Hauptschule Neue Mittelschule	Lfd. Schulumlage Neue Mittelschule		115.000,00
1/212000-752200	Hauptschule Neue Mittelschule	Schuluml. sprengelfr. Haupt u. Mitt		2.300,00
1/213000-752000	Sonderschulen	Lfd. Schuluml. Sonderschule		65.229,82
1/214000-752000	Polytechnische Schulen	Schulumlage Polyt. Lehrgang		7.816,66
1/320000-752000	Ausbildung in Musik und darst. Kuns	Musikschulbeitr. Musikschulv. GF		82.676,51
1/562000-752000	Sprengelbeiträge	NÖKAS		764.236,93
1/562100-752000	Sprengelbeiträge	NÖKAS Verwaltungsaufw.		15,64
1/631000-752000	Konkurrenzwässer	Beiträge an Rußbachwasserverband		11.556,00
Transferzahlungen von/an Sozialversicherungsträger				
Gesamtsumme Transferzahlungen von/an Sozialversicherungsträger			0,00	0,00
Summe Kapitaltransfers			0,00	0,00
Summe Laufende Transfers			0,00	0,00
Transferzahlungen von/an sonst. Träger des öffentlichen Rechts				
Gesamtsumme Transferzahlungen von/an sonst. Träger des öffentlichen Rechts			0,00	25.200,00
Summe Kapitaltransfers			0,00	0,00
Summe Laufende Transfers			0,00	25.200,00
1/163000-754100	Freiwillige Feuerwehren	Subvention FF Leopoldsdorf		18.800,00
1/163000-754200	Freiwillige Feuerwehren	Subvention FF Breitstetten		6.400,00
Gesamtsumme			907.607,86	1.585.767,67

Nachweis über Haushaltsrücklagen und
Zahlungsmittelreserven (Anlage 6b)

Rechnungsabschluss 2021

Marktgemeinde Leopoldsdorf im Marchfeld

Nachweis über Haushaltsrücklagen und Zahlungsmittelreserven (Anlage 6b)

Haushaltsrücklagen Nr.	Verwendungszweck	Rücklagenstand			Zahlungsmittelreserven			
		31.12.2020	Zuführungen	Entnahmen	31.12.2021	31.12.2020	31.12.2021	Konto-/Sparbuchnummer
8/9990934/00001	Kindergarten 30.255.251 RAIBA Leopoldsdorf	16.335,67	1,22		16.336,89	16.335,67	16.336,89	ZW 6 294001
8/9990934/00002	Betriebsausflug-Rücklage 30.220.347 RAIBA Leopoldsdorf	14.958,39	1.501,19		16.459,58	14.958,39	16.459,58	ZW 7 294002
8/9990934/00003	FF-Auto Rücklage 71782130000 Marchf. Volksbank	108.860,94	40.010,11		148.871,05	108.860,94	148.871,05	ZW 8 294003
8/9990934/00004	Sport-Sportanlagen 30.223.259 RAIBA Leopoldsdorf	1.818,70	1.000,19		2.818,89	1.818,70	2.818,89	ZW 9 294004
8/9990934/00005	Sparbuch Straßenbau 30.272.041 RAIBA Leopoldsdorf	735.269,27	298.300,64		1.033.569,91	735.241,85	1.033.542,49	ZW 10 294005
8/9990934/00006	Sozialfond-Rücklage 71896990000 Marchf.Volksbank	5.829,73	500,92		6.330,65	5.829,73	6.330,65	ZW 11 294006
8/9990934/00007	Hort-Rücklage 71898630000 Marchf.Volksbank	25.383,65	19,04		25.402,69	25.383,65	25.402,69	ZW 12 294007
8/9990934/00008	Ortswasserleitung AT69 3209 2302 0023 0581	5.200.988,81	557.324,18	1.465.284,78	4.293.028,21	5.200.988,81	4.293.028,21	ZW 16 294009 AT69 3209 2302 0023 0581
8/9990934/00009	Ortsnetz Kanal	818.156,34	20.627,20		838.783,54	818.156,34	838.783,54	ZW 13 294008 AT25 3209 2301 0023 0581
8/9990934/00010	Grundstücksankäufe	142.922,90	115.682,30		258.605,20	142.922,90	258.605,20	ZW 17 294010 AT16 3209 2303 0023 0581
8/9990934/00011	Objekte Gemeinde	1.020,58	10.007,56		11.028,14	1.020,58	11.028,14	ZW 18 294011 AT60 3209 2304 0023 0581
8/9990934/00012	Rücklage Personal	22.918,68	17,19		22.935,87	22.918,68	22.935,87	ZW 19 294012 AT07 3209 2305 0023 0581
Gesamtsummen		7.094.463,66	1.044.991,74	1.465.284,78	6.674.170,62	7.094.436,24	6.674.143,20	

Einzelnachweis über Finanzschulden und Schuldendienst
(Anlage 6c)

Kontonummer Darlehensnr.	Ansatz	Darlehensgeber/Staat Aktenzahl	Verwendungszweck Genehmigungsdatum/-vermerk	Beschluss- Datum	Zinssatz	Währung	Laufzeit
						Zinsindikator	
1. Darlehen für Investitionszwecke							
1.1. ... von Trägern des öffentlichen Rechts							
1.1.1. ... von Bund, Bundesfonds, Bundeskammern							
1.1.2. ... von Ländern, Landesfonds, Landeskammern							
1.1.3. ... von Gemeinden, Gemeindeverbänden, Gemeindefonds							
1.1.4. ... von Sozialversicherungsträgern							
1.1.5. ... von sonstigen Trägern des öffentlichen Rechts							
1.2. ... von Beteiligungen der Gebietskörperschaft (ohne Finanzunternehmungen)							
1.3. ... von Unternehmen (ohne Beteiligungen und ohne Finanzunternehmungen)							
10001 3	240000	Landes Hypo Bank/AT 466-287709	Kindergarten Zubau 5. Gruppe	19.03.2018 Kindergarten Zubau 5. Gruppe	0,530%	EUR euribor6m	01.08.2018 - 31.12.2034
1.4. ... von Finanzunternehmen							
1.4.1. ... von Finanzunternehmen im Inland							
3346 1	851000	UniCredit Bank Austria/AT 10020854849	Kanalsanierung 23.01.2018/IVW3	26.06.2017 Kanalsanierung	0,540%	EUR euribor6m	01.01.2018 - 31.12.2038
3346 2	850000	UniCredit Bank Austria/AT 10023908865	Errichtung Ortswasserleitung /IVW3	14.05.2018 Errichtung Ortswasserleitung	0,460%	EUR euribor6m	01.01.2018 - 31.12.2043
10001 2	851000	Landes Hypo Bank/AT	Kanalbau BA03 Darlehen Nr. 00466045101	Kanalbau BA03 Darlehen Nr. 00466045101	1,160%	EUR	01.01.2004 - 31.12.2038
10001 4	211000	Landes Hypo Bank/AT 466-313106	Volksschul Zubau 24.10.2019/NÖ Schul- u. Kindergartenfonds	29.04.2019 Volksschul Zubau	0,920%	EUR	01.11.2019 - 31.12.2051
10001 5	211000	Landes Hypo Bank/AT 466-313203	Volksschul Zubau 2 28.10.2019/NÖ Schul- und Kindergartenfonds	29.04.2019 Volksschul Zubau 2	0,520%	EUR euribor6m	01.11.2019 - 31.12.2051
10002 1	029000	Raiffeisen-Regionalbank Gänserndorf/AT	Rathaus-Umbau, Darlehensnr.80.207.459	14.09.2015 Rathaus-Umbau	0,627%	EUR	31.12.2015 - 31.12.2040
10003 1	240000	Marchfelder Bank/AT	Kindergarten Zubau 4.Gruppe Nr. 30003122101	Kindergarten Zubau 4.Gruppe	0,723%	EUR	31.12.2015 - 31.12.2029
1.4.2. ... von Finanzunternehmen im Ausland							

Kontonummer Darlehensnr.	Darlehenshöhe Gesamt	Buchwert 31.12.2020	Zugang	Tilgung	Zinsen	Summe Schuldendienst	Schuldendienst- ersätze	Buchwert 31.12.2021	Kursgewinn/ -verlust	Buchwert inkl. KG/KV	Netto Schuldendienst
10001 3	530.000,00	477.519,01		34.389,75	2.435,15	36.824,90		443.129,26		443.129,26	36.824,90
3346 1	1.200.000,00	1.087.591,49		57.720,83	5.708,47	63.429,30		1.029.870,66		1.029.870,66	63.429,30
3346 2	8.500.000,00	7.162.216,88		276.625,27	33.080,63	309.705,90		6.885.591,61		6.885.591,61	309.705,90
10001 2	5.087.098,39	2.817.493,51		141.760,37	23.372,81	165.133,18		2.675.733,14		2.675.733,14	165.133,18
10001 4	1.000.000,00	2.500.000,00		27.597,33	12.576,03	40.173,36		2.472.402,67		2.472.402,67	40.173,36
10001 5	2.000.000,00	500.000,00		61.705,80	10.462,96	72.168,76		438.294,20		438.294,20	72.168,76
10002 1	2.200.000,00	1.653.229,96		114.886,67	10.113,33	125.000,00		1.538.343,29		1.538.343,29	125.000,00
10003 1	300.000,00	200.000,00		20.000,00	679,60	20.679,60		180.000,00		180.000,00	20.679,60

Kontonummer Darlehensnr.	Ansatz	Darlehensgeber/Staat Aktenzahl	Verwendungszweck Genehmigungsdatum/-vermerk	Beschluss- Datum	Zinssatz Zinsindikator	Währung	Laufzeit
-----------------------------	--------	-----------------------------------	------------------------------------------------	---------------------	---------------------------	---------	----------

1.5. ... von Sonstigen

Zwischensumme

2. Finanzschulden für den laufenden Aufwand

2.1. ... von Trägern des öffentlichen Rechts

2.1.1. ... von Bund, Bundesfonds, Bundeskammern

2.1.2. ... von Ländern, Landesfonds, Landeskammern

2.1.3. ... von Gemeinden, Gemeindeverbänden, Gemeindefonds

2.1.4. ... von Sozialversicherungsträgern

2.1.5. ... von sonstigen Trägern des öffentlichen Rechts

2.2. ... von Beteiligungen der Gebietskörperschaft (ohne Finanzunternehmungen)

2.3. ... von Unternehmen (ohne Beteiligungen und ohne Finanzunternehmungen)

2.4. ... von Finanzunternehmen

2.4.1. ... von Finanzunternehmen im Inland

2.4.2. ... von Finanzunternehmen im Ausland

2.5. ... von Sonstigen

Zwischensumme

SUMME (1 und 2)

Davon ohne A85-89

Davon A85-89

Kontonummer Darlehensnr.	Darlehenshöhe Gesamt	Buchwert 31.12.2020	Zugang	Tilgung	Zinsen	Summe Schuldendienst	Schuldendienst- ersätze	Buchwert 31.12.2021	Kursgewinn/ -verlust	Buchwert inkl. KG/KV	Netto Schuldendienst
		16.398.050,85	0,00	734.686,02	98.428,98	833.115,00	0,00	15.663.364,83	0,00	15.663.364,83	833.115,00
		0,00	0,00	0,00	0,00	0,00	0,00	0,00	0,00	0,00	0,00
		16.398.050,85	0,00	734.686,02	98.428,98	833.115,00	0,00	15.663.364,83	0,00	15.663.364,83	833.115,00
		5.330.748,97	0,00	258.579,55	36.267,07	294.846,62	0,00	5.072.169,42	0,00	5.072.169,42	294.846,62
		11.067.301,88	0,00	476.106,47	62.161,91	538.268,38	0,00	10.591.195,41	0,00	10.591.195,41	538.268,38

Anlagenspiegel Einzelkonten (Anlage 6g)

Ansatz	MVAG	Bezeichnung	Inbetrieb-	RND	ND	Buchwert	Zugänge/	Abgänge/	Wertaufholung+/	Abschreibung	Buchwert
	Konto		nahme			31.12.2020	+ Umbuchungen -	-	Wertminderung-		31.12.2021
029000	Amtsgebäude					2.018.028,61	565,96	0,00	0,00	63.460,12	1.955.134,45
	1021	Grundstücke, Grundstückseinrichtungen und Infrastruktur				232.935,40	0,00	0,00	0,00	0,00	232.935,40
	1/0030001/00357	Grundstück Nr. 231, KG-Nr. 6211, Rathausplatz 3 Garten F 01.01.1900				232.935,40	0,00	0,00	0,00	0,00	232.935,40
	1022	Gebäude und Bauten				1.617.907,50	0,00	0,00	0,00	35.953,50	1.581.954,00
	2/0090002/00081	Rathaus	01.01.2016	44,0	50,0	1.617.907,50	0,00	0,00	0,00	35.953,50	1.581.954,00
	1024	Sonderanlagen				24.718,91	0,00	0,00	0,00	1.977,51	22.741,40
	4/0120001/00666	Photovoltaik	15.07.2018	11,5	15,0	24.718,91	0,00	0,00	0,00	1.977,51	22.741,40
	1025	Technische Anlagen, Fahrzeuge und Maschinen				2.324,91	0,00	0,00	0,00	387,49	1.937,42
	4/0110002/00115	Kärcher Reinigungsausstattung	30.03.2017	5,0	10,0	2.324,91	0,00	0,00	0,00	387,49	1.937,42
	1026	Amts-, Betriebs- und Geschäftsausstattung				140.141,89	565,96	0,00	0,00	25.141,62	115.566,23
	4/0100004/00119	Tresor	30.03.2017	20,0	25,0	2.613,76	0,00	0,00	0,00	124,46	2.489,30
	4/0110002/00010	Garderoben	30.03.2017	5,0	10,0	325,11	0,00	0,00	0,00	54,19	270,92
	4/0110002/00111	Regale	02.02.2017	5,0	10,0	1.011,45	0,00	0,00	0,00	168,58	842,87
	4/0110002/00112	mobile Trennwand Dorma	02.02.2017	5,0	10,0	24.373,53	0,00	0,00	0,00	4.062,26	20.311,27
	4/0110002/00113	Aufzug Kone	30.03.2017	5,0	10,0	16.453,77	0,00	0,00	0,00	2.742,30	13.711,47
	4/0110002/00116	Schließsystem	13.12.2017	5,5	10,0	6.369,06	0,00	0,00	0,00	979,86	5.389,20
	4/0110002/00117	Beschriftung Rathaus	30.03.2017	5,0	10,0	5.623,70	0,00	0,00	0,00	937,28	4.686,42
	4/0110002/00118	Schiebetürschränke	30.03.2017	5,0	10,0	2.623,80	0,00	0,00	0,00	437,30	2.186,50
	4/0110002/00012	Möbel Neudörfler	30.03.2017	5,0	10,0	6.946,22	0,00	0,00	0,00	1.157,70	5.788,52
	4/0110002/00120	Möbel Garderobe	30.03.2017	5,0	10,0	2.129,46	0,00	0,00	0,00	354,91	1.774,55
	4/0110002/00121	Möbel Neudörfler	30.03.2017	5,0	10,0	1.060,68	0,00	0,00	0,00	176,78	883,90
	4/0110002/00122	Bürostühle	30.03.2017	5,0	10,0	2.328,43	0,00	0,00	0,00	388,07	1.940,36
	4/0110002/00125	Tische und Stühle Braun	22.06.2017	5,0	10,0	11.789,81	0,00	0,00	0,00	1.964,97	9.824,84
	4/0110002/00127	Karussellsäule Grazer	19.05.2017	5,0	10,0	963,03	0,00	0,00	0,00	160,51	802,52
	4/0110002/00129	Möbel Neudörfler	30.05.2017	5,0	10,0	949,60	0,00	0,00	0,00	158,27	791,33
	4/0110002/00013	Neudörfler Möbel	30.03.2017	5,0	10,0	4.438,89	0,00	0,00	0,00	739,82	3.699,07
	4/0110002/00130	Möbelsteckdosen	30.05.2017	5,0	10,0	949,60	0,00	0,00	0,00	158,27	791,33
	4/0110002/00133	Gardinen	21.08.2017	5,5	10,0	3.099,56	0,00	0,00	0,00	476,86	2.622,70
	4/0110002/00134	Tischtücher	20.11.2017	5,5	10,0	613,02	0,00	0,00	0,00	94,31	518,71
	4/0110002/00014	Möbel Neudörfler	30.03.2017	5,0	10,0	2.154,31	0,00	0,00	0,00	359,05	1.795,26
	4/0110002/00015	Möbel Neudörfler	30.03.2017	5,0	10,0	1.496,86	0,00	0,00	0,00	249,48	1.247,38
	4/0110002/00016	Möbel Neudörfler	30.03.2017	5,0	10,0	5.337,25	0,00	0,00	0,00	889,54	4.447,71
	4/0110002/00017	Küche Popber	02.02.2017	5,0	10,0	23.957,39	0,00	0,00	0,00	3.992,90	19.964,49
	4/0110002/00018	Einrichtung Mutterberatung	20.03.2017	0,0	10,0	0,00	0,00	0,00	0,00	0,00	0,00
	4/0110002/00019	Planschrank	30.03.2017	5,0	10,0	388,80	0,00	0,00	0,00	64,80	324,00
	4/0110002/00021	Vitrinen	28.04.2017	5,0	10,0	1.891,00	0,00	0,00	0,00	315,17	1.575,83
	4/0180002/00088	Backup Box	01.05.2017	5,0	10,0	630,00	0,00	0,00	0,00	105,00	525,00

Ansatz	MVAG Konto	Bezeichnung	Inbetrieb- nahme	RND	ND	Buchwert 31.12.2020	Zugänge/ + Umbuchungen -	Abgänge/	Wertaufholung+/ Wertminderung-	Abschreibung	Buchwert 31.12.2021
	4/0180003/00084	EDV Einrichtung Kanzlei Chvadrinsky	01.03.2017	0,0	4,0	0,00	565,96	0,00	0,00	0,00	565,96
	4/0180003/00085	PC Ferrosoft	05.11.2016	0,0	4,0	0,00	0,00	0,00	0,00	0,00	0,00
	4/0180004/00138	Schneidmaschine	01.05.2017	3,0	8,0	246,22	0,00	0,00	0,00	61,56	184,66
	4/0180004/00087	Kuvertiermaschine	01.05.2017	3,0	8,0	1.537,65	0,00	0,00	0,00	384,41	1.153,24
	4/0320001/00128	Beamer	19.05.2017	1,0	6,0	197,11	0,00	0,00	0,00	98,56	98,55
	4/0330001/00131	Aktivboxen	22.06.2017	0,0	5,0	260,00	0,00	0,00	0,00	260,00	0,00
	4/0330001/00086	Rednerpult Itec	01.04.2017	0,0	5,0	1.005,12	0,00	0,00	0,00	1.005,12	0,00
	4/0340001/00114	Geschirr	20.03.2017	0,0	5,0	102,70	0,00	0,00	0,00	102,70	0,00
	4/0340001/00123	Geschirr	28.04.2017	0,0	5,0	200,36	0,00	0,00	0,00	200,36	0,00
	4/0340001/00126	Gläser Eröffnung	19.05.2017	0,0	5,0	844,59	0,00	0,00	0,00	844,59	0,00
	5/0110002/00020	Bibliotheksregal	30.03.2017	5,0	10,0	5.230,05	0,00	0,00	0,00	871,68	4.358,37
163000	Freiwillige Feuerwehren					1.658.904,74	0,00	0,00	0,00	47.862,98	1.611.041,76
	1021	Grundstücke, Grundstückseinrichtungen und Infrastruktur				487.249,72	0,00	0,00	0,00	0,00	487.249,72
	1/0020001/00300	Grundstück Nr. 540/3, KG-Nr. 06202, FF Breitstetten Gebä 01.01.1900				3.335,00	0,00	0,00	0,00	0,00	3.335,00
	1/0020001/00456	Grundstück Nr. 58, KG-Nr. 06211, FF Leopoldsdorf Gebäu 01.01.1900				34.953,50	0,00	0,00	0,00	0,00	34.953,50
	1/0020002/00483	Grundstück Nr. 60/1, KG-Nr. 06211, FF Leo Betriebsflächen 01.01.1900				27.699,00	0,00	0,00	0,00	0,00	27.699,00
	1/0020002/00490	Grundstück Nr. 61, KG-Nr. 06211, FF Leo Betriebsflächen, 01.01.1900				29.149,90	0,00	0,00	0,00	0,00	29.149,90
	1/0030001/00457	Grundstück Nr. 58, KG-Nr. 06211, FF Leopoldsdorf Gärten. 01.01.1900				132.216,56	0,00	0,00	0,00	0,00	132.216,56
	1/0030001/00472	Grundstück Nr. 59/2, KG-Nr. 06211, FF Leopoldsdorf Gärte 01.01.1900				154.903,36	0,00	0,00	0,00	0,00	154.903,36
	1/0030001/00484	Grundstück Nr. 60/2, KG-Nr. 06211, FF Leopoldsdorf Gärte 01.01.1900				104.992,40	0,00	0,00	0,00	0,00	104.992,40
	1022	Gebäude und Bauten				1.089.227,82	0,00	0,00	0,00	37.559,58	1.051.668,24
	2/0090002/00077	FF Haus	01.01.2000	28,0	50,0	978.724,48	0,00	0,00	0,00	33.749,12	944.975,36
	2/0090002/00078	FF Haus B	01.01.2000	28,0	50,0	110.503,34	0,00	0,00	0,00	3.810,46	106.692,88
	1026	Amts-, Betriebs- und Geschäftsausstattung				82.427,20	0,00	0,00	0,00	10.303,40	72.123,80
	2/0110002/00148	Einrichtung FF Breitstetten	01.04.2019	7,0	10,0	82.427,20	0,00	0,00	0,00	10.303,40	72.123,80
211000	Volksschule					5.309.708,73	394.675,40	0,00	0,00	161.708,84	5.542.675,29
	1021	Grundstücke, Grundstückseinrichtungen und Infrastruktur				357.976,60	0,00	0,00	0,00	0,00	357.976,60
	1/0020001/00383	Grundstück Nr. 393/1, KG-Nr. 06211, Volksschule Gebäude 01.01.1900				177.405,50	0,00	0,00	0,00	0,00	177.405,50
	1/0020004/00384	Grundstück Nr. 393/1, KG-Nr. 6211, Volksschule Vorplatz (01.01.1900				180.571,10	0,00	0,00	0,00	0,00	180.571,10
	1022	Gebäude und Bauten				4.951.693,91	356.787,30	0,00	0,00	123.485,31	5.184.995,90
	2/0060001/00001	VS Zubau	16.09.2021	49,5	50,0	2.349.011,05	353.216,72	0,00	0,00	27.022,28	2.675.205,49
	2/0090002/00076	Gebäude VS	01.01.1998	26,0	50,0	2.602.682,86	3.570,58	0,00	0,00	96.463,03	2.509.790,41
	1026	Amts-, Betriebs- und Geschäftsausstattung				38,22	37.888,10	0,00	0,00	38.223,53	-297,21
	2/0340001/00099	Pober Herd	02.02.2017	0,0	5,0	129,96	0,00	0,00	0,00	129,96	0,00
	4/0110002/00141	Schultafeln	01.05.2011	0,0	10,0	0,00	0,00	0,00	0,00	0,00	0,00

Ansatz	MVAG Konto	Bezeichnung	Inbetrieb- nahme	RND	ND	Buchwert 31.12.2020	Zugänge/ + Umbuchungen	Abgänge/ -	Wertaufholung/ Wertminderung-	Abschreibung	Buchwert 31.12.2021
	4/0110002/00142	VS Einrichtung	12.10.2020	10,0	10,0	-4.354,45	0,00	0,00	0,00	0,00	-4.354,45
	4/0110002/00143	Volksschule Klasseneinrichtung	02.04.2021	10,0	10,0	0,00	36.499,70	0,00	0,00	36.499,70	0,00
	4/0110002/00144	Einrichtung Turnsaal Volksschule	19.05.2021	10,0	10,0	0,00	564,00	0,00	0,00	564,00	0,00
	4/0110002/00093	Wehrfritz Ausstattung	11.05.2016	4,0	10,0	1.567,02	0,00	0,00	0,00	313,40	1.253,62
	4/0110002/00094	Ulma Schränke	25.08.2017	5,5	10,0	1.196,52	0,00	0,00	0,00	184,08	1.012,44
	4/0110002/00095	Esstisch Stühle	31.08.2017	5,5	10,0	389,81	0,00	0,00	0,00	59,97	329,84
	4/0180003/00086	EDV Volksschule	14.09.2020	3,0	4,0	0,00	824,40	0,00	0,00	206,10	618,30
	4/0180004/00097	Hp Drucker	25.10.2017	3,5	8,0	396,56	0,00	0,00	0,00	88,12	308,44
	4/0180004/00098	div. Computer	30.03.2017	3,0	8,0	712,80	0,00	0,00	0,00	178,20	534,60
211001	Vorplatz Volksschule					0,00	167.058,81	0,00	0,00	0,00	167.058,81
	1021	Grundstücke, Grundstückseinrichtungen und Infrastruktur				0,00	167.058,81	0,00	0,00	0,00	167.058,81
	1/0020002/00510	VS Vorplatz	08.02.2021			0,00	167.058,81	0,00	0,00	0,00	167.058,81
240000	Vorschulische Erziehung					2.315.391,74	289,08	0,00	0,00	55.853,42	2.259.827,40
	1021	Grundstücke, Grundstückseinrichtungen und Infrastruktur				373.488,02	0,00	0,00	0,00	0,00	373.488,02
	1/0020001/00154	Grundstück Nr. 159, KG-Nr. 06202, Kindergarten Breitstette 01.01.1900				7.453,00	0,00	0,00	0,00	0,00	7.453,00
	1/0020001/00530	Grundstück Nr. 684/99, KG-Nr. 06211, Baufläche Kinderga 01.01.1900				106.707,10	0,00	0,00	0,00	0,00	106.707,10
	1/0030001/00155	Grundstück Nr. 159, KG-Nr. 06202, Kindergarten Breitstette 01.01.1900				7.029,60	0,00	0,00	0,00	0,00	7.029,60
	1/0030001/00531	Grundstück Nr. 684/99, KG-Nr. 06211, Kindergarten Leopo 01.01.1900				252.298,32	0,00	0,00	0,00	0,00	252.298,32
	1022	Gebäude und Bauten				2.075.669,65	0,00	0,00	0,00	47.854,08	2.027.815,57
	3/0090002/00074	Gebäude	01.01.2018	46,0	50,0	1.631.461,18	0,00	0,00	0,00	34.711,94	1.596.749,24
	3/0090002/00082	Kinderg. Breits	01.01.1987	15,0	50,0	91.450,56	0,00	0,00	0,00	5.715,66	85.734,90
	5/0090002/00661	Gebäude 5	01.09.2018	46,5	50,0	352.757,91	0,00	0,00	0,00	7.426,48	345.331,43
	1024	Sonderanlagen				47.127,73	289,08	0,00	0,00	5.504,90	41.911,91
	3/0120001/00665	Photovoltaik Kindergarten	15.07.2019	12,5	15,0	12.741,84	0,00	0,00	0,00	943,84	11.798,00
	5/0110002/00663	Einrichtung Gruppe 5	01.09.2018	6,5	10,0	20.309,69	289,08	0,00	0,00	2.997,04	17.601,73
	5/0290003/00145	Spielgeräte	07.04.2020	8,0	10,0	14.076,20	0,00	0,00	0,00	1.564,02	12.512,18
	1026	Amts-, Betriebs- und Geschäftsausstattung				35.540,13	0,00	0,00	0,00	7.074,68	28.465,45
	5/0110001/00101	Boden	04.01.2016	0,0	5,0	0,00	0,00	0,00	0,00	0,00	0,00
	5/0110001/00670	Böden	14.10.2019	2,5	5,0	2.555,19	0,00	0,00	0,00	730,05	1.825,14
	5/0110002/00100	Gestell Vogelnechtschaukel	31.08.2017	5,5	10,0	1.062,35	0,00	0,00	0,00	163,44	898,91
	5/0110002/00102	Sofa	02.02.2017	5,0	10,0	259,46	0,00	0,00	0,00	43,24	216,22
	5/0110002/00103	Stapelstühle	04.04.2016	4,0	10,0	419,35	0,00	0,00	0,00	83,87	335,48
	5/0110002/00107	Schließsystem	28.04.2017	5,0	10,0	468,33	0,00	0,00	0,00	78,06	390,27
	5/0110002/00023	Puzzleschrank	31.08.2017	5,5	10,0	567,84	0,00	0,00	0,00	87,36	480,48
	5/0110002/00024	Schließsystem	28.04.2017	5,0	10,0	574,83	0,00	0,00	0,00	95,81	479,02

Ansatz	MVAG Konto	Bezeichnung	Inbetrieb- nahme	RND	ND	Buchwert 31.12.2020	Zugänge/ + Umbuchungen -	Abgänge/ -	Wertaufholung+/ Wertminderung-	Abschreibung	Buchwert 31.12.2021
	5/0110002/00026	Einrichtung 1994	01.01.1900	0,0	10,0	0,00	0,00	0,00	0,00	0,00	0,00
	5/0110002/00027	Einrichtung 1994	01.01.1900	0,0	10,0	0,00	0,00	0,00	0,00	0,00	0,00
	5/0110002/00028	Einrichtung 1994	01.01.1900	0,0	10,0	0,00	0,00	0,00	0,00	0,00	0,00
	5/0110002/00029	Spiel u. Schule Möbel	01.03.2015	3,0	10,0	6.923,44	0,00	0,00	0,00	1.730,86	5.192,58
	5/0110002/00031	Küchenmöbel	01.09.1997	0,0	10,0	0,00	0,00	0,00	0,00	0,00	0,00
	5/0110002/00032	Einrichtung Bewegungsraum	28.11.2017	5,5	10,0	520,00	0,00	0,00	0,00	80,00	440,00
	5/0110002/00033	Einrichtung Büro Kindergartenleitung	01.01.1900	0,0	10,0	0,00	0,00	0,00	0,00	0,00	0,00
	5/0110002/00034	Armaturen berührungslos	22.06.2017	5,0	10,0	480,03	0,00	0,00	0,00	80,01	400,02
	5/0110002/00669	Einrichtung	14.10.2019	7,5	10,0	3.050,56	0,00	0,00	0,00	358,89	2.691,67
	5/0110002/00671	Schränke	27.12.2018	6,5	10,0	3.585,45	0,00	0,00	0,00	478,06	3.107,39
	5/0110002/00073	Spiel u. Schule Ausstattung	01.03.2015	3,0	10,0	2.373,76	0,00	0,00	0,00	593,44	1.780,32
	5/0290003/00105	Nestschaukel	21.08.2017	5,5	10,0	4.159,72	0,00	0,00	0,00	639,96	3.519,76
	5/0290003/00106	Sandkiste	28.04.2017	5,0	10,0	1.890,00	0,00	0,00	0,00	315,00	1.575,00
	5/0290003/00139	Fallschutzmatten	15.04.2012	0,0	10,0	371,78	0,00	0,00	0,00	371,78	0,00
	5/0290003/00140	Gartenhaus	01.05.2007	0,0	10,0	0,00	0,00	0,00	0,00	0,00	0,00
	5/0290003/00144	Fallschutz	01.07.2013	1,5	10,0	1.203,69	0,00	0,00	0,00	481,48	722,21
	5/0290003/00146	Nova Spielgeräte	11.05.2020	8,0	10,0	4.353,95	0,00	0,00	0,00	483,77	3.870,18
	5/0340001/00668	Warmhaltebox	20.09.2019	2,5	5,0	414,40	0,00	0,00	0,00	118,40	296,00
	5/0340002/00143	Waschmaschine	01.05.2016	4,0	10,0	306,00	0,00	0,00	0,00	61,20	244,80
	1311	Investitionszuschüsse von Trägern öffentlichen Rechts				-216.433,79	0,00	0,00	0,00	-4.580,24	-211.853,55
	3/0090002/00687	KT Gebäude	01.01.2016	46,0	50,0	-106.018,60	0,00	0,00	0,00	-2.255,71	-103.762,89
	5/0090002/00702	KT Gebäude 5	01.01.2019	46,5	50,0	-110.415,19	0,00	0,00	0,00	-2.324,53	-108.090,66
262000	Sportplätze					773.936,44	0,00	0,00	0,00	0,00	773.936,44
	1021	Grundstücke, Grundstückseinrichtungen und Infrastruktur				773.936,44	0,00	0,00	0,00	0,00	773.936,44
	1/0010002/00505	Grundstück Nr. 653/12, KG-Nr. 06211, Sportplatz Leopolds 01.01.1900				365.099,20	0,00	0,00	0,00	0,00	365.099,20
	1/0010002/00507	Grundstück Nr. 653/14, KG-Nr. 06211, Sportplatz Leopolds 01.01.1900				368.080,14	0,00	0,00	0,00	0,00	368.080,14
	1/0020001/00503	Grundstück Nr. 653/12, KG-Nr. 06211, Sportplatz Gebäude 01.01.1900				40.757,10	0,00	0,00	0,00	0,00	40.757,10
350000	Einrichtungen zur Kunstpflege					340.486,74	0,00	0,00	0,00	12.610,62	327.876,12
	1022	Gebäude und Bauten				340.486,74	0,00	0,00	0,00	12.610,62	327.876,12
	2/0090002/00080	Kulturheim	01.01.1998	26,0	50,0	340.486,74	0,00	0,00	0,00	12.610,62	327.876,12
381000	Maßnahmen der Kulturpflege					669,96	0,00	0,00	0,00	0,00	669,96
	1027	Kulturgüter				669,96	0,00	0,00	0,00	0,00	669,96
	5/0060004/00137	Florianistatue	20.05.2015			669,96	0,00	0,00	0,00	0,00	669,96

Ansatz	MVAG	Bezeichnung	Inbetrieb-	RND	ND	Buchwert	Zugänge/	Abgänge/	Wertaufholung+/	Abschreibung	Buchwert
	Konto		nahme			31.12.2020	+ Umbuchungen -	-	Wertminderung-		31.12.2021
612000	Gemeindestraßen					3.297.164,42	506.569,71	0,00	0,00	226.956,92	3.576.777,21
	1021	Grundstücke, Grundstückseinrichtungen und Infrastruktur				3.297.164,42	506.569,71	0,00	0,00	226.956,92	3.576.777,21
	1/0040001/00627	Raasdorfer Straße	30.07.2020	31,5	33,0	397.209,91	156.195,22	0,00	0,00	17.027,85	536.377,28
	2/0040001/00001	Karl Winkler Gasse	18.11.2019	30,5	33,0	36.033,87	0,00	0,00	0,00	1.143,93	34.889,94
	2/0040001/01907	Breitstetter Straße / Breitstetter Straße / Geh- und Radweg	01.01.2007	17,8	33,0	11.368,87	0,00	0,00	0,00	604,73	10.764,14
	2/0040001/01908	Breitstetter Straße / Breitstetter Straße / Geh- und Radweg	01.01.2001	11,2	33,0	6.677,17	0,00	0,00	0,00	547,31	6.129,86
	2/0040001/01909	Breitstetter Straße / Breitstetter Straße / Parkstreifen Fläche	01.01.2007	17,8	33,0	19.091,23	0,00	0,00	0,00	1.015,49	18.075,74
	2/0040001/01910	Rosenweg / Fahrbahn Fläche 820,35 m², Oberfläche Asph	01.01.2001	11,2	33,0	15.164,05	0,00	0,00	0,00	1.242,95	13.921,10
	2/0040001/01911	Agrarstraße / Feuerrayon / Fahrbahn Fläche 3.505,22 m², (01.01.2007	17,8	33,0	99.845,66	0,00	0,00	0,00	5.310,94	94.534,72
	2/0040001/01912	Bahnstraße / Parkstreifen Fläche 46,72 m², Oberfläche Asp	01.01.2007	17,8	33,0	1.064,65	0,00	0,00	0,00	56,63	1.008,02
	2/0040001/01913	Bahnstraße / Fahrbahn Fläche 116,80 m², Oberfläche Asp	01.01.2007	17,8	33,0	3.327,03	0,00	0,00	0,00	176,97	3.150,06
	2/0040001/01914	Bahnstraße / Geh- und Radweg Fläche 17,52 m², Oberfläch	01.01.2007	17,8	33,0	399,24	0,00	0,00	0,00	21,24	378,00
	2/0040001/01915	Leopold Figl-Gasse / Geh- und Radweg Fläche 148,91 m², 01.01.2007	17,8	33,0	3.393,34	0,00	0,00	0,00	0,00	180,50	3.212,84
	2/0040001/01916	Leopold Figl-Gasse / Fahrbahn Fläche 1.809,38 m², Oberfl: 01.01.2001	11,2	33,0	33.446,02	0,00	0,00	0,00	0,00	2.741,48	30.704,54
	2/0040001/01917	Friedhofsweg / Fahrbahn Fläche 207,15 m², Oberfläche As	01.01.2001	11,2	33,0	3.829,14	0,00	0,00	0,00	313,86	3.515,28
	2/0040001/01918	Postgasse / Geh- und Radweg Fläche 111,72 m², Oberfläch	01.01.2001	11,2	33,0	1.652,10	0,00	0,00	0,00	135,42	1.516,68
	2/0040001/01919	Postgasse / Geh- und Radweg Fläche 111,72 m², Oberfläch	01.01.2007	17,8	33,0	2.545,86	0,00	0,00	0,00	135,42	2.410,44
	2/0040001/01920	Postgasse / Fahrbahn Fläche 372,40 m², Oberfläche Beton	01.01.2001	11,2	33,0	6.883,76	0,00	0,00	0,00	564,24	6.319,52
	2/0040001/01921	Kirchengasse / Fahrbahn Fläche 2.256,47 m², Oberfläche E	01.01.2001	11,2	33,0	41.710,41	0,00	0,00	0,00	3.418,89	38.291,52
	2/0040001/01922	Kirchengasse / Geh- und Radweg Fläche 360,60 m², Oberf	01.01.2001	11,2	33,0	5.332,51	0,00	0,00	0,00	437,09	4.895,42
	2/0040001/01923	Freiheitssiedlung Block I / Fahrbahn Fläche 2.377,01 m², O	01.01.2001	11,2	33,0	62.906,68	46.565,27	0,00	0,00	8.973,11	100.498,84
	2/0040001/01924	Grabäckergasse / Fahrbahn Fläche 304,44 m², Oberfläche	01.01.2007	17,8	33,0	8.671,93	0,00	0,00	0,00	461,27	8.210,66
	2/0040001/01925	Rathausplatz / Geh- und Radweg Fläche 130,24 m², Oberfl	01.01.2001	11,2	33,0	1.925,97	0,00	0,00	0,00	157,87	1.768,10
	2/0040001/01926	Rathausplatz / Fahrbahn Fläche 369,35 m², Oberfläche Pfl:	01.01.2001	11,2	33,0	6.827,38	0,00	0,00	0,00	559,62	6.267,76
	2/0040001/01927	Rathausplatz / Parkstreifen Fläche 482,94 m², Oberfläche F	01.01.2001	11,2	33,0	7.141,66	0,00	0,00	0,00	585,38	6.556,28
	2/0040001/01928	Sonnenweg / Fahrbahn Fläche 2.472,23 m², Oberfläche As	01.01.2007	17,8	33,0	70.420,95	0,00	0,00	0,00	3.745,80	66.675,15
	2/0040001/01929	Breitstetten / Fahrbahn Fläche 2.787,43 m², Oberfläche As	01.01.2001	11,2	33,0	51.525,22	0,00	0,00	0,00	4.223,38	47.301,84
	2/0040001/01930	Breitstetten / Geh- und Radweg Fläche 666,79 m², Oberfläc	01.01.2001	11,2	33,0	9.860,34	0,00	0,00	0,00	808,22	9.052,12
	2/0040001/01931	Sandberggasse / Fahrbahn Fläche 819,60 m², Oberfläche /	01.01.2007	17,8	33,0	23.346,18	0,00	0,00	0,00	1.241,82	22.104,36
	2/0040001/01932	Sandberggasse / Geh- und Radweg Fläche 86,18 m², Ober	01.01.2007	17,8	33,0	1.963,86	0,00	0,00	0,00	104,46	1.859,40
	2/0040001/01933	Breitstetten / Fahrbahn Fläche 729,87 m², Oberfläche Asp	01.01.2007	17,8	33,0	20.790,24	0,00	0,00	0,00	1.105,86	19.684,38
	2/0040001/01934	Kirchengasse / Geh- und Radweg Fläche 523,56 m², Oberf	01.01.2007	17,8	33,0	11.930,82	0,00	0,00	0,00	634,62	11.296,20
	2/0040001/01935	Kirchengasse / Geh- und Radweg Fläche 199,55 m², Oberf	01.01.1994	4,6	33,0	1.354,49	0,00	0,00	0,00	241,87	1.112,62
	2/0040001/01936	Raasdorfer Straße / Geh- und Radweg Fläche 240,27 m², (01.01.2001	11,2	33,0	3.553,08	0,00	0,00	0,00	291,24	3.261,84
	2/0040001/01937	Raasdorfer Straße / Fahrbahn Fläche 400,45 m², Oberfläch	01.01.2001	11,2	33,0	7.402,26	0,00	0,00	0,00	606,74	6.795,52
	2/0040001/01940	Leopoldsdorfer Straße / Fahrbahn Fläche 208,40 m², Oberf	01.01.2007	17,8	33,0	5.936,24	0,00	0,00	0,00	315,76	5.620,48
	2/0040001/01941	Franz Schubert-Gasse / Fahrbahn Fläche 823,23 m², Oberf	01.01.2001	11,2	33,0	15.217,28	0,00	0,00	0,00	1.247,32	13.969,96
	2/0040001/01942	Kindergartengasse / Geh- und Radweg Fläche 133,41 m², (01.01.2007	17,8	33,0	3.040,13	0,00	0,00	0,00	161,71	2.878,42
	2/0040001/01943	Kindergartengasse / Fahrbahn Fläche 444,70 m², Oberfläch	01.01.2007	17,8	33,0	12.667,21	0,00	0,00	0,00	673,79	11.993,42

Ansatz	MVAG Konto	Bezeichnung	Inbetrieb- nahme	RND	ND	Buchwert 31.12.2020	Zugänge/ + Umbuchungen	Abgänge/ -	Wertaufholung/ Wertminderung-	Abschreibung	Buchwert 31.12.2021
	2/0040001/01944	Kindergartengasse / Parkstreifen Fläche 355,76 m ² , Oberflä	01.01.2007	17,8	33,0	8.107,02	0,00	0,00	0,00	431,22	7.675,80
	2/0040001/01945	Feldgasse / Fahrbahn Fläche 1.167,22 m ² , Oberfläche Asp	01.01.2001	11,2	33,0	21.575,79	0,00	0,00	0,00	1.768,51	19.807,28
	2/0040001/01946	Taubengasse / Fahrbahn Fläche 364,76 m ² , Oberfläche As	01.01.2001	11,2	33,0	6.742,53	0,00	0,00	0,00	552,67	6.189,86
	2/0040001/01947	Tannhäuserweg / Fahrbahn Fläche 418,86 m ² , Oberfläche	01.01.2001	11,2	33,0	7.742,56	0,00	0,00	0,00	634,64	7.107,92
	2/0040001/01948	Getreidegasse / Geh- und Radweg Fläche 430,51 m ² , Ober	01.01.2007	17,8	33,0	9.810,41	0,00	0,00	0,00	521,83	9.288,58
	2/0040001/01949	Getreidegasse / Fahrbahn Fläche 460,90 m ² , Oberfläche A	01.01.2007	17,8	33,0	13.128,67	0,00	0,00	0,00	698,33	12.430,34
	2/0040001/01950	Seerosengasse / Geh- und Radweg Fläche 157,70 m ² , Ob	01.01.2007	17,8	33,0	3.593,65	0,00	0,00	0,00	191,15	3.402,50
	2/0040001/01951	Seerosengasse / Fahrbahn Fläche 1.208,10 m ² , Oberfläche	01.01.2007	17,8	33,0	34.412,55	0,00	0,00	0,00	1.830,45	32.582,10
	2/0040001/01952	Landesbahnsiedlung / Fahrbahn Fläche 3.998,31 m ² , Ober	01.01.2007	17,8	33,0	113.891,11	0,00	0,00	0,00	6.058,04	107.833,07
	2/0040001/01953	Wiener Straße / Fahrbahn Fläche 280,00 m ² , Oberfläche A:	01.01.2007	17,8	33,0	7.975,76	0,00	0,00	0,00	424,24	7.551,52
	2/0040001/01954	Freiheitssiedlung Block I / Geh- und Radweg Fläche 197,0	01.01.2001	11,2	33,0	2.913,80	13.935,47	0,00	0,00	834,37	16.014,90
	2/0040001/01955	Flugplatzstraße / Fahrbahn Fläche 1.070,87 m ² , Oberfläche	01.01.2001	11,2	33,0	19.794,87	0,00	0,00	0,00	1.622,53	18.172,34
	2/0040001/01956	Flugplatzstraße / Geh- und Radweg Fläche 213,56 m ² , Ob	01.01.2001	11,2	33,0	3.158,03	10.547,84	0,00	0,00	1.123,43	12.582,44
	2/0040001/01957	Lehrerhausgasse / Fahrbahn Fläche 1.064,95 m ² , Oberfläch	01.01.2001	11,2	33,0	19.685,44	0,00	0,00	0,00	1.613,56	18.071,88
	2/0040001/01958	Lehrerhausgasse / Geh- und Radweg Fläche 319,49 m ² , O	01.01.2001	11,2	33,0	4.724,51	0,00	0,00	0,00	387,25	4.337,26
	2/0040001/01959	Getreidegasse / Fahrbahn Fläche 3.151,43 m ² , Oberfläche	01.01.2001	11,2	33,0	58.253,61	0,00	0,00	0,00	4.774,89	53.478,72
	2/0040001/01960	Dorflißenweg / Fahrbahn Fläche 995,25 m ² , Oberfläche As	01.01.2001	11,2	33,0	18.397,05	0,00	0,00	0,00	1.507,95	16.889,10
	2/0040001/01961	Dorflißenweg / Geh- und Radweg Fläche 106,13 m ² , Ober	01.01.2001	11,2	33,0	1.569,44	0,00	0,00	0,00	128,64	1.440,80
	2/0040001/01962	Waldweg / Fahrbahn Fläche 574,30 m ² , Oberfläche Asphal	01.01.2001	11,2	33,0	10.615,85	0,00	0,00	0,00	870,15	9.745,70
	2/0040001/01963	Auweg / Geh- und Radweg Fläche 77,06 m ² , Oberfläche As	01.01.2007	17,8	33,0	1.756,03	0,00	0,00	0,00	93,41	1.662,62
	2/0040001/01964	Auweg / Fahrbahn Fläche 423,83 m ² , Oberfläche Asphalt,	01.01.2007	17,8	33,0	12.072,73	0,00	0,00	0,00	642,17	11.430,56
	2/0040001/01965	Wienerweltenweg / Fahrbahn Fläche 2.230,19 m ² , Oberfläch	01.01.2001	11,2	33,0	41.224,72	0,00	0,00	0,00	3.379,08	37.845,64
	2/0040001/01966	Fasangasse / Geh- und Radweg Fläche 221,24 m ² , Oberflä	01.01.2001	11,2	33,0	3.271,67	0,00	0,00	0,00	268,17	3.003,50
	2/0040001/01967	Fasangasse / Fahrbahn Fläche 2.307,98 m ² , Oberfläche As	01.01.2001	11,2	33,0	42.662,66	0,00	0,00	0,00	3.496,94	39.165,72
	2/0040001/01970	Rudolf Reuser-Gasse / Geh- und Radweg Fläche 223,06 m	01.01.2007	17,8	33,0	5.083,06	0,00	0,00	0,00	270,38	4.812,68
	2/0040001/01971	Rudolf Reuser-Gasse / Parkstreifen Fläche 191,24 m ² , Ob	01.01.2007	17,8	33,0	4.357,95	0,00	0,00	0,00	231,81	4.126,14
	2/0040001/01972	Rudolf Reuser-Gasse / Fahrbahn Fläche 788,63 m ² , Oberfl.	01.01.2007	17,8	33,0	22.463,86	0,00	0,00	0,00	1.194,89	21.268,97
	2/0040001/01973	Sebastian Heeberger-Gasse / Fahrbahn Fläche 529,25 m ² , 01.01.2007	01.01.2007	17,8	33,0	15.075,46	0,00	0,00	0,00	801,89	14.273,57
	2/0040001/01974	Sebastian Heeberger-Gasse / Parkstreifen Fläche 235,22 n	01.01.2007	17,8	33,0	5.360,16	0,00	0,00	0,00	285,11	5.075,05
	2/0040001/01975	Sebastian Heeberger-Gasse / Geh- und Radweg Fläche 1101.01.2007	01.01.2007	17,8	33,0	2.680,08	0,00	0,00	0,00	142,56	2.537,52
	2/0040001/01976	Franzensdorfer Straße / Fahrbahn Fläche 76,63 m ² , Oberflä	01.01.2007	17,8	33,0	2.182,65	0,00	0,00	0,00	116,10	2.066,55
	2/0040001/01977	Kleines Wiesfeld / Fahrbahn Fläche 755,70 m ² , Oberfläche	01.01.2001	11,2	33,0	13.969,00	0,00	0,00	0,00	1.145,00	12.824,00
	2/0040001/01978	Am Anger / Fahrbahn Fläche 341,07 m ² , Oberfläche Aspha	01.01.2007	17,8	33,0	9.715,33	0,00	0,00	0,00	516,77	9.198,56
	2/0040001/01980	Kleines Wiesfeld / Feuerrayon / Fahrbahn Fläche 656,88 m	01.01.2007	17,8	33,0	18.711,13	0,00	0,00	0,00	995,27	17.715,86
	2/0040001/01981	Rußbachgasse / Rußbachgasse / Fahrbahn Fläche 133,30	01.01.2007	17,8	33,0	3.797,03	0,00	0,00	0,00	201,97	3.595,06
	2/0040001/01983	Feuerrayon / Fahrbahn Fläche 407,12 m ² , Oberfläche Asp	01.01.2001	11,2	33,0	7.525,46	0,00	0,00	0,00	616,84	6.908,62
	2/0040001/01984	Feuerrayon / Fahrbahn Fläche 3.094,60 m ² , Oberfläche Asj	01.01.2007	17,8	33,0	88.149,21	0,00	0,00	0,00	4.688,79	83.460,42
	2/0040001/01985	Arbeitergasse / Fahrbahn Fläche 140,95 m ² , Oberfläche As	01.01.2007	17,8	33,0	4.014,94	0,00	0,00	0,00	213,56	3.801,38
	2/0040001/01986	Arbeitergasse / Parkstreifen Fläche 140,95 m ² , Oberfläche	01.01.2007	17,8	33,0	3.211,95	0,00	0,00	0,00	170,85	3.041,10

Ansatz	MVAG	Bezeichnung	Inbetrieb-	RND	ND	Buchwert	Zugänge/	Abgänge/	Wertaufholung+/	Abschreibung	Buchwert
	Konto		nahme			31.12.2020	+ Umbuchungen -	-	Wertminderung-		31.12.2021
2/0040001/01987		Arbeitergasse / Geh- und Radweg Fläche 28,19 m², Oberflä	01.01.2001	11,2	33,0	416,87	0,00	0,00	0,00	34,17	382,70
2/0040001/01988		Sterngasse / Fahrbahn Fläche 577,44 m², Oberfläche Asph	01.01.2007	17,8	33,0	16.448,29	0,00	0,00	0,00	874,91	15.573,38
2/0040001/01989		Gärtnergasse / Fahrbahn Fläche 729,36 m², Oberfläche As	01.01.2001	11,2	33,0	13.482,11	0,00	0,00	0,00	1.105,09	12.377,02
2/0040001/01990		Waldweg / Fahrbahn Fläche 616,70 m², Oberfläche Asphal	01.01.2007	17,8	33,0	17.566,61	0,00	0,00	0,00	934,39	16.632,22
2/0040001/01991		Betriebsgasse / Fahrbahn Fläche 422,85 m², Oberfläche As	01.01.2007	17,8	33,0	12.044,82	0,00	0,00	0,00	640,68	11.404,14
2/0040001/01993		Josef Holubek-Gasse / Fahrbahn Fläche 467,27 m², Oberfl	01.01.2007	17,8	33,0	13.309,97	0,00	0,00	0,00	707,98	12.601,99
2/0040001/01994		Josef Holubek-Gasse / Parkstreifen Fläche 205,04 m², Obe	01.01.2007	17,8	33,0	4.672,43	0,00	0,00	0,00	248,53	4.423,90
2/0040001/01995		Josef Holubek-Gasse / Geh- und Radweg Fläche 127,96 m	01.01.2007	17,8	33,0	2.915,94	0,00	0,00	0,00	155,10	2.760,84
2/0040001/01997		Rudolf Reuser-Gasse / Parkstreifen Fläche 159,26 m², Obe	01.01.2014	24,4	33,0	4.903,28	0,00	0,00	0,00	193,04	4.710,24
2/0040001/01998		Josef Schreiner-Gasse / Fahrbahn Fläche 363,20 m², Ober	01.01.2007	17,8	33,0	10.345,55	0,00	0,00	0,00	550,30	9.795,25
2/0040001/01999		Josef Schreiner-Gasse / Parkstreifen Fläche 161,42 m², Ob	01.01.2007	17,8	33,0	3.678,42	0,00	0,00	0,00	195,66	3.482,76
2/0040001/00002		Raasdorfer Straße, Freiheitssiedlung, Baumschulweg bis K	17.07.2020	31,5	33,0	10.759,47	-36.897,45	0,00	0,00	0,00	-26.137,98
2/0040001/02000		Josef Schreiner-Gasse / Geh- und Radweg Fläche 80,71 m	01.01.2007	17,8	33,0	1.839,21	0,00	0,00	0,00	97,83	1.741,38
2/0040001/02001		Baumschulweg / Fahrbahn Fläche 1.284,90 m², Oberfläche	01.01.2007	17,8	33,0	36.600,18	0,00	0,00	0,00	1.946,82	34.653,36
2/0040001/02002		Kirchengasse / Parkstreifen Fläche 202,48 m², Oberfläche	01.01.2007	17,8	33,0	4.614,09	0,00	0,00	0,00	245,43	4.368,66
2/0040001/02003		Rußbachgasse / Fahrbahn Fläche 218,43 m², Oberfläche A	01.01.1994	4,6	33,0	1.853,35	0,00	0,00	0,00	330,96	1.522,39
2/0040001/02004		Rußbachgasse / Fahrbahn Fläche 208,25 m², Oberfläche A	01.01.2001	11,2	33,0	3.849,47	0,00	0,00	0,00	315,53	3.533,94
2/0040001/02005		Baumschulweg / Parkstreifen Fläche 428,00 m², Oberfläche	01.01.2007	17,8	33,0	9.753,21	0,00	0,00	0,00	518,79	9.234,42
2/0040001/02006		Baumschulweg / Geh- und Radweg Fläche 214,00 m², Obe	01.01.2001	11,2	33,0	3.164,61	0,00	0,00	0,00	259,39	2.905,22
2/0040001/02008		Gärtnergasse / Fahrbahn Fläche 1.185,86 m², Oberfläche	01.01.2007	17,8	33,0	33.779,04	0,00	0,00	0,00	1.796,76	31.982,28
2/0040001/02009		Gärtnergasse / Geh- und Radweg Fläche 77,36 m², Oberflä	01.01.2007	17,8	33,0	1.762,87	0,00	0,00	0,00	93,77	1.669,10
2/0040001/02010		Gärtnergasse / Parkstreifen Fläche 237,96 m², Oberfläche	01.01.2007	17,8	33,0	5.422,60	0,00	0,00	0,00	288,44	5.134,16
2/0040001/02011		Rathausplatz / Fahrbahn Fläche 399,70 m², Oberfläche Bet	01.01.2001	11,2	33,0	7.388,39	0,00	0,00	0,00	605,61	6.782,78
2/0040001/02012		Breitstetten / Geh- und Radweg Fläche 70,50 m², Oberfläch	01.01.2007	17,8	33,0	1.606,55	0,00	0,00	0,00	85,45	1.521,10
2/0040001/02013		Breitstetten / Geh- und Radweg Fläche 21,09 m², Oberfläch	01.01.2007	17,8	33,0	480,60	0,00	0,00	0,00	25,56	455,04
2/0040001/02015		Flurgasse / Fahrbahn Fläche 471,00 m², Oberfläche Aspha	01.01.2001	11,2	33,0	8.706,36	0,00	0,00	0,00	713,64	7.992,72
2/0040001/02016		Flurgasse / Fahrbahn Fläche 492,72 m², Oberfläche Aspha	01.01.2007	17,8	33,0	14.035,05	0,00	0,00	0,00	746,55	13.288,50
2/0040001/02017		Flurgasse / Geh- und Radweg Fläche 123,18 m², Oberfläch	01.01.2014	24,4	33,0	3.792,45	0,00	0,00	0,00	149,31	3.643,14
2/0040001/02018		Flurgasse / Parkstreifen Fläche 431,13 m², Oberfläche Pfla	01.01.2007	17,8	33,0	9.824,54	0,00	0,00	0,00	522,58	9.301,96
2/0040001/02019		Gartengasse / Fahrbahn Fläche 1.327,87 m², Oberfläche A	01.01.2007	17,8	33,0	37.824,03	0,00	0,00	0,00	2.011,92	35.812,11
2/0040001/02020		Gartengasse / Fahrbahn Fläche 153,32 m², Oberfläche Asp	01.01.2001	11,2	33,0	2.834,10	0,00	0,00	0,00	232,30	2.601,80
2/0040001/02021		Sandberggasse / Geh- und Radweg Fläche 45,66 m², Ober	01.01.2001	11,2	33,0	675,21	0,00	0,00	0,00	55,35	619,86
2/0040001/02022		Bachgasse / Fahrbahn Fläche 904,81 m², Oberfläche Asph	01.01.2001	11,2	33,0	16.725,18	0,00	0,00	0,00	1.370,92	15.354,26
2/0040001/02023		Arbeitergasse / Fahrbahn Fläche 4.744,29 m², Oberfläche	01.01.2001	11,2	33,0	87.697,39	0,00	0,00	0,00	7.188,31	80.509,08
2/0040001/02024		Leopold Figl-Gasse / Parkstreifen Fläche 417,23 m², Oberfl	01.01.2001	11,2	33,0	6.169,95	0,00	0,00	0,00	505,73	5.664,22
2/0040001/02025		Leopold Figl-Gasse / Geh- und Radweg Fläche 76,08 m², C	01.01.2001	11,2	33,0	1.125,06	0,00	0,00	0,00	92,22	1.032,84
2/0040001/02026		Arbeitergasse / Geh- und Radweg Fläche 279,88 m², Ober	01.01.2007	17,8	33,0	6.377,87	0,00	0,00	0,00	339,25	6.038,62
2/0040001/02027		Landesbahnsiedlung / Geh- und Radweg Fläche 130,29 m²	01.01.2007	17,8	33,0	2.969,03	0,00	0,00	0,00	157,93	2.811,10
2/0040001/02028		Landesbahnsiedlung / Fahrbahn Fläche 1.056,25 m², Ober	01.01.2001	11,2	33,0	19.524,62	0,00	0,00	0,00	1.600,38	17.924,24

Ansatz	MVAG Konto	Bezeichnung	Inbetrieb- nahme	RND	ND	Buchwert 31.12.2020	Zugänge/ + Umbuchungen	Abgänge/ -	Wertaufholung/ Wertminderung-	Abschreibung	Buchwert 31.12.2021
	2/0040001/02029	Freiheitssiedlung Block II / Fahrbahn Fläche 1.460,20 m ² , C 01.01.2001		11,2	33,0	26.991,58	0,00	0,00	0,00	2.212,42	24.779,16
	2/0040001/02030	Anton Mikulcik-Gasse / Fahrbahn Fläche 1.272,21 m ² , Obe 01.01.2001		11,2	33,0	23.516,52	0,00	0,00	0,00	1.927,58	21.588,94
	2/0040001/02031	Dr. Karl Renner-Gasse / Geh- und Radweg Fläche 95,91 m 01.01.2007		17,8	33,0	2.185,59	0,00	0,00	0,00	116,25	2.069,34
	2/0040001/02032	Dr. Karl Renner-Gasse / Geh- und Radweg Fläche 231,73 m 01.01.2001		11,2	33,0	3.426,80	0,00	0,00	0,00	280,89	3.145,91
	2/0040001/02033	Dr. Karl Renner-Gasse / Fahrbahn Fläche 1.158,60 m ² , Ob 01.01.2001		11,2	33,0	21.416,55	0,00	0,00	0,00	1.755,45	19.661,10
	2/0040001/02035	Jänergasse / Fahrbahn Fläche 1.300,62 m ² , Oberfläche As 01.01.2001		11,2	33,0	24.041,76	0,00	0,00	0,00	1.970,64	22.071,12
	2/0040001/02037	Auweg / Fahrbahn Fläche 149,70 m ² , Oberfläche Asphalt, z 01.01.2001		11,2	33,0	2.767,18	0,00	0,00	0,00	226,82	2.540,36
	2/0040001/02038	Seegasse / Fahrbahn Fläche 1.665,12 m ² , Oberfläche Asp 01.01.2007		17,8	33,0	47.430,69	0,00	0,00	0,00	2.522,91	44.907,78
	2/0040001/02039	Seegasse / Geh- und Radweg Fläche 416,28 m ² , Oberfläch 01.01.2007		17,8	33,0	9.486,14	0,00	0,00	0,00	504,58	8.981,56
	2/0040001/02041	Birkenweg / Geh- und Radweg Fläche 78,29 m ² , Oberfläche 01.01.2007		17,8	33,0	1.784,06	0,00	0,00	0,00	94,90	1.689,16
	2/0040001/02042	Birkenweg / Fahrbahn Fläche 469,74 m ² , Oberfläche Asphz 01.01.2007		17,8	33,0	13.380,47	0,00	0,00	0,00	711,73	12.668,74
	2/0040001/02043	Seegasse / Fahrbahn Fläche 1.133,67 m ² , Oberfläche Asp 01.01.2001		11,2	33,0	20.955,63	0,00	0,00	0,00	1.717,67	19.237,96
	2/0040001/02044	An der Schwemme / Fahrbahn Fläche 2.445,80 m ² , Oberflä 01.01.2001		11,2	33,0	45.210,24	0,00	0,00	0,00	3.705,76	41.504,48
	2/0040001/02045	An der Schwemme / Geh- und Radweg Fläche 225,05 m ² , 01.01.2001		11,2	33,0	3.328,01	0,00	0,00	0,00	272,79	3.055,22
	2/0040001/02046	An der Schwemme / Parkstreifen Fläche 450,10 m ² , Oberfl: 01.01.2001		11,2	33,0	6.656,02	0,00	0,00	0,00	545,58	6.110,44
	2/0040001/02047	Franzensdorfer Straße / Franzensdorfer Straße / Geh- und 01.01.2007		17,8	33,0	7.427,48	0,00	0,00	0,00	395,08	7.032,40
	2/0040001/02048	Franzensdorfer Straße / Franzensdorfer Straße / Geh- und 01.01.2001		11,2	33,0	3.556,34	0,00	0,00	0,00	291,50	3.264,84
	2/0040001/02049	Dampfradweg / Geh- und Radweg Fläche 62,91 m ² , Oberfl: 01.01.2007		17,8	33,0	1.433,59	0,00	0,00	0,00	76,25	1.357,34
	2/0040001/02050	Dampfradweg / Geh- und Radweg Fläche 47,60 m ² , Oberfl: 01.01.2007		17,8	33,0	1.084,70	0,00	0,00	0,00	57,70	1.027,00
	2/0040001/02051	Am Anger / Am Anger / Geh- und Radweg Fläche 93,14 m ² 01.01.2001		11,2	33,0	1.377,34	0,00	0,00	0,00	112,90	1.264,44
	2/0040001/02052	Lasseer Straße / Lasseer Straße / Geh- und Radweg Fläch 01.01.2001		11,2	33,0	1.769,44	0,00	0,00	0,00	145,04	1.624,40
	2/0040001/02053	Breitstetten / Breitstetten / Geh- und Radweg Fläche 513,0; 01.01.2001		11,2	33,0	7.586,40	0,00	0,00	0,00	621,84	6.964,56
	2/0040001/02054	Agrar / Fahrbahn Fläche 1.637,33 m ² , Oberfläche Asphalt, 01.01.2007		17,8	33,0	46.638,95	0,00	0,00	0,00	2.480,80	44.158,15
	2/0040001/02056	Leopoldsdorfer Straße / Leopoldsdorfer Straße / Geh- und 01.01.2014		24,4	33,0	8.124,77	0,00	0,00	0,00	319,87	7.804,90
	2/0040001/02057	Leopoldsdorfer Straße / Leopoldsdorfer Straße / Geh- und 01.01.2001		11,2	33,0	4.213,21	0,00	0,00	0,00	345,35	3.867,86
	2/0040001/02058	Rathausplatz / Rathausplatz / Geh- und Radweg Fläche 19 01.01.2014		24,4	33,0	6.068,29	0,00	0,00	0,00	238,91	5.829,38
	2/0040001/02059	Rathausplatz / Rathausplatz / Parkstreifen Fläche 83,52 m ² 01.01.2007		17,8	33,0	1.903,24	0,00	0,00	0,00	101,24	1.802,00
	2/0040001/02060	Rathausplatz / Rathausplatz / Geh- und Radweg Fläche 41 01.01.2007		17,8	33,0	951,62	0,00	0,00	0,00	50,62	901,00
	2/0040001/02061	Hauptstraße / Hauptstraße / Geh- und Radweg Fläche 2.33 01.01.2007		17,8	33,0	53.266,55	0,00	0,00	0,00	2.833,33	50.433,22
	2/0040001/02062	Hauptstraße / Hauptstraße / Parkstreifen Fläche 359,88 m ² 01.01.2007		17,8	33,0	8.200,90	0,00	0,00	0,00	436,22	7.764,68
	2/0040001/02063	Lotusgasse / Fahrbahn Fläche 692,90 m ² , Oberfläche Asp 01.01.2007		17,8	33,0	19.737,15	0,00	0,00	0,00	1.049,85	18.687,30
	2/0040001/02064	Lotusgasse / Geh- und Radweg Fläche 62,30 m ² , Oberfläch 01.01.2007		17,8	33,0	1.419,68	0,00	0,00	0,00	75,51	1.344,17
	2/0040001/02065	Lotusgasse / Geh- und Radweg Fläche 95,35 m ² , Oberfläch 01.01.2007		17,8	33,0	2.172,82	0,00	0,00	0,00	115,58	2.057,24
	2/0040001/02066	Schilfgasse / Fahrbahn Fläche 317,02 m ² , Oberfläche Asp 01.01.2007		17,8	33,0	9.030,27	0,00	0,00	0,00	480,33	8.549,94
	2/0040001/02067	Schilfgasse / Geh- und Radweg Fläche 52,23 m ² , Oberfläch 01.01.2007		17,8	33,0	1.190,21	0,00	0,00	0,00	63,31	1.126,90
	2/0040001/02069	Kempfgasse / Fahrbahn Fläche 405,47 m ² , Oberfläche Asp 01.01.2014		24,4	33,0	15.604,45	0,00	0,00	0,00	614,35	14.990,10
	2/0040001/02070	Kempfgasse / Parkstreifen Fläche 156,52 m ² , Oberfläche A 01.01.2014		24,4	33,0	4.818,92	0,00	0,00	0,00	189,72	4.629,20
	2/0040001/02071	Kempfgasse / Geh- und Radweg Fläche 216,48 m ² , Oberflä 01.01.2014		24,4	33,0	6.664,81	0,00	0,00	0,00	262,39	6.402,42
	2/0040001/02072	Kempfgasse / Fahrbahn Fläche 153,36 m ² , Oberfläche Asp 01.01.2007		17,8	33,0	4.368,44	0,00	0,00	0,00	232,36	4.136,08

Ansatz	MVAG	Bezeichnung	Inbetrieb-	RND	ND	Buchwert	Zugänge/	Abgänge/	Wertaufholung+/	Abschreibung	Buchwert
	Konto		nahme			31.12.2020	+ Umbuchungen -	-	Wertminderung-		31.12.2021
2/0040001/02073		Kempfgasse / Parkstreifen Fläche 68,16 m ² , Oberfläche Pfl	01.01.2007	17,8	33,0	1.553,22	0,00	0,00	0,00	82,62	1.470,60
2/0040001/02074		Kempfgasse / Geh- und Radweg Fläche 34,08 m ² , Oberfläch	01.01.2007	17,8	33,0	776,61	0,00	0,00	0,00	41,31	735,30
2/0040001/02075		Seepark / Geh- und Radweg Fläche 230,09 m ² , Oberfläche	01.01.2007	17,8	33,0	5.243,26	0,00	0,00	0,00	278,90	4.964,36
2/0040001/02076		Seepark / Fahrbahn Fläche 1.610,63 m ² , Oberfläche Aspha	01.01.2007	17,8	33,0	45.878,55	0,00	0,00	0,00	2.440,35	43.438,20
2/0040001/02077		Seerosengasse / Parkstreifen Fläche 360,24 m ² , Oberfläch	01.01.2007	17,8	33,0	8.209,11	0,00	0,00	0,00	436,65	7.772,46
2/0040001/02078		Liliengasse / Fahrbahn Fläche 607,31 m ² , Oberfläche Asp	01.01.2007	17,8	33,0	17.298,99	0,00	0,00	0,00	920,16	16.378,83
2/0040001/02079		Liliengasse / Geh- und Radweg Fläche 93,27 m ² , Oberfläch	01.01.2007	17,8	33,0	2.125,43	0,00	0,00	0,00	113,05	2.012,38
2/0040001/02080		Liliengasse / Parkstreifen Fläche 78,08 m ² , Oberfläche Pfla	01.01.2007	17,8	33,0	1.779,16	0,00	0,00	0,00	94,64	1.684,52
2/0040001/02081		Kalmusgasse / Geh- und Radweg Fläche 89,04 m ² , Oberflä	01.01.2007	17,8	33,0	2.029,03	0,00	0,00	0,00	107,93	1.921,10
2/0040001/02082		Kalmusgasse / Parkstreifen Fläche 178,08 m ² , Oberfläche	01.01.2007	17,8	33,0	4.058,07	0,00	0,00	0,00	215,85	3.842,22
2/0040001/02083		Kalmusgasse / Fahrbahn Fläche 311,64 m ² , Oberfläche As	01.01.2007	17,8	33,0	8.877,02	0,00	0,00	0,00	472,18	8.404,84
2/0040001/02084		Gendarmeriegasse / Fahrbahn Fläche 969,98 m ² , Oberfläch	01.01.2001	11,2	33,0	17.929,93	0,00	0,00	0,00	1.469,67	16.460,26
2/0040001/02085		Wasserlinsengasse / Parkstreifen Fläche 134,81 m ² , Oberfl	01.01.2007	17,8	33,0	3.071,92	0,00	0,00	0,00	163,40	2.908,52
2/0040001/02086		Wasserlinsengasse / Fahrbahn Fläche 449,35 m ² , Oberfläch	01.01.2007	17,8	33,0	12.799,67	0,00	0,00	0,00	680,83	12.118,84
2/0040001/02087		Karl Winkler-Gasse / Fahrbahn Fläche 769,41 m ² , Oberfläch	01.01.2014	24,4	33,0	29.610,63	0,00	0,00	0,00	1.165,77	28.444,86
2/0040001/02088		Karl Winkler-Gasse / Parkstreifen Fläche 221,56 m ² , Oberfl	01.01.2014	24,4	33,0	6.821,36	0,00	0,00	0,00	268,56	6.552,80
2/0040001/02089		Karl Winkler-Gasse / Geh- und Radweg Fläche 166,17 m ² ,	01.01.2014	24,4	33,0	5.116,02	0,00	0,00	0,00	201,42	4.914,60
2/0040001/02090		Olgivygasse / Fahrbahn Fläche 336,24 m ² , Oberfläche Asp	01.01.2014	24,4	33,0	12.940,15	0,00	0,00	0,00	509,45	12.430,70
2/0040001/02094		Sonnenweg / Parkstreifen Fläche 108,60 m ² , Oberfläche Pf	01.01.2007	17,8	33,0	2.474,76	0,00	0,00	0,00	131,64	2.343,12
2/0040001/02095		Sonnenweg / Geh- und Radweg Fläche 151,92 m ² , Oberflä	01.01.2007	17,8	33,0	3.461,93	0,00	0,00	0,00	184,15	3.277,78
2/0040001/02096		Bahnstraße / Bahnstraße / Geh- und Radweg Fläche 2.823	01.01.2001	11,2	33,0	41.759,93	15.144,11	0,00	0,00	4.070,13	52.833,91
2/0040001/02097		Bahnstraße / Bahnstraße / Geh- und Radweg Fläche 942,7	01.01.2014	24,4	33,0	32.466,06	0,00	0,00	0,00	1.278,19	31.187,87
2/0040001/02098		Wiener Straße / Wiener Straße / Geh- und Radweg Fläche	01.01.2014	24,4	33,0	14.783,72	0,00	0,00	0,00	582,04	14.201,68
2/0040001/02099		Wiener Straße / Wiener Straße / Geh- und Radweg Fläche	01.01.2001	11,2	33,0	3.414,37	0,00	0,00	0,00	279,87	3.134,50
2/0040001/02100		Wiener Straße / Wiener Straße / Geh- und Radweg Fläche	01.01.2007	17,8	33,0	6.306,09	0,00	0,00	0,00	335,43	5.970,66
2/0040001/02104		Rathausplatz / Rathausplatz / Geh- und Radweg Fläche 92	01.01.2007	17,8	33,0	2.112,44	0,00	0,00	0,00	112,36	2.000,08
2/0040001/02109		Schüttkasten Skaterplatz / Fahrbahn Fläche 987,08 m ² , Ob	01.01.2001	11,2	33,0	18.245,93	0,00	0,00	0,00	1.495,57	16.750,36
2/0040001/02110		Kirchengasse / Fahrbahn Fläche 365,76 m ² , Oberfläche Be	01.01.1994	4,6	33,0	3.103,42	0,00	0,00	0,00	554,18	2.549,24
2/0040001/02112		An der Schwemme / Parkstreifen Fläche 658,96 m ² , Oberfl	01.01.2014	24,4	33,0	20.287,98	0,00	0,00	0,00	798,74	19.489,24
2/0040001/02113		An der Schwemme / Fahrbahn Fläche 1.791,54 m ² , Oberflä	01.01.2014	24,4	33,0	68.947,15	0,00	0,00	0,00	2.714,45	66.232,70
2/0040001/02114		Rußbachgasse / Fahrbahn Fläche 1.049,10 m ² , Oberfläche	01.01.2007	17,8	33,0	29.883,45	0,00	0,00	0,00	1.589,55	28.293,90
2/0040001/02115		Rußbachgasse / Geh- und Radweg Fläche 99,81 m ² , Oberfl	01.01.2001	11,2	33,0	1.475,98	0,00	0,00	0,00	120,98	1.355,00
2/0040001/02116		Sandberggasse / Fahrbahn Fläche 110,08 m ² , Oberfläche	01.01.2001	11,2	33,0	2.034,81	0,00	0,00	0,00	166,79	1.868,02
2/0040001/02120		Raasdorfer Straße / Raasdorfer Straße / Geh- und Radweg	01.01.2001	11,2	33,0	15.967,95	75.681,60	0,00	0,00	7.074,88	84.574,67
2/0040001/02121		Hauptstraße / Fahrbahn Fläche 132,62 m ² , Oberfläche Asp	01.01.2001	11,2	33,0	2.451,37	0,00	0,00	0,00	200,93	2.250,44
2/0040001/02126		Glinzendorfer Straße / Glinzendorfer Straße / Geh- und Ra	01.01.2007	17,8	33,0	13.522,33	0,00	0,00	0,00	719,27	12.803,06
2/0040001/02128		KempENDORF / KempENDORF / Geh- und Radweg Fläche 22	01.01.2007	17,8	33,0	5.186,98	0,00	0,00	0,00	275,90	4.911,08
2/0040001/02129		KempENDORF / KempENDORF / Geh- und Radweg Fläche 1.4	01.01.2001	11,2	33,0	21.094,02	0,00	0,00	0,00	1.729,02	19.365,00
2/0040001/02130		Hauptstraße / Geh- und Radweg Fläche 62,48 m ² , Oberfläch	01.01.2001	11,2	33,0	923,95	0,00	0,00	0,00	75,73	848,22

Ansatz	MVAG	Bezeichnung	Inbetrieb-	RND	ND	Buchwert	Zugänge/	Abgänge/	Wertaufholung+/	Abschreibung	Buchwert
	Konto		nahme			31.12.2020	+ Umbuchungen -	-	Wertminderung-		31.12.2021
	2/0040001/02154	Zustandsklasse 1	01.07.2013	24,5	33,0	27.507,28	0,00	0,00	0,00	1.078,72	26.428,56
	2/0040001/02155	Zustandsklasse 3	01.07.2001	12,5	33,0	147.069,93	0,00	0,00	0,00	10.894,07	136.175,86
	2/0040001/02157	Radweg Wienerstraße, Kempfendorf	28.05.2021	32,0	33,0	0,00	216.954,85	0,00	0,00	6.574,39	210.380,46
	2/0040002/01939	Gärtnergasse / Fahrbahn Fläche 987,63 m², Oberfläche Sc	01.01.2010	0,0	10,0	0,00	0,00	0,00	0,00	0,00	0,00
	2/0040002/01968	Leopoldsdorf / Fahrbahn Fläche 608,12 m², Oberfläche Sch	01.01.2014	2,0	10,0	1.550,69	0,00	0,00	0,00	516,90	1.033,79
	2/0040002/01992	Betriebsgasse / Fahrbahn Fläche 605,48 m², Oberfläche Sc	01.01.2014	2,0	10,0	1.543,97	0,00	0,00	0,00	514,66	1.029,31
	2/0040002/01996	Leopoldsdorf / Fahrbahn Fläche 30,27 m², Oberfläche Sch	01.01.2014	2,0	10,0	77,19	0,00	0,00	0,00	25,73	51,46
	2/0040002/02007	Flugplatzstraße / Fahrbahn Fläche 452,78 m², Oberfläche ξ	01.01.2014	2,0	10,0	1.154,58	0,00	0,00	0,00	384,86	769,72
	2/0040002/02014	Wienerweltenweg / Fahrbahn Fläche 95,43 m², Oberfläche	01.01.2016	0,0	10,0	0,00	0,00	0,00	0,00	0,00	0,00
	2/0040002/02034	Albert Schedy-Gasse / Fahrbahn Fläche 623,03 m², Oberflä	01.01.2014	2,0	10,0	1.588,72	0,00	0,00	0,00	529,57	1.059,15
	2/0040002/02036	Leopoldsdorf / Fahrbahn Fläche 211,26 m², Oberfläche Erd	01.01.2018	0,0	10,0	0,00	0,00	0,00	0,00	0,00	0,00
	2/0040002/02040	Birkenweg / Fahrbahn Fläche 92,37 m², Oberfläche Erdweç	01.01.2016	0,0	10,0	0,00	0,00	0,00	0,00	0,00	0,00
	2/0040002/02055	Breitstetten / Fahrbahn Fläche 486,43 m², Oberfläche Scho	01.01.2014	2,0	10,0	1.240,39	0,00	0,00	0,00	413,46	826,93
	2/0040002/02068	Schilfgasse / Fahrbahn Fläche 102,85 m², Oberfläche Schc	01.01.2016	4,0	10,0	582,82	0,00	0,00	0,00	116,56	466,26
	2/0040002/02091	Olgivygasse / Fahrbahn Fläche 479,64 m², Oberfläche Sch	01.01.2016	4,0	10,0	2.717,96	0,00	0,00	0,00	543,59	2.174,37
	2/0040002/02092	Josef Schreiner-Gasse / Fahrbahn Fläche 56,52 m², Oberfl.	01.01.2016	0,0	10,0	0,00	0,00	0,00	0,00	0,00	0,00
	2/0040002/02093	Bahnstraße / Fahrbahn Fläche 512,58 m², Oberfläche Schc	01.01.2016	4,0	10,0	2.904,62	0,00	0,00	0,00	580,92	2.323,70
	2/0040002/02111	Gärtnergasse / Fahrbahn Fläche 274,48 m², Oberfläche Sc	01.01.2016	4,0	10,0	1.555,36	0,00	0,00	0,00	311,07	1.244,29
	2/0040002/02117	Sandberggasse / Fahrbahn Fläche 883,79 m², Oberfläche ξ	01.01.2014	2,0	10,0	2.253,65	0,00	0,00	0,00	751,22	1.502,43
	2/0040002/02118	Dampfradweg / Geh- und Radweg Fläche 28,83 m², Oberflä	01.01.2014	2,0	10,0	73,51	8.442,80	0,00	0,00	2.838,77	5.677,54
	2/0040002/02119	Gärtnergasse / Fahrbahn Fläche 896,81 m², Oberfläche Sc	01.01.2014	2,0	10,0	2.286,85	0,00	0,00	0,00	762,28	1.524,57
	2/0040002/02122	Hauptstraße / Fahrbahn Fläche 1.071,90 m², Oberfläche Sc	01.01.2016	4,0	10,0	6.074,10	0,00	0,00	0,00	1.214,82	4.859,28
	2/0040002/02123	Getreidegasse / Fahrbahn Fläche 51,43 m², Oberfläche Sc	01.01.2010	0,0	10,0	0,00	0,00	0,00	0,00	0,00	0,00
640000	Einr. u. Maßn. nach StVo					4.130,85	6.297,75	0,00	0,00	6.756,73	3.671,87
	1024	Sonderanlagen				4.130,85	6.297,75	0,00	0,00	6.756,73	3.671,87
	4/0000001/00001	Verkehrszeichen	15.01.2021	5,0	5,0	0,00	5.646,76	0,00	0,00	5.646,76	0,00
	4/0040012/00151	Verkehrszeichenhalterung	18.11.2019	15,0	15,0	0,00	396,97	0,00	0,00	396,97	0,00
	5/0000001/00001	Warnschilder, Hinweiszeichen, Verkehrsspiegel	18.11.2019	8,0	10,0	4.130,85	254,02	0,00	0,00	713,00	3.671,87
710000	Land- und forstwirtsch. Wegebau					613.713,36	0,00	0,00	0,00	180.624,38	433.088,98
	1021	Grundstücke, Grundstückseinrichtungen und Infrastruktur				613.713,36	0,00	0,00	0,00	180.624,38	433.088,98
	2/0040001/02101	Leopoldsdorf / Fahrbahn Fläche 71,90 m², Oberfläche Asp	01.01.1994	4,6	33,0	610,06	0,00	0,00	0,00	108,94	501,12
	2/0040001/02102	An der Schwemme / Fahrbahn Fläche 79,85 m², Oberfläche	01.01.2007	17,8	33,0	2.274,52	0,00	0,00	0,00	120,99	2.153,53
	2/0040001/02107	Leopoldsdorf / Fahrbahn Fläche 29,30 m², Oberfläche Asp	01.01.2014	24,4	33,0	1.127,41	0,00	0,00	0,00	44,39	1.083,02
	2/0040001/02124	Leopoldsdorf / Fahrbahn Fläche 61,24 m², Oberfläche Asp	01.01.2001	11,2	33,0	1.132,01	0,00	0,00	0,00	92,79	1.039,22
	2/0040001/02125	Gewerbepark / Fahrbahn Fläche 2.316,07 m², Oberfläche A	01.01.2001	11,2	33,0	42.812,20	0,00	0,00	0,00	3.509,20	39.303,00
	2/0040001/02131	Leopoldsdorfer Straße / Fahrbahn Fläche 42,64 m², Oberflä	01.01.2007	17,8	33,0	1.214,59	0,00	0,00	0,00	64,61	1.149,98
	2/0040001/02133	Kleines Wiesfeld / Fahrbahn Fläche 36,96 m², Oberfläche A	01.01.2007	17,8	33,0	1.052,80	0,00	0,00	0,00	56,00	996,80

Ansatz	MVAG Konto	Bezeichnung	Inbetrieb- nahme	RND	ND	Buchwert 31.12.2020	Zugänge/ + Umbuchungen	Abgänge/ -	Wertaufholung+/ Wertminderung-	Abschreibung	Buchwert 31.12.2021
	2/0040001/02135	Agrar / Fahrbahn Fläche 914,07 m ² , Oberfläche Asphalt, Zi	01.01.2007	17,8	33,0	26.037,15	0,00	0,00	0,00	1.384,95	24.652,20
	2/0040001/02137	Dorfliessenweg / Fahrbahn Fläche 16,75 m ² , Oberfläche Asp	01.01.2001	11,2	33,0	309,62	0,00	0,00	0,00	25,38	284,24
	2/0040001/02138	An der Schwemme / Parkstreifen Fläche 19,84 m ² , Oberflä	01.01.2014	24,4	33,0	610,83	0,00	0,00	0,00	24,05	586,78
	2/0040001/02139	An der Schwemme / Fahrbahn Fläche 54,56 m ² , Oberfläche	01.01.2014	24,4	33,0	2.099,73	0,00	0,00	0,00	82,67	2.017,06
	2/0040001/02140	Rußbachgasse / Fahrbahn Fläche 48,45 m ² , Oberfläche As	01.01.2007	17,8	33,0	1.380,09	0,00	0,00	0,00	73,41	1.306,68
	2/0040001/02141	Breitstetten / Fahrbahn Fläche 260,80 m ² , Oberfläche Asp	01.01.2001	11,2	33,0	4.820,85	0,00	0,00	0,00	395,15	4.425,70
	2/0040001/02151	Leopoldsdorf / Fahrbahn Fläche 179,87 m ² , Oberfläche Asp	01.01.2007	17,8	33,0	5.123,43	0,00	0,00	0,00	272,52	4.850,91
	2/0040002/01938	Leopoldsdorf / Fahrbahn Fläche 75.973,12 m ² , Oberfläche	01.01.2014	2,0	10,0	193.731,46	0,00	0,00	0,00	64.577,15	129.154,31
	2/0040002/01969	Güterweg Bay Grube / Fahrbahn Fläche 2.007,29 m ² , Ober	01.01.2014	2,0	10,0	5.118,58	0,00	0,00	0,00	1.706,19	3.412,39
	2/0040002/01979	Feldweg Sandberg / Fahrbahn Fläche 1.909,11 m ² , Oberflä	01.01.2014	2,0	10,0	13.570,44	0,00	0,00	0,00	4.523,48	9.046,96
	2/0040002/01982	Breitstetten / Fahrbahn Fläche 66.582,72 m ² , Oberfläche S	01.01.2014	2,0	10,0	169.785,94	0,00	0,00	0,00	56.595,31	113.190,63
	2/0040002/02103	Breitstetten / Fahrbahn Fläche 23.940,91 m ² , Oberfläche S	01.01.2014	2,0	10,0	61.049,32	0,00	0,00	0,00	20.349,77	40.699,55
	2/0040002/02105	Grenzweg Franzensdorfer Str. / Fahrbahn Fläche 53,62 m ²	01.01.2014	2,0	10,0	136,73	0,00	0,00	0,00	45,58	91,15
	2/0040002/02106	Grenzweg Fuchsenbigler Str. / Fahrbahn Fläche 52,71 m ² ,	01.01.2014	2,0	10,0	134,41	0,00	0,00	0,00	44,80	89,61
	2/0040002/02108	Grenzweg Straudorf / Fahrbahn Fläche 52,68 m ² , Oberfläch	01.01.2014	2,0	10,0	134,32	0,00	0,00	0,00	44,77	89,55
	2/0040002/02127	Bahnstraße / Fahrbahn Fläche 300,63 m ² , Oberfläche Erdw	01.01.2018	0,0	10,0	0,00	0,00	0,00	0,00	0,00	0,00
	2/0040002/02132	Leopoldsdorf / Fahrbahn Fläche 6.325,50 m ² , Oberfläche §	01.01.2014	2,0	10,0	16.130,01	0,00	0,00	0,00	5.376,67	10.753,34
	2/0040002/02134	Leopoldsdorf / Fahrbahn Fläche 24.164,79 m ² , Oberfläche	01.01.2018	0,0	10,0	0,00	0,00	0,00	0,00	0,00	0,00
	2/0040002/02136	Dorfliessenweg / Fahrbahn Fläche 1.071,49 m ² , Oberfläche	01.01.2014	2,0	10,0	2.732,30	0,00	0,00	0,00	910,77	1.821,53
	2/0040002/02142	Flugplatzstraße / Fahrbahn Fläche 4.746,88 m ² , Oberfläche	01.01.2014	2,0	10,0	12.104,53	0,00	0,00	0,00	4.034,84	8.069,69
	2/0040002/02143	kein Name / Geh- und Radweg Fläche 0,83 m ² , Oberfläche	01.01.2014	2,0	10,0	2,11	0,00	0,00	0,00	0,70	1,41
	2/0040002/02144	Getreidegasse / Fahrbahn Fläche 1.654,62 m ² , Oberfläche	01.01.2010	0,0	10,0	0,00	0,00	0,00	0,00	0,00	0,00
	2/0040002/02145	Breitstetten / Fahrbahn Fläche 9.745,20 m ² , Oberfläche Erc	01.01.2018	0,0	10,0	0,00	0,00	0,00	0,00	0,00	0,00
	2/0040002/02146	Breitstetten / Fahrbahn Fläche 3.105,33 m ² , Oberfläche Er	01.01.2018	0,0	10,0	0,00	0,00	0,00	0,00	0,00	0,00
	2/0040002/02147	Breitstetten / Fahrbahn Fläche 3.194,82 m ² , Oberfläche Erd	01.01.2018	0,0	10,0	0,00	0,00	0,00	0,00	0,00	0,00
	2/0040002/02148	kein Name / Fahrbahn Fläche 18.668,23 m ² , Oberfläche Sc	01.01.2014	2,0	10,0	47.603,98	0,00	0,00	0,00	15.867,99	31.735,99
	2/0040002/02149	kein Name / Fahrbahn Fläche 1.587,39 m ² , Oberfläche Erd	01.01.2018	0,0	10,0	0,00	0,00	0,00	0,00	0,00	0,00
	2/0040002/02150	Leopoldsdorf / Fahrbahn Fläche 774,84 m ² , Oberfläche Er	01.01.2018	0,0	10,0	0,00	0,00	0,00	0,00	0,00	0,00
	2/0040002/02152	Breitstetten / Fahrbahn Fläche 36,16 m ² , Oberfläche Schot	01.01.2014	2,0	10,0	92,20	0,00	0,00	0,00	30,73	61,47
	2/0040002/02153	Breitstetten / Fahrbahn Fläche 306,57 m ² , Oberfläche Schot	01.01.2014	2,0	10,0	781,74	0,00	0,00	0,00	260,58	521,16
710001	Güterwege					0,00	9.960,05	0,00	0,00	150,91	9.809,14
	1021	Grundstücke, Grundstückseinrichtungen und Infrastruktur				0,00	9.960,05	0,00	0,00	150,91	9.809,14
	1/0040001/00628	Güterwege Leopoldsdorf	14.07.2021	32,5	33,0	0,00	9.960,05	0,00	0,00	150,91	9.809,14
816000	Öffentliche Beleuchtung öff. Uhren					5.442,36	0,00	0,00	0,00	1.711,17	3.731,19
	1024	Sonderanlagen				5.442,36	0,00	0,00	0,00	1.711,17	3.731,19
	4/0040012/00146	Data Collect Geschwindigkeitsanzeige	15.05.2018	11,0	15,0	1.458,44	0,00	0,00	0,00	121,54	1.336,90
	4/0040012/00150	Data Collect Geschwindigkeitsanzeige	01.10.2018	11,5	15,0	957,95	0,00	0,00	0,00	76,64	881,31

Ansatz	MVAG Konto	Bezeichnung	Inbetrieb- nahme	RND	ND	Buchwert 31.12.2020	Zugänge/ + Umbuchungen	Abgänge/ -	Wertaufholung/ Wertminderung-	Abschreibung	Buchwert 31.12.2021
	4/0350004/00145	Straßenbeleuchtung Deco & lights	01.05.2013	1,0	10,0	3.025,97	0,00	0,00	0,00	1.512,99	1.512,98
817000	Friedhöfe (einschl. Einsegnungsh.)					136.901,80	0,00	0,00	0,00	422,25	136.479,55
	1021	Grundstücke, Grundstückseinrichtungen und Infrastruktur				134.368,28	0,00	0,00	0,00	0,00	134.368,28
	1/0020001/00321	Grundstück Nr. 90, KG-Nr. 06202, Kapelle Friedhof Breitste 01.01.1900				580,00	0,00	0,00	0,00	0,00	580,00
	1/0020002/00322	Grundstück Nr. 90, KG-Nr. 06202, Sonstige Friedhöfe, Fläc 01.01.1900				13.601,00	0,00	0,00	0,00	0,00	13.601,00
	1/0020002/00335	Grundstück Nr. 118/2, KG-Nr. 06211, Sonstige Friedhöfe, F 01.01.1900				120.187,28	0,00	0,00	0,00	0,00	120.187,28
	1022	Gebäude und Bauten				0,00	0,00	0,00	0,00	0,00	0,00
	2/0090002/00075	Aufbahrungshalle Leop.	01.01.1930	0,0	50,0	0,00	0,00	0,00	0,00	0,00	0,00
	1026	Amts-, Betriebs- und Geschäftsausstattung				2.533,52	0,00	0,00	0,00	422,25	2.111,27
	4/0110002/00071	Bestuhlung	22.06.2017	5,0	10,0	2.533,52	0,00	0,00	0,00	422,25	2.111,27
820000	Wirtschaftshöfe					153.136,43	3.449,60	0,00	0,00	10.006,21	146.579,82
	1021	Grundstücke, Grundstückseinrichtungen und Infrastruktur				99.716,40	0,00	0,00	0,00	0,00	99.716,40
	1/0020001/00356	Grundstück Nr. 231, KG-Nr. 06211, Bauhof Rathausplatz G 01.01.1900				99.716,40	0,00	0,00	0,00	0,00	99.716,40
	1025	Technische Anlagen, Fahrzeuge und Maschinen				44.106,01	3.449,60	0,00	0,00	9.080,14	38.475,47
	2/0220002/00001	Kehrmaschine	16.07.2020	8,5	10,0	12.834,12	0,00	0,00	0,00	1.350,96	11.483,16
	4/0150002/00036	Pongratz Anhänger GF 528 GK	01.01.2017	5,0	10,0	1.080,00	0,00	0,00	0,00	180,00	900,00
	4/0150002/00037	Kubota GF 958 BW	01.01.2006	0,0	10,0	0,00	0,00	0,00	0,00	0,00	0,00
	4/0150002/00038	MB Trac 700 Daimler Benz	01.01.1984	0,0	10,0	0,00	0,00	0,00	0,00	0,00	0,00
	4/0150002/00039	Steyr GF 969 FS	30.01.2015	3,0	10,0	27.816,89	0,00	0,00	0,00	6.954,22	20.862,67
	4/0150002/00040	Anhängerwagen Mistral GF 99NT	01.01.1998	0,0	10,0	0,00	0,00	0,00	0,00	0,00	0,00
	4/0240001/00063	Rüttelplatte	19.05.2011	0,0	10,0	0,00	0,00	0,00	0,00	0,00	0,00
	4/0240001/00064	Kreissäge	19.05.2011	0,0	10,0	0,00	0,00	0,00	0,00	0,00	0,00
	4/0240001/00065	Rasenmäher	12.07.2007	0,0	10,0	0,00	0,00	0,00	0,00	0,00	0,00
	4/0240001/00066	Hilti Kombihammer	30.10.2009	0,0	10,0	0,00	0,00	0,00	0,00	0,00	0,00
	4/0240001/00067	Hochdruckreiniger Kärcher	07.06.2021	9,0	10,0	0,00	3.449,60	0,00	0,00	344,96	3.104,64
	5/0220002/00001	Salzstreuer mit Gelenkwelle	26.11.2020	8,5	10,0	2.375,00	0,00	0,00	0,00	250,00	2.125,00
	1026	Amts-, Betriebs- und Geschäftsausstattung				9.314,02	0,00	0,00	0,00	926,07	8.387,95
	4/0040008/00142	Einfahrtstor	01.05.2014	12,0	20,0	6.978,43	0,00	0,00	0,00	536,80	6.441,63
	4/0110002/00124	Schließsystem	28.04.2017	5,0	10,0	2.335,59	0,00	0,00	0,00	389,27	1.946,32
821000	Fuhrpark					76.503,66	26.988,00	0,00	0,00	11.391,49	92.100,17
	1025	Technische Anlagen, Fahrzeuge und Maschinen				76.503,66	26.988,00	0,00	0,00	11.391,49	92.100,17
	4/0150002/00042	Case GF 605BP	01.01.1991	0,0	10,0	0,00	0,00	0,00	0,00	0,00	0,00
	4/0150002/00043	Rasenmähertraktor Husqvarna	01.04.2016	4,0	10,0	2.700,00	0,00	0,00	0,00	540,00	2.160,00
	4/0150002/00044	Rasenmähertraktor Husqvarna 2015	01.04.2015	3,0	10,0	2.080,00	0,00	0,00	0,00	520,00	1.560,00

Ansatz	MVAG	Bezeichnung	Inbetrieb-	RND	ND	Buchwert	Zugänge/	Abgänge/	Wertaufholung+/	Abschreibung	Buchwert
	Konto		nahme			31.12.2020	+ Umbuchungen -	-	Wertminderung-		31.12.2021
	4/0150002/00047	Ford Transit Pritsche	01.03.2010	0,0	10,0	0,00	0,00	0,00	0,00	0,00	0,00
	4/0150002/00048	Hursky Stapler u. Arbeitskorb	31.03.2010	0,0	10,0	0,00	0,00	0,00	0,00	0,00	0,00
	4/0150002/00058	EBM Rasenmähertraktor	30.07.2014	2,5	10,0	1.820,00	0,00	0,00	0,00	520,00	1.300,00
	4/0150002/00060	Rasenmäher X300R	01.03.2010	0,0	10,0	0,00	0,00	0,00	0,00	0,00	0,00
	4/0150002/00062	Mercedes Pritsche	27.05.2020	8,0	10,0	0,00	26.988,00	0,00	0,00	1.587,53	25.400,47
	4/0220002/00664	Steyr	01.10.2019	7,5	10,0	69.903,66	0,00	0,00	0,00	8.223,96	61.679,70
840000	Grundbesitz					21.685.837,60	381.446,90	104.585,79	-478.830,67	0,00	21.483.868,04
	1021	Grundstücke, Grundstückseinrichtungen und Infrastruktur				21.685.837,60	381.446,90	104.585,79	-478.830,67	0,00	21.483.868,04
	1/0010001/00215	Grundstück Nr. 472/1, KG-Nr. 06202, Rodelberg Breitst. Fr	01.01.1900			29.707,60	0,00	0,00	0,00	0,00	29.707,60
	1/0010001/00216	Grundstück Nr. 472/2, KG-Nr. 06202, Rodelberg Breitstette	01.01.1900			8.885,60	0,00	0,00	0,00	0,00	8.885,60
	1/0010001/00326	Grundstück Nr. 111/1, KG-Nr. 6211, Treffpunkt Gebäudenet	01.01.1900			42.867,50	0,00	0,00	0,00	0,00	42.867,50
	1/0010001/00327	Grundstück Nr. 111/2, KG-Nr. 6211, Bauflächen Gebäuden	01.01.1900			2.110,40	0,00	0,00	0,00	0,00	2.110,40
	1/0010001/00329	Grundstück Nr. 111/4, KG-Nr. 6211, Bauflächen Gebäuden	01.01.1900			6.990,70	0,00	0,00	0,00	0,00	6.990,70
	1/0010001/00331	Grundstück Nr. 112/1, KG-Nr. 6211, Bauflächen Gebäuden	01.01.1900			34.294,00	0,00	0,00	0,00	0,00	34.294,00
	1/0010001/00334	Grundstück Nr. 113, KG-Nr. 6211, Bauflächen Gebäudenet	01.01.1900			50.517,70	0,00	0,00	0,00	0,00	50.517,70
	1/0010001/00362	Grundstück Nr. 26, KG-Nr. 06211, Schulpark Kriegerdenkr	01.01.1900			21.367,80	0,00	0,00	0,00	0,00	21.367,80
	1/0010001/00366	Grundstück Nr. 27, KG-Nr. 06211, Rosenpark Freizeitfläche	01.01.1900			14.746,42	0,00	0,00	0,00	0,00	14.746,42
	1/0010001/00436	Grundstück Nr. 548/10, KG-Nr. 06211, Wiese Lehmgrube F	01.01.1900			95.733,02	0,00	0,00	0,00	0,00	95.733,02
	1/0010001/00526	Grundstück Nr. 684/89, KG-Nr. 06211, alte Kläranlage Betr	01.01.1900			179.120,20	0,00	0,00	0,00	0,00	179.120,20
	1/0010001/00630	Grundstück Nr. 789/10, KG-Nr. 06211, ehem. Wartehaus L	01.01.1900			2.901,80	0,00	0,00	0,00	0,00	2.901,80
	1/0010001/00634	Grundstück Nr. 789/5, KG-Nr. 6211, Sonstige Betriebsfläch	01.01.1900			394.512,90	0,00	13.066,00	-381.446,90	0,00	0,00
	1/0010001/00635	Grundstück Nr. 160, KG-Nr. 06211, Gärten, Gendarmerieg	01.01.1900			124.830,16	0,00	0,00	0,00	0,00	124.830,16
	1/0010001/00636	Grundstück 789/5, KG-Nr. 6211, Landesbahnsiedlung	29.03.2022			0,00	381.446,90	0,00	0,00	0,00	381.446,90
	1/0010002/00160	Grundstück Nr. 191/2, KG-Nr. 06202, Gewässer Stehende	01.01.1900			12.270,72	0,00	0,00	0,00	0,00	12.270,72
	1/0010002/00162	Grundstück Nr. 193, KG-Nr. 06202, Gewässer Stehende G	01.01.1900			16.693,60	0,00	0,00	0,00	0,00	16.693,60
	1/0010002/00174	Grundstück Nr. 296, KG-Nr. 06202, Kapelle Breitstetten Fr	01.01.1900			1.629,80	0,00	0,00	0,00	0,00	1.629,80
	1/0010002/00218	Grundstück Nr. 472/3, KG-Nr. 06202, Rodelberg Breistet.	F 01.01.1900			15.781,80	0,00	0,00	0,00	0,00	15.781,80
	1/0010002/00219	Grundstück Nr. 472/4, KG-Nr. 06202, Rodelberg Breitstette	01.01.1900			17.916,20	0,00	0,00	0,00	0,00	17.916,20
	1/0010002/00223	Grundstück Nr. 473/2, KG-Nr. 06202, Sportplatz Breitstette	01.01.1900			19.609,80	0,00	0,00	0,00	0,00	19.609,80
	1/0010002/00288	Grundstück Nr. 538/1, KG-Nr. 06202, Breitstetten Freizeitflä	01.01.1900			1.821,20	0,00	0,00	0,00	0,00	1.821,20
	1/0010002/00295	Grundstück Nr. 539, KG-Nr. 06202, Am Anger Freizeitfläch	01.01.1900			30.525,40	0,00	0,00	0,00	0,00	30.525,40
	1/0010002/00299	Grundstück Nr. 540/1, KG-Nr. 06202, Am Anger Freizeitflä	01.01.1900			4.257,20	0,00	0,00	0,00	0,00	4.257,20
	1/0010002/00320	Grundstück Nr. 88, KG-Nr. 06202, Gewässer Stehende Ge	01.01.1900			982,52	0,00	0,00	0,00	0,00	982,52
	1/0010002/00378	Grundstück Nr. 38/1, KG-Nr. 06211, Schubertpark Freizeitflä	01.01.1900			44.661,34	0,00	0,00	0,00	0,00	44.661,34
	1/0010002/00391	Grundstück Nr. 403/1, KG-Nr. 06211, Rodelberg Freizeitflä	01.01.1900			156.881,86	0,00	0,00	0,00	0,00	156.881,86
	1/0010002/00434	Grundstück Nr. 548/1, KG-Nr. 06211, Gewässer Stehende	01.01.1900			12.594,12	0,00	0,00	0,00	0,00	12.594,12
	1/0010002/00439	Grundstück Nr. 548/2, KG-Nr. 06211, Gewässer Stehende	01.01.1900			10.579,80	0,00	0,00	0,00	0,00	10.579,80
	1/0010002/00460	Grundstück Nr. 585/1, KG-Nr. 06211, Gewässer Stehende	01.01.1900			4.253,48	0,00	0,00	0,00	0,00	4.253,48

Ansatz	MVAG	Bezeichnung	Inbetrieb-	RND	ND	Buchwert	Zugänge/	Abgänge/	Wertaufholung+/	Abschreibung	Buchwert
	Konto		nahme			31.12.2020	+ Umbuchungen -	-	Wertminderung-		31.12.2021
1/0010002/00631		Grundstück Nr. 789/10, KG-Nr. 6211, Gärten Gärten, 505,00	01.01.1900			404,00	0,00	0,00	0,00	0,00	404,00
1/0020001/00156		Grundstück Nr. 160, KG-Nr. 06202, Bauhof Breitst. Gebäud	01.01.1900			4.582,00	0,00	0,00	0,00	0,00	4.582,00
1/0020001/00173		Grundstück Nr. 296, KG-Nr. 06202, Kapelle Orther Str. Get	01.01.1900			348,00	0,00	0,00	0,00	0,00	348,00
1/0020001/00221		Grundstück Nr. 473/14, KG-Nr. 06202, Hubertuskapelle Bre	01.01.1900			261,00	0,00	0,00	0,00	0,00	261,00
1/0020001/00285		Grundstück Nr. 538/1, KG-Nr. 06202, Bauflächen Gebäude	01.01.1900			116,00	0,00	0,00	0,00	0,00	116,00
1/0020001/00292		Grundstück Nr. 539, KG-Nr. 06202, Bauflächen Gebäude, F	01.01.1900			58,00	0,00	0,00	0,00	0,00	58,00
1/0020001/00296		Grundstück Nr. 540/1, KG-Nr. 06202, Breitstetten Anger Ge	01.01.1900			1.798,00	0,00	0,00	0,00	0,00	1.798,00
1/0020001/00324		Grundstück Nr. 105, KG-Nr. 06211, Bauflächen, Wiener Str	01.01.1900			23.742,00	0,00	0,00	0,00	0,00	23.742,00
1/0020001/00330		Grundstück Nr. 112/1, KG-Nr. 06211, Treffpunkt Gebäude,	01.01.1900			20.972,10	0,00	0,00	0,00	0,00	20.972,10
1/0020001/00332		Grundstück Nr. 112/2, KG-Nr. 06211, Treffpunkt Gebäude,	01.01.1900			6.199,30	0,00	0,00	0,00	0,00	6.199,30
1/0020001/00333		Grundstück Nr. 112/2, KG-Nr. 06211, Treffpunkt Gebäuden	01.01.1900			3.825,10	0,00	0,00	0,00	0,00	3.825,10
1/0020001/00337		Grundstück Nr. 160, KG-Nr. 06211, Gendarmeriegasse 2, F	01.01.1900			58.684,82	0,00	0,00	0,00	0,00	58.684,82
1/0020001/00339		Grundstück Nr. 178, KG-Nr. 06211, Raasdorfer Straße 23 F	01.01.1900			111.191,70	0,00	0,00	0,00	0,00	111.191,70
1/0020001/00340		Grundstück Nr. 178, KG-Nr. 06211, Bauflächen, Raasdorfe	01.01.1900			62.916,30	0,00	0,00	0,00	0,00	62.916,30
1/0020001/00345		Grundstück Nr. 203/13, KG-Nr. 06211, Raasdorfer Str. Gel	01.01.1900			1.319,00	0,00	0,00	0,00	0,00	1.319,00
1/0020001/00352		Grundstück Nr. 23, KG-Nr. 06211, Postgasse 2, Baufläche	01.01.1900			32.051,70	0,00	0,00	0,00	0,00	32.051,70
1/0020001/00354		Grundstück Nr. 230/1, KG-Nr. 06211, Telekom Getreidegas	01.01.1900			22.950,60	0,00	0,00	0,00	0,00	22.950,60
1/0020001/00358		Grundstück Nr. 24, KG-Nr. 06211, Hauptstraße 4 Gebäude	01.01.1900			31.128,40	0,00	0,00	0,00	0,00	31.128,40
1/0020001/00360		Grundstück Nr. 255/1, KG-Nr. 06211, Sonstige, Hauptstraß	01.01.1900			373.013,20	0,00	0,00	0,00	0,00	373.013,20
1/0020001/00364		Grundstück Nr. 27, KG-Nr. 06211, NMS Sporthalle Gebäud	01.01.1900			260.106,80	0,00	0,00	0,00	0,00	260.106,80
1/0020001/00365		Grundstück Nr. 27, KG-Nr. 06211, Neue Mittelschule Gebä	01.01.1900			94.836,10	0,00	0,00	0,00	0,00	94.836,10
1/0020001/00374		Grundstück Nr. 36/1, KG-Nr. 06211, Pub Rathausplatz 2 G	01.01.1900			19.653,10	0,00	0,00	0,00	0,00	19.653,10
1/0020001/00379		Grundstück Nr. 38/2, KG-Nr. 06211, Zähler Schubertpark	01.01.1900			923,30	0,00	0,00	0,00	0,00	923,30
1/0020001/00381		Grundstück Nr. 392, KG-Nr. 06211, Kulturhaus Gebäude, F	01.01.1900			50.517,70	0,00	0,00	0,00	0,00	50.517,70
1/0020001/00386		Grundstück Nr. 402/2, KG-Nr. 06211, Pumpwerk Tankstelle	01.01.1900			2.110,40	0,00	0,00	0,00	0,00	2.110,40
1/0020001/00387		Grundstück Nr. 402/2, KG-Nr. 06211, PW Tankstelle Gebä	01.01.1900			131,90	0,00	0,00	0,00	0,00	131,90
1/0020001/00406		Grundstück Nr. 531/15, KG-Nr. 06211, Stromkasten Getre	01.01.1900			1.978,50	0,00	0,00	0,00	0,00	1.978,50
1/0020001/00418		Grundstück Nr. 544/2, KG-Nr. 06211, Flugplatz Gebäude, F	01.01.1900			122.403,20	0,00	0,00	0,00	0,00	122.403,20
1/0020001/00429		Grundstück Nr. 547/99, KG-Nr. 06211, 400er Haus Gebäu	01.01.1900			3.819,82	0,00	0,00	0,00	0,00	3.819,82
1/0020001/00430		Grundstück Nr. 547/99, KG-Nr. 06211, 400er Haus Gebäu	01.01.1900			3.884,46	0,00	0,00	0,00	0,00	3.884,46
1/0020001/00520		Grundstück Nr. 684/64, KG-Nr. 06211, Bauflächen, Bahnst	01.01.1900			21.763,50	0,00	0,00	0,00	0,00	21.763,50
1/0020001/00522		Grundstück Nr. 684/65, KG-Nr. 06211, Trafik Bahnstraße	01.01.1900			30.732,70	0,00	0,00	0,00	0,00	30.732,70
1/0020001/00524		Grundstück Nr. 684/67, KG-Nr. 06211, Bahnstraße 5 Gebä	01.01.1900			43.263,20	0,00	0,00	0,00	0,00	43.263,20
1/0020001/00536		Grundstück Nr. 693/11, KG-Nr. 06211, bei Schafbrücke Ge	01.01.1900			1.714,70	0,00	0,00	0,00	0,00	1.714,70
1/0020001/00623		Grundstück Nr. 780/1, KG-Nr. 06211, Grünfläche Tankstell	01.01.1900			9.760,60	0,00	0,00	0,00	0,00	9.760,60
1/0020002/00157		Grundstück Nr. 160, KG-Nr. 06202, Bauhof Breitstetten	01.01.1900			38.251,00	0,00	0,00	0,00	0,00	38.251,00
1/0020002/00171		Grundstück Nr. 267/2, KG-Nr. 06202, Gärten Gärten, Fläch	01.01.1900			3.665,60	0,00	0,00	0,00	0,00	3.665,60
1/0020002/00355		Grundstück Nr. 230/1, KG-Nr. 6211, Bauflächen Gebäuden	01.01.1900			31.260,30	0,00	0,00	0,00	0,00	31.260,30
1/0020002/00417		Grundstück Nr. 544/1, KG-Nr. 06211, Flugplatz Betriebsflä	01.01.1900			1.097.671,80	0,00	0,00	0,00	0,00	1.097.671,80

Ansatz	MVAG	Bezeichnung	Inbetrieb-	RND	ND	Buchwert	Zugänge/	Abgänge/	Wertaufholung+/	Abschreibung	Buchwert
	Konto		nahme			31.12.2020	+ Umbuchungen	-	Wertminderung-		31.12.2021
	1/0020002/00419	Grundstück Nr. 544/2, KG-Nr. 06211, Flugplatz Betriebsfläc	01.01.1900			1.395.765,80	0,00	0,00	0,00	0,00	1.395.765,80
	1/0020002/00420	Grundstück Nr. 545/1, KG-Nr. 06211, Flugplatz Betriebsfläc	01.01.1900			1.897.645,30	0,00	0,00	0,00	0,00	1.897.645,30
	1/0020004/00152	Grundstück Nr. 1/4, KG-Nr. 06202, Breitstetten Straßenverl	01.01.1900			185,60	0,00	0,00	0,00	0,00	185,60
	1/0020004/00176	Grundstück Nr. 320/1, KG-Nr. 06202, Franzensdorfer Str. §	01.01.1900			2.621,60	0,00	0,00	0,00	0,00	2.621,60
	1/0020004/00180	Grundstück Nr. 320/2, KG-Nr. 6202, landwirtschaftlich genu	01.01.1900			2.962,96	0,00	0,00	0,00	0,00	2.962,96
	1/0020004/00183	Grundstück Nr. 353/1, KG-Nr. 06202, Gehsteig Leopoldsdor	01.01.1900			2,40	0,00	0,00	0,00	0,00	2,40
	1/0020004/00184	Grundstück Nr. 353/6, KG-Nr. 06202, Grünstreifen Gehsteig	01.01.1900			8,60	0,00	0,00	0,00	0,00	8,60
	1/0020004/00185	Grundstück Nr. 354/2, KG-Nr. 06202, Grünstreifen Leopold	01.01.1900			19,40	0,00	0,00	0,00	0,00	19,40
	1/0020004/00189	Grundstück Nr. 397/14, KG-Nr. 06202, Gehsteig Rußbachg	01.01.1900			18,40	0,00	0,00	0,00	0,00	18,40
	1/0020004/00190	Grundstück Nr. 397/20, KG-Nr. 06202, Grünstreifen Rußba	01.01.1900			208,80	0,00	0,00	0,00	0,00	208,80
	1/0020004/00202	Grundstück Nr. 429/4, KG-Nr. 06202, Feldweg Richtung Br	01.01.1900			6.043,60	0,00	0,00	0,00	0,00	6.043,60
	1/0020004/00206	Grundstück Nr. 432/3, KG-Nr. 06202, Feldweg Rußbachga:	01.01.1900			6.652,60	0,00	0,00	0,00	0,00	6.652,60
	1/0020004/00212	Grundstück Nr. 451/2, KG-Nr. 06202, Feldweg Straßenverk	01.01.1900			7.859,00	0,00	0,00	0,00	0,00	7.859,00
	1/0020004/00226	Grundstück Nr. 473/4, KG-Nr. 06202, Kleines Wiesfeld Str	01.01.1900			6.919,40	0,00	0,00	0,00	0,00	6.919,40
	1/0020004/00227	Grundstück Nr. 473/4, KG-Nr. 06202, Kleines Wiesfeld Ver	01.01.1900			632,20	0,00	0,00	0,00	0,00	632,20
	1/0020004/00228	Grundstück Nr. 473/6, KG-Nr. 06202, Grünfläche Rußbachg	01.01.1900			3.248,00	0,00	0,00	0,00	0,00	3.248,00
	1/0020004/00229	Grundstück Nr. 474, KG-Nr. 06202, Feuerrayon Straßenver	01.01.1900			1.478,20	0,00	946,09	-532,11	0,00	0,00
	1/0020004/00230	Grundstück Nr. 474, KG-Nr. 06202, Feuerrayon Verkehrsra	01.01.1900			231,40	0,00	0,00	0,00	0,00	231,40
	1/0020004/00231	Grundstück Nr. 475, KG-Nr. 06202, Sandberggasse Straße	01.01.1900			220,80	0,00	0,00	0,00	0,00	220,80
	1/0020004/00232	Grundstück Nr. 476, KG-Nr. 06202, Feldweg Sandberggas:	01.01.1900			6.815,00	0,00	0,00	0,00	0,00	6.815,00
	1/0020004/00233	Grundstück Nr. 476, KG-Nr. 06202, Feldweg Verkehrsrandi	01.01.1900			2.888,40	0,00	0,00	0,00	0,00	2.888,40
	1/0020004/00234	Grundstück Nr. 477, KG-Nr. 06202, Feldweg Leop/Franzen	01.01.1900			33.512,40	0,00	0,00	0,00	0,00	33.512,40
	1/0020004/00235	Grundstück Nr. 477, KG-Nr. 06202, Feldweg hinter Feuerra	01.01.1900			21.007,60	0,00	0,00	0,00	0,00	21.007,60
	1/0020004/00236	Grundstück Nr. 478, KG-Nr. 06202, Sandberggasse Verlä	01.01.1900			39.057,20	0,00	0,00	0,00	0,00	39.057,20
	1/0020004/00237	Grundstück Nr. 479, KG-Nr. 06202, Breitstetten - Leopold	01.01.1900			14.337,60	0,00	0,00	0,00	0,00	14.337,60
	1/0020004/00238	Grundstück Nr. 480, KG-Nr. 06202, Feldweg Breitstetten S	01.01.1900			14.726,20	0,00	0,00	0,00	0,00	14.726,20
	1/0020004/00239	Grundstück Nr. 481, KG-Nr. 06202, Feldweg Franzensdorfe	01.01.1900			1.000,20	0,00	0,00	0,00	0,00	1.000,20
	1/0020004/00240	Grundstück Nr. 482, KG-Nr. 06202, SFeldweg richt. Leop	01.01.1900			18.792,00	0,00	0,00	0,00	0,00	18.792,00
	1/0020004/00241	Grundstück Nr. 483, KG-Nr. 06202, Feldweg Richt. Leop	01.01.1900			18.125,00	0,00	0,00	0,00	0,00	18.125,00
	1/0020004/00242	Grundstück Nr. 484, KG-Nr. 06202, Feldweg richt. Franzen	01.01.1900			18.362,80	0,00	0,00	0,00	0,00	18.362,80
	1/0020004/00243	Grundstück Nr. 485, KG-Nr. 06202, Feldweg Richtung Fran	01.01.1900			9.947,00	0,00	0,00	0,00	0,00	9.947,00
	1/0020004/00244	Grundstück Nr. 486, KG-Nr. 06202, Feldweg Richtung Fran	01.01.1900			5.162,00	0,00	0,00	0,00	0,00	5.162,00
	1/0020004/00245	Grundstück Nr. 487, KG-Nr. 06202, Feldweg Richtung Fran	01.01.1900			39.283,40	0,00	0,00	0,00	0,00	39.283,40
	1/0020004/00246	Grundstück Nr. 488, KG-Nr. 06202, Feldweg Richtung Fran	01.01.1900			17.504,40	0,00	0,00	0,00	0,00	17.504,40
	1/0020004/00247	Grundstück Nr. 489, KG-Nr. 06202, Feldweg Franzensd Str	01.01.1900			7.296,40	0,00	0,00	0,00	0,00	7.296,40
	1/0020004/00248	Grundstück Nr. 490, KG-Nr. 06202, Feldweg Richtung Fran	01.01.1900			42.380,60	0,00	0,00	0,00	0,00	42.380,60
	1/0020004/00249	Grundstück Nr. 491, KG-Nr. 06202, Feldweg nach Breitstet	01.01.1900			3.543,80	0,00	0,00	0,00	0,00	3.543,80
	1/0020004/00250	Grundstück Nr. 493, KG-Nr. 06202, Feldweg Richtung Orth	01.01.1900			19.627,20	0,00	0,00	0,00	0,00	19.627,20
	1/0020004/00251	Grundstück Nr. 494, KG-Nr. 06202, Agrarstraße Straßenve	01.01.1900			425,00	0,00	0,00	0,00	0,00	425,00

Ansatz	MVAG	Bezeichnung	Inbetrieb-	RND	ND	Buchwert	Zugänge/	Abgänge/	Wertaufholung+/	Abschreibung	Buchwert
	Konto		nahme			31.12.2020	+ Umbuchungen	-	Wertminderung-		31.12.2021
1/0020004/00252		Grundstück Nr. 495, KG-Nr. 06202, Feldweg Richtung Orth 01.01.1900				12.876,00	0,00	0,00	0,00	0,00	12.876,00
1/0020004/00253		Grundstück Nr. 496, KG-Nr. 06202, Feldweg richtung Strau 01.01.1900				32.543,80	0,00	0,00	0,00	0,00	32.543,80
1/0020004/00254		Grundstück Nr. 497/1, KG-Nr. 06202, Feldweg Straßenverk 01.01.1900				31.604,20	0,00	0,00	0,00	0,00	31.604,20
1/0020004/00256		Grundstück Nr. 498, KG-Nr. 06202, Feldweg Straßenverkel 01.01.1900				40.687,00	0,00	0,00	0,00	0,00	40.687,00
1/0020004/00257		Grundstück Nr. 499, KG-Nr. 06202, Feldweg Straßenverkel 01.01.1900				13.398,00	0,00	0,00	0,00	0,00	13.398,00
1/0020004/00258		Grundstück Nr. 500, KG-Nr. 06202, Feldweg Straßenverkel 01.01.1900				1.293,40	0,00	0,00	0,00	0,00	1.293,40
1/0020004/00259		Grundstück Nr. 501, KG-Nr. 06202, Feldweg Straßenverke 01.01.1900				13.618,40	0,00	0,00	0,00	0,00	13.618,40
1/0020004/00260		Grundstück Nr. 502, KG-Nr. 06202, Feldweg Straßenverkel 01.01.1900				15.810,80	0,00	0,00	0,00	0,00	15.810,80
1/0020004/00261		Grundstück Nr. 503, KG-Nr. 06202, Feldweg Straßenverkel 01.01.1900				12.040,80	0,00	0,00	0,00	0,00	12.040,80
1/0020004/00262		Grundstück Nr. 504, KG-Nr. 06202, Feldweg hinter Haas S 01.01.1900				1.757,40	0,00	0,00	0,00	0,00	1.757,40
1/0020004/00263		Grundstück Nr. 505, KG-Nr. 06202, Feldweg neben Radwe 01.01.1900				15.777,80	0,00	0,00	0,00	0,00	15.777,80
1/0020004/00264		Grundstück Nr. 506, KG-Nr. 06202, Feldweg neben Radwe 01.01.1900				21.527,80	0,00	0,00	0,00	0,00	21.527,80
1/0020004/00265		Grundstück Nr. 507, KG-Nr. 06202, Agrarstraße Straßenne 01.01.1900				1.019,40	0,00	0,00	0,00	0,00	1.019,40
1/0020004/00266		Grundstück Nr. 508, KG-Nr. 06202, Agrarstraße Weg Straß 01.01.1900				1.206,40	0,00	0,00	0,00	0,00	1.206,40
1/0020004/00267		Grundstück Nr. 509, KG-Nr. 06202, Feldweg Straud. Straß 01.01.1900				44.874,60	0,00	0,00	0,00	0,00	44.874,60
1/0020004/00268		Grundstück Nr. 511, KG-Nr. 06202, Feldweg Straßenverkel 01.01.1900				21.286,00	0,00	0,00	0,00	0,00	21.286,00
1/0020004/00269		Grundstück Nr. 513, KG-Nr. 06202, Feldweg neben Bahn S 01.01.1900				45.646,00	0,00	0,00	0,00	0,00	45.646,00
1/0020004/00270		Grundstück Nr. 515, KG-Nr. 06202, Feldweg Richtung Fuct 01.01.1900				7.261,60	0,00	0,00	0,00	0,00	7.261,60
1/0020004/00271		Grundstück Nr. 516, KG-Nr. 06202, Straße zw. Rußbachg. 01.01.1900				7.337,00	0,00	0,00	0,00	0,00	7.337,00
1/0020004/00272		Grundstück Nr. 516, KG-Nr. 06202, Rodelberg Breitstetten 01.01.1900				3.549,60	0,00	0,00	0,00	0,00	3.549,60
1/0020004/00273		Grundstück Nr. 518, KG-Nr. 06202, Rußbachgasse Feldwe 01.01.1900				97.701,00	0,00	0,00	0,00	0,00	97.701,00
1/0020004/00274		Grundstück Nr. 519, KG-Nr. 06202, Feldweg richtung Leop 01.01.1900				23.130,40	0,00	0,00	0,00	0,00	23.130,40
1/0020004/00275		Grundstück Nr. 520, KG-Nr. 06202, Feldweg richtung leo S 01.01.1900				17.336,20	0,00	0,00	0,00	0,00	17.336,20
1/0020004/00276		Grundstück Nr. 521, KG-Nr. 06202, Feldweg Straßenverkel 01.01.1900				5.021,80	0,00	0,00	0,00	0,00	5.021,80
1/0020004/00277		Grundstück Nr. 522, KG-Nr. 06202, Feldweg Straßenverkel 01.01.1900				32.920,80	0,00	0,00	0,00	0,00	32.920,80
1/0020004/00278		Grundstück Nr. 523, KG-Nr. 06202, Feldweg Richtung Leo 01.01.1900				24.592,00	0,00	0,00	0,00	0,00	24.592,00
1/0020004/00279		Grundstück Nr. 524, KG-Nr. 06202, Feldweg Richtung Leo 01.01.1900				15.799,20	0,00	0,00	0,00	0,00	15.799,20
1/0020004/00280		Grundstück Nr. 525, KG-Nr. 06202, Feldweg Breitstetten Si 01.01.1900				12.557,00	0,00	0,00	0,00	0,00	12.557,00
1/0020004/00281		Grundstück Nr. 526, KG-Nr. 06202, Feldweg Richtung Leo 01.01.1900				10.846,00	0,00	0,00	0,00	0,00	10.846,00
1/0020004/00282		Grundstück Nr. 527, KG-Nr. 06202, Feldweg Richtung Leo 01.01.1900				15.149,60	0,00	0,00	0,00	0,00	15.149,60
1/0020004/00283		Grundstück Nr. 528, KG-Nr. 06202, Feldweg Richtung Leo 01.01.1900				24.319,40	0,00	0,00	0,00	0,00	24.319,40
1/0020004/00284		Grundstück Nr. 529, KG-Nr. 06202, Feldweg Leo Straßenvi 01.01.1900				25.166,20	0,00	0,00	0,00	0,00	25.166,20
1/0020004/00286		Grundstück Nr. 538/1, KG-Nr. 06202, Gehsteig Leopoldsdorf 01.01.1900				13.444,40	0,00	0,00	0,00	0,00	13.444,40
1/0020004/00287		Grundstück Nr. 538/1, KG-Nr. 06202, Gehsteig Leopoldsdorf 01.01.1900				1.194,80	0,00	0,00	0,00	0,00	1.194,80
1/0020004/00289		Grundstück Nr. 538/2, KG-Nr. 06202, Gehsteig Leopoldsdorf 01.01.1900				1.386,20	0,00	0,00	0,00	0,00	1.386,20
1/0020004/00290		Grundstück Nr. 538/3, KG-Nr. 06202, S Gehsteig Leopoldsdorf 01.01.1900				2.436,00	0,00	0,00	0,00	0,00	2.436,00
1/0020004/00291		Grundstück Nr. 538/4, KG-Nr. 06202, Gehsteig Leopoldsdorf 01.01.1900				41,60	0,00	0,00	0,00	0,00	41,60
1/0020004/00293		Grundstück Nr. 539, KG-Nr. 06202, Am Anger Straßenverk 01.01.1900				26.703,20	0,00	0,00	0,00	0,00	26.703,20
1/0020004/00294		Grundstück Nr. 539, KG-Nr. 06202, Grünfläche Breitstetten 01.01.1900				7.917,00	0,00	0,00	0,00	0,00	7.917,00

Ansatz	MVAG	Bezeichnung	Inbetrieb-	RND	ND	Buchwert	Zugänge/	Abgänge/	Wertaufholung+/	Abschreibung	Buchwert
	Konto		nahme			31.12.2020	+ Umbuchungen	-	Wertminderung-		31.12.2021
1/0020004/00297		Grundstück Nr. 540/1, KG-Nr. 06202, Breitstetten Straß	01.01.1900			13.119,60	0,00	0,00	0,00	0,00	13.119,60
1/0020004/00298		Grundstück Nr. 540/1, KG-Nr. 06202, Breitstetten Grünfläch	01.01.1900			556,80	0,00	0,00	0,00	0,00	556,80
1/0020004/00301		Grundstück Nr. 540/3, KG-Nr. 06202, Sonstige, Am Anger	01.01.1900			40,60	0,00	0,00	0,00	0,00	40,60
1/0020004/00302		Grundstück Nr. 543, KG-Nr. 06202, Feldweg Richtung Orth	01.01.1900			3.329,20	0,00	0,00	0,00	0,00	3.329,20
1/0020004/00303		Grundstück Nr. 545, KG-Nr. 06202, weg hinter Betriebsgeb	01.01.1900			4.268,80	0,00	0,00	0,00	0,00	4.268,80
1/0020004/00304		Grundstück Nr. 77/4, KG-Nr. 06202, Sandberggasse Straß	01.01.1900			2.238,80	0,00	0,00	0,00	0,00	2.238,80
1/0020004/00306		Grundstück Nr. 82/1, KG-Nr. 06202, Franzensdorfer Str.	19.01.01.1900			3.422,00	0,00	0,00	0,00	0,00	3.422,00
1/0020004/00307		Grundstück Nr. 82/17, KG-Nr. 06202, Gartengasse Straßer	01.01.1900			4.767,60	0,00	0,00	0,00	0,00	4.767,60
1/0020004/00309		Grundstück Nr. 83/1, KG-Nr. 06202, Gehsteig Franzensdor	01.01.1900			1.757,40	0,00	0,00	0,00	0,00	1.757,40
1/0020004/00310		Grundstück Nr. 83/1, KG-Nr. 06202, Grünfläche Verkehrsra	01.01.1900			2.215,60	0,00	0,00	0,00	0,00	2.215,60
1/0020004/00313		Grundstück Nr. 83/18, KG-Nr. 06202, Sandberggasse Straf	01.01.1900			15.074,20	0,00	0,00	0,00	0,00	15.074,20
1/0020004/00314		Grundstück Nr. 86/7, KG-Nr. 06202, And der Schwemme I	01.01.1900			22.892,60	0,00	0,00	0,00	0,00	22.892,60
1/0020004/00317		Grundstück Nr. 87/1, KG-Nr. 06202, Schwemme Straß	01.01.1900			255,20	0,00	0,00	0,00	0,00	255,20
1/0020004/00318		Grundstück Nr. 87/1, KG-Nr. 06202, Franzensdorfer Str.	01.01.1900			12.197,40	0,00	0,00	0,00	0,00	12.197,40
1/0020004/00319		Grundstück Nr. 87/42, KG-Nr. 06202, And der Schwemme	01.01.1900			745,00	0,00	0,00	0,00	0,00	745,00
1/0020004/00323		Grundstück Nr. 102, KG-Nr. 06211, Gehsteig Billa Verkehrs	01.01.1900			6.595,00	0,00	0,00	0,00	0,00	6.595,00
1/0020004/00343		Grundstück Nr. 202/2, KG-Nr. 06211, Grünfläche Lehrerrha	01.01.1900			3.271,12	0,00	0,00	0,00	0,00	3.271,12
1/0020004/00344		Grundstück Nr. 203/12, KG-Nr. 06211, Glinzendorferstr. Ra	01.01.1900			15.959,90	0,00	0,00	0,00	0,00	15.959,90
1/0020004/00346		Grundstück Nr. 203/15, KG-Nr. 06211, Grünfläche Glinzenc	01.01.1900			11,00	0,00	0,00	0,00	0,00	11,00
1/0020004/00347		Grundstück Nr. 203/16, KG-Nr. 06211, Grünfläche Lehrerrh	01.01.1900			20,20	0,00	0,00	0,00	0,00	20,20
1/0020004/00348		Grundstück Nr. 203/2, KG-Nr. 06211, Glinzendorfer Str. Ra	01.01.1900			12.266,70	0,00	0,00	0,00	0,00	12.266,70
1/0020004/00349		Grundstück Nr. 203/7, KG-Nr. 06211, Grünfläche Gehsteig	01.01.1900			3.930,62	0,00	0,00	0,00	0,00	3.930,62
1/0020004/00350		Grundstück Nr. 203/8, KG-Nr. 06211, Grünfläche Raasdorf	01.01.1900			8.045,90	0,00	0,00	0,00	0,00	8.045,90
1/0020004/00361		Grundstück Nr. 255/2, KG-Nr. 06211, Spar Randfl Verkehrs	01.01.1900			13.031,72	0,00	0,00	0,00	0,00	13.031,72
1/0020004/00363		Grundstück Nr. 265, KG-Nr. 06211, Grünfläche Hauptstr. 2	01.01.1900			8,40	0,00	0,00	0,00	0,00	8,40
1/0020004/00370		Grundstück Nr. 317/4, KG-Nr. 06211, Grünfläche Kempfenc	01.01.1900			143,60	0,00	0,00	0,00	0,00	143,60
1/0020004/00371		Grundstück Nr. 320, KG-Nr. 06211, Gehsteig Kempfendorf	01.01.1900			183,20	0,00	0,00	0,00	0,00	183,20
1/0020004/00385		Grundstück Nr. 393/1, KG-Nr. 06211, Sonstige, Kempfenc	01.01.1900			9.918,88	0,00	0,00	0,00	0,00	9.918,88
1/0020004/00390		Grundstück Nr. 403/1, KG-Nr. 6211, Sonstige Freizeittfläche	01.01.1900			53.815,20	0,00	0,00	0,00	0,00	53.815,20
1/0020004/00401		Grundstück Nr. 488/2, KG-Nr. 06211, Feldweg Glinzendorf	01.01.1900			19.943,28	0,00	0,00	0,00	0,00	19.943,28
1/0020004/00402		Grundstück Nr. 524/3, KG-Nr. 06211 Albert Schedygasse S	01.01.1900			50.464,94	0,00	0,00	0,00	0,00	50.464,94
1/0020004/00403		Grundstück Nr. 527/7, KG-Nr. 06211, Anton Mikulcik Gasse	01.01.1900			380,80	0,00	0,00	0,00	0,00	380,80
1/0020004/00404		Grundstück Nr. 529/1, KG-Nr. 06211, Grünstreifen Dorfliss	01.01.1900			39,80	0,00	0,00	0,00	0,00	39,80
1/0020004/00405		Grundstück Nr. 529/6, KG-Nr. 06211, Grünfläche Dr. Karl F	01.01.1900			28,40	0,00	0,00	0,00	0,00	28,40
1/0020004/00407		Grundstück Nr. 531/16, KG-Nr. 06211, Dr. Karl Renner G S	01.01.1900			44.186,50	0,00	0,00	0,00	0,00	44.186,50
1/0020004/00408		Grundstück Nr. 533/13, KG-Nr. 06211, Grünstreifen Glinzer	01.01.1900			176,00	0,00	0,00	0,00	0,00	176,00
1/0020004/00409		Grundstück Nr. 534/12, KG-Nr. 06211, SGehsteig Lehrerrha	01.01.1900			12.794,30	0,00	0,00	0,00	0,00	12.794,30
1/0020004/00410		Grundstück Nr. 534/2, KG-Nr. 6211, Sonstige Straßenverke	01.01.1900			24,40	0,00	0,00	0,00	0,00	24,40
1/0020004/00411		Grundstück Nr. 534/26, KG-Nr. 06211, Grünfläche Glinzenc	01.01.1900			87,60	0,00	0,00	0,00	0,00	87,60

Ansatz	MVAG	Bezeichnung	Inbetrieb-	RND	ND	Buchwert	Zugänge/	Abgänge/	Wertaufholung+/	Abschreibung	Buchwert
	Konto		nahme			31.12.2020	+ Umbuchungen	-	Wertminderung-		31.12.2021
1/0020004/00412		Grundstück Nr. 535/5, KG-Nr. 6211, Sonstige Straßenverke	01.01.1900			26.828,46	0,00	0,00	0,00	0,00	26.828,46
1/0020004/00413		Grundstück Nr. 535/6, KG-Nr. 06211, Grünfläche Glinzendr	01.01.1900			118,40	0,00	0,00	0,00	0,00	118,40
1/0020004/00414		Grundstück Nr. 538/7, KG-Nr. 06211, Grünfläche Gewerbe	01.01.1900			49,20	0,00	0,00	0,00	0,00	49,20
1/0020004/00421		Grundstück Nr. 546/17, KG-Nr. 06211, Flugplatz Straßenne	01.01.1900			104.886,88	0,00	0,00	0,00	0,00	104.886,88
1/0020004/00422		Grundstück Nr. 546/6, KG-Nr. 06211, Baumschulweg Straß	01.01.1900			60.436,58	0,00	0,00	0,00	0,00	60.436,58
1/0020004/00423		Grundstück Nr. 547/101, KG-Nr. 06211, Gehsteig Freiheits:	01.01.1900			204,40	0,00	0,00	0,00	0,00	204,40
1/0020004/00425		Grundstück Nr. 547/52, KG-Nr. 06211, Flugplatzstraße Stra	01.01.1900			40.466,92	0,00	0,00	0,00	0,00	40.466,92
1/0020004/00426		Grundstück Nr. 547/53, KG-Nr. 06211, Freiheitssiedlung II	: 01.01.1900			109.436,56	0,00	0,00	0,00	0,00	109.436,56
1/0020004/00427		Grundstück Nr. 547/54, KG-Nr. 06211, Freiheitssiedlung -R	01.01.1900			30.205,10	0,00	0,00	0,00	0,00	30.205,10
1/0020004/00428		Grundstück Nr. 547/55, KG-Nr. 06211, Freiheitssiedlung R:	01.01.1900			55.793,70	0,00	0,00	0,00	0,00	55.793,70
1/0020004/00437		Grundstück Nr. 548/11, KG-Nr. 06211, Flugplatzstr. Zufahrt	01.01.1900			7.861,24	0,00	0,00	0,00	0,00	7.861,24
1/0020004/00443		Grundstück Nr. 562/2, KG-Nr. 06211, Grünstreifen Landest	01.01.1900			3.165,60	0,00	0,00	0,00	0,00	3.165,60
1/0020004/00444		Grundstück Nr. 563/1, KG-Nr. 06211, Gehweg Ecke Lande	01.01.1900			8.626,26	0,00	0,00	0,00	0,00	8.626,26
1/0020004/00445		Grundstück Nr. 564/11, KG-Nr. 06211, Landesbahnsiedlur	01.01.1900			44,40	0,00	0,00	0,00	0,00	44,40
1/0020004/00446		Grundstück Nr. 564/12, KG-Nr. 06211, Grünfläche Landest	01.01.1900			43,20	0,00	0,00	0,00	0,00	43,20
1/0020004/00447		Grundstück Nr. 565/3, KG-Nr. 06211, Grünstreifen Landest	01.01.1900			52,20	0,00	0,00	0,00	0,00	52,20
1/0020004/00448		Grundstück Nr. 565/5, KG-Nr. 06211, Gehweg Landesbahn	01.01.1900			4.484,60	0,00	0,00	0,00	0,00	4.484,60
1/0020004/00449		Grundstück Nr. 566/5, KG-Nr. 06211, Grünfläche Landesba	01.01.1900			8,20	0,00	0,00	0,00	0,00	8,20
1/0020004/00450		Grundstück Nr. 566/6, KG-Nr. 06211, Grünstreifen Landest	01.01.1900			12,20	0,00	0,00	0,00	0,00	12,20
1/0020004/00451		Grundstück Nr. 567/10, KG-Nr. 06211, Grünstreifen Lande:	01.01.1900			17,20	0,00	0,00	0,00	0,00	17,20
1/0020004/00452		Grundstück Nr. 567/8, KG-Nr. 06211, Gehsteig Landesbahn	01.01.1900			24,20	0,00	0,00	0,00	0,00	24,20
1/0020004/00453		Grundstück Nr. 567/9, KG-Nr. 06211, Grünfläche Landesba	01.01.1900			12,00	0,00	0,00	0,00	0,00	12,00
1/0020004/00454		Grundstück Nr. 568/1, KG-Nr. 06211, Grünfläche Landesba	01.01.1900			20.470,88	0,00	-4.392,41	-24.863,29	0,00	0,00
1/0020004/00455		Grundstück Nr. 569/4, KG-Nr. 06211, Grabäckergasse Stra	01.01.1900			91,40	0,00	0,00	0,00	0,00	91,40
1/0020004/00463		Grundstück Nr. 585/2, KG-Nr. 06211, Sandberg Straßenne	01.01.1900			13.849,50	0,00	0,00	0,00	0,00	13.849,50
1/0020004/00473		Grundstück Nr. 593/3, KG-Nr. 06211, Gehsteig Wienerstr.	01.01.1900			20.576,40	0,00	0,00	0,00	0,00	20.576,40
1/0020004/00474		Grundstück Nr. 593/36, KG-Nr. 06211, Grünstreifen Wiener	01.01.1900			176,00	0,00	0,00	0,00	0,00	176,00
1/0020004/00475		Grundstück Nr. 593/37, KG-Nr. 06211, Seepark Straßenne	01.01.1900			590,00	0,00	0,00	0,00	0,00	590,00
1/0020004/00476		Grundstück Nr. 593/60, KG-Nr. 06211, Ecke Seepark Straß	01.01.1900			17,40	0,00	0,00	0,00	0,00	17,40
1/0020004/00477		Grundstück Nr. 593/66, KG-Nr. 06211, Seepark Straßenne	01.01.1900			207,80	0,00	0,00	0,00	0,00	207,80
1/0020004/00478		Grundstück Nr. 593/67, KG-Nr. 06211, Grünfläche Seepark	01.01.1900			63,20	0,00	0,00	0,00	0,00	63,20
1/0020004/00479		Grundstück Nr. 593/70, KG-Nr. 06211, Grünfläche Seerose	01.01.1900			9,60	0,00	0,00	0,00	0,00	9,60
1/0020004/00480		Grundstück Nr. 594, KG-Nr. 06211, Seepark Straßenne	01.01.1900			529,80	0,00	0,00	0,00	0,00	529,80
1/0020004/00481		Grundstück Nr. 595/3, KG-Nr. 06211, Sonnenweg Straßenne	01.01.1900			422,00	0,00	0,00	0,00	0,00	422,00
1/0020004/00482		Grundstück Nr. 597/9, KG-Nr. 06211, Sternengasse Straßenn	01.01.1900			40.150,36	0,00	0,00	0,00	0,00	40.150,36
1/0020004/00485		Grundstück Nr. 603/3, KG-Nr. 06211, Gehsteig Breitstetter	01.01.1900			68,00	0,00	0,00	0,00	0,00	68,00
1/0020004/00486		Grundstück Nr. 605, KG-Nr. 06211, Parkplatz Friedhof Stra	01.01.1900			18.386,86	0,00	0,00	0,00	0,00	18.386,86
1/0020004/00487		Grundstück Nr. 609/15, KG-Nr. 06211, Gehsteig Breitstette	01.01.1900			71,40	0,00	0,00	0,00	0,00	71,40
1/0020004/00488		Grundstück Nr. 609/16, KG-Nr. 06211, Gehsteig Breitstette	01.01.1900			110,60	0,00	0,00	0,00	0,00	110,60

Ansatz	MVAG	Bezeichnung	Inbetrieb-	RND	ND	Buchwert	Zugänge/	Abgänge/	Wertaufholung+/	Abschreibung	Buchwert
	Konto		nahme			31.12.2020	+ Umbuchungen -	-	Wertminderung-		31.12.2021
1/0020004/00489		Grundstück Nr. 609/17, KG-Nr. 06211, Breitstetter Str. Eck				3,20	0,00	0,00	0,00	0,00	3,20
1/0020004/00491		Grundstück Nr. 610/16, KG-Nr. 06211, Auweg Straßenverk				4,00	0,00	0,00	0,00	0,00	4,00
1/0020004/00492		Grundstück Nr. 612/2, KG-Nr. 06211, Järgergasse Straßenv				249,00	0,00	0,00	0,00	0,00	249,00
1/0020004/00493		Grundstück Nr. 613/3, KG-Nr. 06211, Grünfläche Järgergas				125,00	0,00	0,00	0,00	0,00	125,00
1/0020004/00494		Grundstück Nr. 622/14, KG-Nr. 06211, Auweg Straßenverk				13,40	0,00	0,00	0,00	0,00	13,40
1/0020004/00495		Grundstück Nr. 622/8, KG-Nr. 06211, Auweg, Seegasse St				903,00	0,00	0,00	0,00	0,00	903,00
1/0020004/00496		Grundstück Nr. 623/25, KG-Nr. 06211, Birkenweg Straßenv				12.609,64	0,00	0,00	0,00	0,00	12.609,64
1/0020004/00497		Grundstück Nr. 623/7, KG-Nr. 06211, Fasangasse Auweg				141,40	0,00	0,00	0,00	0,00	141,40
1/0020004/00498		Grundstück Nr. 623/8, KG-Nr. 06211, Breitstetterstr. Auweg				7,20	0,00	0,00	0,00	0,00	7,20
1/0020004/00499		Grundstück Nr. 626/2, KG-Nr. 06211, Fasang. 8 Straßenv				11,40	0,00	0,00	0,00	0,00	11,40
1/0020004/00500		Grundstück Nr. 626/7, KG-Nr. 06211, Grünfläche Breitstett				332,60	0,00	0,00	0,00	0,00	332,60
1/0020004/00501		Grundstück Nr. 630/5, KG-Nr. 06211, Breitstetterstr. Straß				870,54	0,00	0,00	0,00	0,00	870,54
1/0020004/00502		Grundstück Nr. 632/19, KG-Nr. 06211, Bürgermeistersiedlu				1.973,20	0,00	0,00	0,00	0,00	1.973,20
1/0020004/00510		Grundstück Nr. 656/3, KG-Nr. 06211, Ecke Schubertgasse				173,20	0,00	0,00	0,00	0,00	173,20
1/0020004/00511		Grundstück Nr. 656/48, KG-Nr. 06211, Ecke Feldgasse Art				911,00	0,00	0,00	0,00	0,00	911,00
1/0020004/00512		Grundstück Nr. 656/71, KG-Nr. 06211, Gehsteig Bahnstraß				5.215,88	0,00	0,00	0,00	0,00	5.215,88
1/0020004/00513		Grundstück Nr. 656/72, KG-Nr. 06211, Bachgasse Straßenv				277,20	0,00	0,00	0,00	0,00	277,20
1/0020004/00514		Grundstück Nr. 656/73, KG-Nr. 06211, Arbeiterg. Franz Sc				80,00	0,00	0,00	0,00	0,00	80,00
1/0020004/00517		Grundstück Nr. 684/110, KG-Nr. 06211, Gärtnergasse Stra				54,00	0,00	0,00	0,00	0,00	54,00
1/0020004/00518		Grundstück Nr. 684/46, KG-Nr. 06211, Gärtnergasse Straß				1.189,80	0,00	0,00	0,00	0,00	1.189,80
1/0020004/00519		Grundstück Nr. 684/47, KG-Nr. 06211, Gehsteig, Grünfläch				237,60	0,00	0,00	0,00	0,00	237,60
1/0020004/00527		Grundstück Nr. 684/92, KG-Nr. 06211, Parkplatz Gehsteig				216,40	0,00	0,00	0,00	0,00	216,40
1/0020004/00528		Grundstück Nr. 684/97, KG-Nr. 06211, Weg Wambach hint				36.958,38	0,00	0,00	0,00	0,00	36.958,38
1/0020004/00529		Grundstück Nr. 684/98, KG-Nr. 06211, Parkplatz Kig. Leop				9.364,90	0,00	0,00	0,00	0,00	9.364,90
1/0020004/00532		Grundstück Nr. 685/10, KG-Nr. 06211, Grünfläche Bahnstra				17,60	0,00	0,00	0,00	0,00	17,60
1/0020004/00533		Grundstück Nr. 685/11, KG-Nr. 06211, Rußbach Geh + Grü				243,40	0,00	0,00	0,00	0,00	243,40
1/0020004/00534		Grundstück Nr. 685/37, KG-Nr. 06211, Weg Bahnstraße 10				146,60	0,00	0,00	0,00	0,00	146,60
1/0020004/00535		Grundstück Nr. 685/9, KG-Nr. 06211, Grünfläche Bahnstral				492,00	0,00	0,00	0,00	0,00	492,00
1/0020004/00538		Grundstück Nr. 696, KG-Nr. 06211, Feldweg Verlängerung				72.940,70	0,00	0,00	0,00	0,00	72.940,70
1/0020004/00539		Grundstück Nr. 697, KG-Nr. 06211, Feldweg entlang Ostba				1.228,00	0,00	0,00	0,00	0,00	1.228,00
1/0020004/00540		Grundstück Nr. 699, KG-Nr. 06211, Weg entlang Ostbahn				1.371,00	0,00	0,00	0,00	0,00	1.371,00
1/0020004/00541		Grundstück Nr. 700/1, KG-Nr. 06211, Feldweg Ostbahn bis				82.094,56	0,00	0,00	0,00	0,00	82.094,56
1/0020004/00542		Grundstück Nr. 700/2, KG-Nr. 06211, Feldweg Landesbahn				66.609,50	0,00	0,00	0,00	0,00	66.609,50
1/0020004/00543		Grundstück Nr. 700/3, KG-Nr. 06211, Feldweg bei Rußbacl				3.957,00	0,00	0,00	0,00	0,00	3.957,00
1/0020004/00544		Grundstück Nr. 701, KG-Nr. 06211, Feldweg Landesbahn				169.623,40	0,00	0,00	0,00	0,00	169.623,40
1/0020004/00545		Grundstück Nr. 702, KG-Nr. 06211, Feldweg Ostbahn Straf				67.559,18	0,00	0,00	0,00	0,00	67.559,18
1/0020004/00546		Grundstück Nr. 704, KG-Nr. 06211, Feldweg Grünstreifen F				150.339,62	0,00	0,00	0,00	0,00	150.339,62
1/0020004/00547		Grundstück Nr. 705, KG-Nr. 06211, Feldweg Flugplatzstr.				118.921,04	0,00	0,00	0,00	0,00	118.921,04
1/0020004/00548		Grundstück Nr. 706, KG-Nr. 06211, Feldweg Richtung Raa				205.025,36	0,00	0,00	0,00	0,00	205.025,36

Ansatz	MVAG	Bezeichnung	Inbetrieb-	RND	ND	Buchwert	Zugänge/	Abgänge/	Wertaufholung+/	Abschreibung	Buchwert
	Konto		nahme			31.12.2020	+ Umbuchungen -	-	Wertminderung-		31.12.2021
1/0020004/00549		Grundstück Nr. 707, KG-Nr. 06211, Feldweg Verlängerung	01.01.1900			177.379,12	0,00	0,00	0,00	0,00	177.379,12
1/0020004/00550		Grundstück Nr. 708, KG-Nr. 06211, Feldweg Richtung Raa	01.01.1900			351.592,64	0,00	0,00	0,00	0,00	351.592,64
1/0020004/00551		Grundstück Nr. 709, KG-Nr. 06211, Feldweg alte Mülldeponi	01.01.1900			37.090,28	0,00	0,00	0,00	0,00	37.090,28
1/0020004/00552		Grundstück Nr. 710, KG-Nr. 06211, Grünfläche ehemal. Mü	01.01.1900			68.376,96	0,00	0,00	0,00	0,00	68.376,96
1/0020004/00553		Grundstück Nr. 711, KG-Nr. 06211, Feldweg bei Gutshof S	01.01.1900			371.535,92	0,00	0,00	0,00	0,00	371.535,92
1/0020004/00554		Grundstück Nr. 712, KG-Nr. 06211, Feldweg Glinzendorf S	01.01.1900			73.943,14	0,00	0,00	0,00	0,00	73.943,14
1/0020004/00555		Grundstück Nr. 713, KG-Nr. 06211, Dorfflissenweg Straßen	01.01.1900			79.324,66	0,00	0,00	0,00	0,00	79.324,66
1/0020004/00556		Grundstück Nr. 714, KG-Nr. 06211, Ecke Glinzendorfer-Ge	01.01.1900			1.308,80	0,00	0,00	0,00	0,00	1.308,80
1/0020004/00557		Grundstück Nr. 715, KG-Nr. 06211, Lehrerhausgasse Straf	01.01.1900			33.528,98	0,00	0,00	0,00	0,00	33.528,98
1/0020004/00558		Grundstück Nr. 716, KG-Nr. 06211, Feldweg Gewerbepark	01.01.1900			93.780,90	0,00	0,00	0,00	0,00	93.780,90
1/0020004/00559		Grundstück Nr. 717, KG-Nr. 06211, Feldweg Verlängerung	01.01.1900			179.489,52	0,00	0,00	0,00	0,00	179.489,52
1/0020004/00560		Grundstück Nr. 718, KG-Nr. 06211, Feldweg Richtung Raa	01.01.1900			313,20	0,00	0,00	0,00	0,00	313,20
1/0020004/00561		Grundstück Nr. 719, KG-Nr. 06211, Feldweg Richtung Raa	01.01.1900			129.262,00	0,00	0,00	0,00	0,00	129.262,00
1/0020004/00562		Grundstück Nr. 720, KG-Nr. 06211, Feldweg Raasdorfer St	01.01.1900			78.533,26	0,00	0,00	0,00	0,00	78.533,26
1/0020004/00563		Grundstück Nr. 721, KG-Nr. 06211, Landesbahns. 12-25 Si	01.01.1900			56.848,90	0,00	0,00	0,00	0,00	56.848,90
1/0020004/00564		Grundstück Nr. 722, KG-Nr. 06211, Landesbahn 1-5 Straße	01.01.1900			16.593,02	0,00	0,00	0,00	0,00	16.593,02
1/0020004/00565		Grundstück Nr. 723, KG-Nr. 06211, Landesbahn ab Wr. Str	01.01.1900			55.028,68	0,00	0,00	0,00	0,00	55.028,68
1/0020004/00566		Grundstück Nr. 724, KG-Nr. 06211, Feldweg Richtung Frar	01.01.1900			347,20	0,00	0,00	0,00	0,00	347,20
1/0020004/00567		Grundstück Nr. 725, KG-Nr. 06211, Feldweg Richtung Breil	01.01.1900			25.483,08	0,00	0,00	0,00	0,00	25.483,08
1/0020004/00568		Grundstück Nr. 726, KG-Nr. 06211, Feldweg Richtung Breil	01.01.1900			3.414,40	0,00	0,00	0,00	0,00	3.414,40
1/0020004/00569		Grundstück Nr. 727, KG-Nr. 06211, Feldweg Richtung Breil	01.01.1900			237.604,66	0,00	0,00	0,00	0,00	237.604,66
1/0020004/00570		Grundstück Nr. 728, KG-Nr. 06211, Feldweg Richtung Breit	01.01.1900			73.732,10	0,00	0,00	0,00	0,00	73.732,10
1/0020004/00571		Grundstück Nr. 729, KG-Nr. 06211, Feldweg Richtung Breil	01.01.1900			594,60	0,00	0,00	0,00	0,00	594,60
1/0020004/00572		Grundstück Nr. 730, KG-Nr. 06211, Feldweg Breitstetten Si	01.01.1900			1.018,00	0,00	0,00	0,00	0,00	1.018,00
1/0020004/00573		Grundstück Nr. 731, KG-Nr. 06211, Feldweg Straßenverke	01.01.1900			1.019,80	0,00	0,00	0,00	0,00	1.019,80
1/0020004/00574		Grundstück Nr. 732/1, KG-Nr. 06211, Ecke Wiener Str. Lot	01.01.1900			36.114,22	0,00	0,00	0,00	0,00	36.114,22
1/0020004/00575		Grundstück Nr. 732/2, KG-Nr. 06211, Grünfläche Seepark	01.01.1900			2.426,96	0,00	0,00	0,00	0,00	2.426,96
1/0020004/00576		Grundstück Nr. 733, KG-Nr. 06211, Weg zum Friedhof Stra	01.01.1900			26.406,38	0,00	0,00	0,00	0,00	26.406,38
1/0020004/00577		Grundstück Nr. 734, KG-Nr. 06211, bei Friedhof Straßenne	01.01.1900			2.638,00	0,00	0,00	0,00	0,00	2.638,00
1/0020004/00578		Grundstück Nr. 736, KG-Nr. 06211, Sonnenweg Straßenne	01.01.1900			36.615,44	0,00	0,00	0,00	0,00	36.615,44
1/0020004/00579		Grundstück Nr. 737, KG-Nr. 06211, Waldweg Straßenverke	01.01.1900			65.026,70	0,00	0,00	0,00	0,00	65.026,70
1/0020004/00580		Grundstück Nr. 738, KG-Nr. 06211, Auweg Straßenverkehr	01.01.1900			41.574,88	0,00	0,00	0,00	0,00	41.574,88
1/0020004/00581		Grundstück Nr. 739, KG-Nr. 06211, Weg nach Waldweg St	01.01.1900			81.672,48	0,00	0,00	0,00	0,00	81.672,48
1/0020004/00582		Grundstück Nr. 740, KG-Nr. 06211, Fasangasse Straßenne	01.01.1900			5.083,60	0,00	0,00	0,00	0,00	5.083,60
1/0020004/00583		Grundstück Nr. 741/1, KG-Nr. 06211, Wienerweltenweg Str	01.01.1900			2.854,40	0,00	0,00	0,00	0,00	2.854,40
1/0020004/00584		Grundstück Nr. 742, KG-Nr. 06211, Feldweg Richtung Breil	01.01.1900			331.834,02	0,00	0,00	0,00	0,00	331.834,02
1/0020004/00585		Grundstück Nr. 743, KG-Nr. 06211, Feldweg Richtung Breil	01.01.1900			157.567,74	0,00	0,00	0,00	0,00	157.567,74
1/0020004/00586		Grundstück Nr. 744, KG-Nr. 06211, Feldweg Richtung Breil	01.01.1900			57.983,24	0,00	0,00	0,00	0,00	57.983,24
1/0020004/00587		Grundstück Nr. 745, KG-Nr. 06211, Verlängerung Waldwe	01.01.1900			15.405,92	0,00	0,00	0,00	0,00	15.405,92

Ansatz	MVAG	Bezeichnung	Inbetrieb-	RND	ND	Buchwert	Zugänge/	Abgänge/	Wertaufholung+/	Abschreibung	Buchwert
	Konto		nahme			31.12.2020	+ Umbuchungen -	-	Wertminderung-		31.12.2021
1/0020004/00588		Grundstück Nr. 750, KG-Nr. 06211, Leopold Figlg Straßenv	01.01.1900			676,00	0,00	0,00	0,00	0,00	676,00
1/0020004/00589		Grundstück Nr. 750, KG-Nr. 06211, Lasseerstr. 1 Verkehrs	01.01.1900			16,60	0,00	0,00	0,00	0,00	16,60
1/0020004/00590		Grundstück Nr. 751, KG-Nr. 06211, Flurgasse 2-14 Straßer	01.01.1900			17.859,26	0,00	0,00	0,00	0,00	17.859,26
1/0020004/00591		Grundstück Nr. 752, KG-Nr. 06211, Leopold Figlg. Straßer	01.01.1900			43.606,14	0,00	0,00	0,00	0,00	43.606,14
1/0020004/00592		Grundstück Nr. 753, KG-Nr. 06211, Arbeitergasse 32-Ecke	01.01.1900			28.252,98	0,00	0,00	0,00	0,00	28.252,98
1/0020004/00593		Grundstück Nr. 754, KG-Nr. 06211, Feldgasse, Arbeitergas	01.01.1900			648,20	0,00	0,00	0,00	0,00	648,20
1/0020004/00594		Grundstück Nr. 755, KG-Nr. 06211, Getreidegasse, Schafb	01.01.1900			599,20	0,00	0,00	0,00	0,00	599,20
1/0020004/00595		Grundstück Nr. 756, KG-Nr. 06211, Straße neben Gutshof	01.01.1900			313,60	0,00	0,00	0,00	0,00	313,60
1/0020004/00596		Grundstück Nr. 759/1, KG-Nr. 06211, Feldweg bei Rußbacl	01.01.1900			21.578,84	0,00	0,00	0,00	0,00	21.578,84
1/0020004/00598		Grundstück Nr. 760/2, KG-Nr. 06211, Gehsteig Kollerecke	01.01.1900			88,40	0,00	0,00	0,00	0,00	88,40
1/0020004/00599		Grundstück Nr. 761/5, KG-Nr. 06211, Gehsteig vis a vis	01.01.1900			24,00	0,00	0,00	0,00	0,00	24,00
1/0020004/00600		Grundstück Nr. 761/7, KG-Nr. 06211, Grünfläche Einfahrt	01.01.1900			30,00	0,00	0,00	0,00	0,00	30,00
1/0020004/00601		Grundstück Nr. 761/8, KG-Nr. 06211, Grünfläche Freiheitss	01.01.1900			167,40	0,00	0,00	0,00	0,00	167,40
1/0020004/00602		Grundstück Nr. 762/2, KG-Nr. 06211, Grünfläche Wr. Straß	01.01.1900			6.885,18	0,00	0,00	0,00	0,00	6.885,18
1/0020004/00603		Grundstück Nr. 762/3, KG-Nr. 06211, Grabäckerg.-Landest	01.01.1900			4.695,64	0,00	0,00	0,00	0,00	4.695,64
1/0020004/00604		Grundstück Nr. 765, KG-Nr. 06211, Ecke VS Kempfendorf	01.01.1900			305,80	0,00	0,00	0,00	0,00	305,80
1/0020004/00605		Grundstück Nr. 766, KG-Nr. 06211, Gehsteig Kindergarten	01.01.1900			122,40	0,00	0,00	0,00	0,00	122,40
1/0020004/00606		Grundstück Nr. 766, KG-Nr. 06211, Kindergartengasse Gel	01.01.1900			180,40	0,00	0,00	0,00	0,00	180,40
1/0020004/00608		Grundstück Nr. 767/2, KG-Nr. 06211, Ecke VS-Lasseer Str	01.01.1900			4.115,28	0,00	0,00	0,00	0,00	4.115,28
1/0020004/00609		Grundstück Nr. 767/2, KG-Nr. 06211, Ecke VS - Lasseer Ve	01.01.1900			9.839,74	0,00	0,00	0,00	0,00	9.839,74
1/0020004/00610		Grundstück Nr. 768, KG-Nr. 06211, Hauptstr.-Skaterplatz	01.01.1900			17.437,18	0,00	0,00	0,00	0,00	17.437,18
1/0020004/00611		Grundstück Nr. 769, KG-Nr. 06211, Gehsteig Hauptstraße	01.01.1900			14.509,00	0,00	0,00	0,00	0,00	14.509,00
1/0020004/00612		Grundstück Nr. 770, KG-Nr. 06211, Gehsteig Hauptstr. 23	01.01.1900			290,18	0,00	0,00	0,00	0,00	290,18
1/0020004/00613		Grundstück Nr. 772, KG-Nr. 06211, Gehsteig Hauptstr-Ratl	01.01.1900			19.890,52	0,00	0,00	0,00	0,00	19.890,52
1/0020004/00614		Grundstück Nr. 773, KG-Nr. 06211, Gehsteig Hauptstr. - Kc	01.01.1900			6.832,42	0,00	0,00	0,00	0,00	6.832,42
1/0020004/00615		Grundstück Nr. 774, KG-Nr. 06211, Grünstreifen Raasdorfe	01.01.1900			276,60	0,00	0,00	0,00	0,00	276,60
1/0020004/00616		Grundstück Nr. 775, KG-Nr. 06211, Gehsteig Raasdorferst	01.01.1900			15.043,00	0,00	0,00	0,00	0,00	15.043,00
1/0020004/00617		Grundstück Nr. 776, KG-Nr. 06211, Gehsteig Wr. Straße 2	01.01.1900			10.472,86	0,00	0,00	0,00	0,00	10.472,86
1/0020004/00618		Grundstück Nr. 776, KG-Nr. 06211, Gehsteig Grünstreifen	01.01.1900			45.742,92	0,00	0,00	0,00	0,00	45.742,92
1/0020004/00619		Grundstück Nr. 777, KG-Nr. 06211, Grünfläche Landesbah	01.01.1900			19.019,98	0,00	0,00	0,00	0,00	19.019,98
1/0020004/00620		Grundstück Nr. 778, KG-Nr. 06211, Gehsteig Wr. Str. 13-2	01.01.1900			13.849,50	0,00	0,00	0,00	0,00	13.849,50
1/0020004/00622		Grundstück Nr. 779, KG-Nr. 06211, Gehsteig Breitstetter	01.01.1900			43.658,90	0,00	0,00	0,00	0,00	43.658,90
1/0020004/00624		Grundstück Nr. 780/1, KG-Nr. 06211, Ortskern Kirchengass	01.01.1900			148.493,02	0,00	0,00	0,00	0,00	148.493,02
1/0020004/00625		Grundstück Nr. 780/1, KG-Nr. 06211, Ortskern Verkehrsra	01.01.1900			174.108,00	0,00	0,00	0,00	0,00	174.108,00
1/0020004/00627		Grundstück Nr. 780/4, KG-Nr. 06211, Parkplatz Rotes Kreu	01.01.1900			3.640,44	0,00	0,00	0,00	0,00	3.640,44
1/0020004/00628		Grundstück Nr. 780/5, KG-Nr. 06211, Grünstreifen Hauptst	01.01.1900			527,60	0,00	0,00	0,00	0,00	527,60
1/0020004/00629		Grundstück Nr. 780/6, KG-Nr. 06211, Grünstreifen Hauptst	01.01.1900			3.930,62	0,00	0,00	0,00	0,00	3.930,62
1/0020004/00632		Grundstück Nr. 789/5, KG-Nr. 06211, Radweg Fläche: 2.3	01.01.1900			69.449,18	0,00	0,00	0,00	0,00	69.449,18
1/0020004/00633		Grundstück Nr. 789/5, KG-Nr. 06211, Landesbahnsiedlung	01.01.1900			14.931,08	0,00	0,00	0,00	0,00	14.931,08

Ansatz	MVAG Konto	Bezeichnung	Inbetrieb- nahme	RND	ND	Buchwert 31.12.2020	Zugänge/ + Umbuchungen	Abgänge/ -	Wertaufholung/ Wertminderung-	Abschreibung	Buchwert 31.12.2021
	1/0020004/00635	Grundstück Nr. 790, KG-Nr. 06211, Gehsteig Paul Ferstel \ 01.01.1900				129,60	0,00	0,00	0,00	0,00	129,60
	1/0020004/00636	Grundstück Nr. 791, KG-Nr. 06211, Gehsteig Bahnstr. 42-8 01.01.1900				149,00	0,00	0,00	0,00	0,00	149,00
	1/0020004/00637	Grundstück Nr. 792, KG-Nr. 06211, Grünstr. Bahnstr. 86-9(01.01.1900				64,40	0,00	0,00	0,00	0,00	64,40
	1/0020004/00638	Grundstück Nr. 793, KG-Nr. 06211, Grünstreifen Ecke Bach 01.01.1900				88,40	0,00	0,00	0,00	0,00	88,40
	1/0020004/00639	Grundstück Nr. 794, KG-Nr. 06211, Gehsteig Bahnstraße 3 01.01.1900				213.483,55	0,00	0,00	0,00	0,00	213.483,55
	1/0030001/00153	Grundstück Nr. 158, KG-Nr. 6202, Gärten Gärten, 38,00 m² 01.01.1900				30,40	0,00	0,00	0,00	0,00	30,40
	1/0030001/00158	Grundstück Nr. 191/1, KG-Nr. 06202, landwirtschaftlich ger 01.01.1900				5.217,52	0,00	0,00	0,00	0,00	5.217,52
	1/0030001/00161	Grundstück Nr. 193, KG-Nr. 06202, landwirtschaftlich genu 01.01.1900				31.730,16	0,00	0,00	0,00	0,00	31.730,16
	1/0030001/00163	Grundstück Nr. 195/1, KG-Nr. 06202, landwirtschaftlich ger 01.01.1900				24.991,12	0,00	0,00	0,00	0,00	24.991,12
	1/0030001/00164	Grundstück Nr. 195/2, KG-Nr. 06202, landwirtschaftlich ger 01.01.1900				68.536,16	0,00	0,00	0,00	0,00	68.536,16
	1/0030001/00165	Grundstück Nr. 209, KG-Nr. 06202, landwirtschaftlich genu 01.01.1900				25.816,56	0,00	0,00	0,00	0,00	25.816,56
	1/0030001/00166	Grundstück Nr. 234, KG-Nr. 06202, landwirtschaftlich genu 01.01.1900				157.110,80	0,00	0,00	0,00	0,00	157.110,80
	1/0030001/00167	Grundstück Nr. 247, KG-Nr. 06202, landwirtschaftlich genu 01.01.1900				25.551,68	0,00	0,00	0,00	0,00	25.551,68
	1/0030001/00172	Grundstück Nr. 268, KG-Nr. 06202, landwirtschaftlich genu 01.01.1900				4.385,92	0,00	0,00	0,00	0,00	4.385,92
	1/0030001/00177	Grundstück Nr. 320/2, KG-Nr. 06202, landwirtschaftlich ger 01.01.1900				205.805,60	0,00	0,00	0,00	0,00	205.805,60
	1/0030001/00178	Grundstück Nr. 320/2, KG-Nr. 06202, landwirtschaftlich ger 01.01.1900				20.623,68	0,00	0,00	0,00	0,00	20.623,68
	1/0030001/00181	Grundstück Nr. 328, KG-Nr. 06202, landwirtschaftlich genu 01.01.1900				193.356,24	0,00	0,00	0,00	0,00	193.356,24
	1/0030001/00182	Grundstück Nr. 328, KG-Nr. 06202, landwirtschaftlich genu 01.01.1900				31.927,28	0,00	0,00	0,00	0,00	31.927,28
	1/0030001/00186	Grundstück Nr. 369, KG-Nr. 06202, landwirtschaftlich genu 01.01.1900				25.446,96	0,00	0,00	0,00	0,00	25.446,96
	1/0030001/00187	Grundstück Nr. 374, KG-Nr. 06202, landwirtschaftlich genu 01.01.1900				25.644,08	0,00	0,00	0,00	0,00	25.644,08
	1/0030001/00188	Grundstück Nr. 378, KG-Nr. 06202, landwirtschaftlich genu 01.01.1900				28.878,08	0,00	0,00	0,00	0,00	28.878,08
	1/0030001/00191	Grundstück Nr. 398, KG-Nr. 06202, landwirtschaftlich genu 01.01.1900				33.695,20	0,00	0,00	0,00	0,00	33.695,20
	1/0030001/00193	Grundstück Nr. 408/2, KG-Nr. 06202, landwirtschaftlich ger 01.01.1900				58.002,56	0,00	0,00	0,00	0,00	58.002,56
	1/0030001/00194	Grundstück Nr. 408/3, KG-Nr. 06202, landwirtschaftlich ger 01.01.1900				22.373,12	0,00	0,00	0,00	0,00	22.373,12
	1/0030001/00195	Grundstück Nr. 408/4, KG-Nr. 06202, landwirtschaftlich ger 01.01.1900				31.687,04	0,00	0,00	0,00	0,00	31.687,04
	1/0030001/00196	Grundstück Nr. 408/5, KG-Nr. 06202, landwirtschaftlich ger 01.01.1900				5.112,80	0,00	0,00	0,00	0,00	5.112,80
	1/0030001/00197	Grundstück Nr. 408/6, KG-Nr. 06202, landwirtschaftlich ger 01.01.1900				7.441,28	0,00	0,00	0,00	0,00	7.441,28
	1/0030001/00198	Grundstück Nr. 429/1, KG-Nr. 06202, landwirtschaftlich ger 01.01.1900				257.032,16	0,00	0,00	0,00	0,00	257.032,16
	1/0030001/00200	Grundstück Nr. 429/3, KG-Nr. 06202, landwirtschaftlich ger 01.01.1900				21.516,88	0,00	0,00	0,00	0,00	21.516,88
	1/0030001/00203	Grundstück Nr. 432/1, KG-Nr. 06202, landwirtschaftlich ger 01.01.1900				339.693,20	0,00	0,00	0,00	0,00	339.693,20
	1/0030001/00204	Grundstück Nr. 432/1, KG-Nr. 06202, landwirtschaftlich ger 01.01.1900				37.372,72	0,00	0,00	0,00	0,00	37.372,72
	1/0030001/00205	Grundstück Nr. 432/2, KG-Nr. 06202, landwirtschaftlich ger 01.01.1900				19.256,16	0,00	0,00	0,00	0,00	19.256,16
	1/0030001/00208	Grundstück Nr. 446/2, KG-Nr. 06202, landwirtschaftlich ger 01.01.1900				18.369,12	0,00	0,00	0,00	0,00	18.369,12
	1/0030001/00209	Grundstück Nr. 446/4, KG-Nr. 06202, landwirtschaftlich ger 01.01.1900				11.088,00	0,00	0,00	0,00	0,00	11.088,00
	1/0030001/00210	Grundstück Nr. 450, KG-Nr. 06202, landwirtschaftlich genu 01.01.1900				24.522,96	0,00	0,00	0,00	0,00	24.522,96
	1/0030001/00211	Grundstück Nr. 451/1, KG-Nr. 06202, landwirtschaftlich ger 01.01.1900				73.106,88	0,00	0,00	0,00	0,00	73.106,88
	1/0030001/00213	Grundstück Nr. 461/1, KG-Nr. 06202, landwirtschaftlich ger 01.01.1900				3.012,24	0,00	0,00	0,00	0,00	3.012,24
	1/0030001/00214	Grundstück Nr. 461/2, KG-Nr. 06202, landwirtschaftlich ger 01.01.1900				259.902,72	0,00	0,00	0,00	0,00	259.902,72
	1/0030001/00217	Grundstück Nr. 472/3, KG-Nr. 06202, landwirtschaftlich ger 01.01.1900				48.793,36	0,00	0,00	0,00	0,00	48.793,36

Ansatz	MVAG	Bezeichnung	Inbetrieb-	RND	ND	Buchwert	Zugänge/	Abgänge/	Wertaufholung+/	Abschreibung	Buchwert
	Konto		nahme			31.12.2020	+ Umbuchungen -	-	Wertminderung-		31.12.2021
1/0030001/00220		Grundstück Nr. 473/1, KG-Nr. 06202, Sportplatz Breistetter 01.01.1900				10.045,60	0,00	0,00	0,00	0,00	10.045,60
1/0030001/00222		Grundstück Nr. 473/14, KG-Nr. 06202, Sportplatz Breistett 01.01.1900				15.961,60	0,00	0,00	0,00	0,00	15.961,60
1/0030001/00224		Grundstück Nr. 473/23, KG-Nr. 06202, Gärten Kleines Wie: 01.01.1900				14.708,80	0,00	0,00	0,00	0,00	14.708,80
1/0030001/00255		Grundstück Nr. 497/2, KG-Nr. 06202, landwirtschaftlich ger 01.01.1900				3.455,76	0,00	0,00	0,00	0,00	3.455,76
1/0030001/00305		Grundstück Nr. 82/1, KG-Nr. 06202, Spielplatz Gartengass 01.01.1900				13.061,60	0,00	0,00	0,00	0,00	13.061,60
1/0030001/00308		Grundstück Nr. 83/1, KG-Nr. 06202, Windschutz Franzens 01.01.1900				16.124,00	0,00	0,00	0,00	0,00	16.124,00
1/0030001/00311		Grundstück Nr. 83/12, KG-Nr. 06202, Gärten Gartengasse 01.01.1900				36.540,00	0,00	0,00	0,00	0,00	36.540,00
1/0030001/00312		Grundstück Nr. 83/13, KG-Nr. 06202, Spielplatz Gartengas 01.01.1900				16.263,20	0,00	0,00	0,00	0,00	16.263,20
1/0030001/00315		Grundstück Nr. 86/8, KG-Nr. 06202, landwirtschaftlich genu 01.01.1900				11.827,20	0,00	0,00	0,00	0,00	11.827,20
1/0030001/00316		Grundstück Nr. 87/1, KG-Nr. 06202, landwirtschaftlich genu 01.01.1900				66.041,36	0,00	0,00	0,00	0,00	66.041,36
1/0030001/00325		Grundstück Nr. 105, KG-Nr. 06211, Gärten, Wiener Straße 01.01.1900				20.154,32	0,00	0,00	0,00	0,00	20.154,32
1/0030001/00328		Grundstück Nr. 111/3, KG-Nr. 6211, Bauflächen Gebäuden 01.01.1900				23.082,50	0,00	0,00	0,00	0,00	23.082,50
1/0030001/00336		Grundstück Nr. 134, KG-Nr. 06211, Grünstreifen Wienerstr: 01.01.1900				78.928,96	0,00	0,00	0,00	0,00	78.928,96
1/0030001/00341		Grundstück Nr. 178, KG-Nr. 06211, Gärten, Raasdorfer Str. 01.01.1900				81.778,00	0,00	0,00	0,00	0,00	81.778,00
1/0030001/00342		Grundstück Nr. 189/1, KG-Nr. 6211, Lehrerhausgasse Grü 01.01.1900				27,20	0,00	0,00	0,00	0,00	27,20
1/0030001/00351		Grundstück Nr. 207, KG-Nr. 06211, Grünfläche Kollereck G 01.01.1900				53.498,64	0,00	0,00	0,00	0,00	53.498,64
1/0030001/00353		Grundstück Nr. 23, KG-Nr. 06211, Gärten, Postgasse 2 Gä 01.01.1900				18.149,44	0,00	0,00	0,00	0,00	18.149,44
1/0030001/00359		Grundstück Nr. 24, KG-Nr. 6211, Hauptstraße 4, Baufläche C 01.01.1900				6.067,40	0,00	0,00	0,00	0,00	6.067,40
1/0030001/00367		Grundstück Nr. 312/1, KG-Nr. 06211, Grünstreifen Proso 01.01.1900				2.743,52	0,00	0,00	0,00	0,00	2.743,52
1/0030001/00368		Grundstück Nr. 312/2, KG-Nr. 06211, Grünstreifen Proso 01.01.1900				1.477,28	0,00	0,00	0,00	0,00	1.477,28
1/0030001/00369		Grundstück Nr. 313, KG-Nr. 6211, Gärten Gärten, 15,00 m² 01.01.1900				12,00	0,00	0,00	0,00	0,00	12,00
1/0030001/00372		Grundstück Nr. 359/2, KG-Nr. 6211, Gärten Gärten, 50,00 m² 01.01.1900				40,00	0,00	0,00	0,00	0,00	40,00
1/0030001/00375		Grundstück Nr. 360/1, KG-Nr. 06211, Grünstreifen Arbeiter 01.01.1900				5.487,04	0,00	0,00	0,00	0,00	5.487,04
1/0030001/00376		Grundstück Nr. 363/2, KG-Nr. 6211, Gärten Gärten, 32,00 m² 01.01.1900				25,60	0,00	0,00	0,00	0,00	25,60
1/0030001/00377		Grundstück Nr. 370/1, KG-Nr. 6211, Grünstreifen Arbeiterg 01.01.1900				9,60	0,00	0,00	0,00	0,00	9,60
1/0030001/00380		Grundstück Nr. 391, KG-Nr. 6211, Volksschule Spitz Gebäu 01.01.1900				152.740,20	0,00	0,00	0,00	0,00	152.740,20
1/0030001/00382		Grundstück Nr. 392, KG-Nr. 6211, Kulturhaus Garten Gärt 01.01.1900				52.865,52	0,00	0,00	0,00	0,00	52.865,52
1/0030001/00389		Grundstück Nr. 403/1, KG-Nr. 06211, Rodelberg Spielplatz 01.01.1900				131.688,96	0,00	0,00	0,00	0,00	131.688,96
1/0030001/00392		Grundstück Nr. 471, KG-Nr. 06211, landwirtschaftlich genu 01.01.1900				20.013,84	0,00	20.013,84	0,00	0,00	0,00
1/0030001/00393		Grundstück Nr. 474, KG-Nr. 06211, landwirtschaftlich genu 01.01.1900				1.440.398,96	0,00	0,00	0,00	0,00	1.440.398,96
1/0030001/00395		Grundstück Nr. 477, KG-Nr. 06211, landwirtschaftlich genu 01.01.1900				4.373,60	0,00	0,00	0,00	0,00	4.373,60
1/0030001/00396		Grundstück Nr. 478, KG-Nr. 06211, landwirtschaftlich genu 01.01.1900				221.020,80	0,00	0,00	0,00	0,00	221.020,80
1/0030001/00397		Grundstück Nr. 478, KG-Nr. 06211, landwirtschaftlich genu 01.01.1900				5.223,68	0,00	0,00	0,00	0,00	5.223,68
1/0030001/00398		Grundstück Nr. 479, KG-Nr. 06211, landwirtschaftlich genu 01.01.1900				14.660,80	0,00	0,00	0,00	0,00	14.660,80
1/0030001/00399		Grundstück Nr. 488/1, KG-Nr. 06211, landwirtschaftlich ger 01.01.1900				146.940,64	0,00	74.952,27	-71.988,37	0,00	0,00
1/0030001/00424		Grundstück Nr. 547/29, KG-Nr. 06211, 400er Haus Gärten 01.01.1900				137.703,60	0,00	0,00	0,00	0,00	137.703,60
1/0030001/00431		Grundstück Nr. 547/99, KG-Nr. 06211, 400er Haus Gärten 01.01.1900				7.426,50	0,00	0,00	0,00	0,00	7.426,50
1/0030001/00432		Grundstück Nr. 547/99, KG-Nr. 06211, 400er Haus Gärten 01.01.1900				7.552,07	0,00	0,00	0,00	0,00	7.552,07
1/0030001/00433		Grundstück Nr. 548/1, KG-Nr. 06211, landwirtschaftlich ger 01.01.1900				94.291,12	0,00	0,00	0,00	0,00	94.291,12

Ansatz	MVAG	Bezeichnung	Inbetrieb-	RND	ND	Buchwert	Zugänge/	Abgänge/	Wertaufholung+/	Abschreibung	Buchwert
	Konto		nahme			31.12.2020	+ Umbuchungen	-	Wertminderung-		31.12.2021
1/0030001/00435		Grundstück Nr. 548/10, KG-Nr. 06211, landwirtschaftlich ge	01.01.1900			15.400,00	0,00	0,00	0,00	0,00	15.400,00
1/0030001/00438		Grundstück Nr. 548/2, KG-Nr. 06211, landwirtschaftlich ger	01.01.1900			21.153,44	0,00	0,00	0,00	0,00	21.153,44
1/0030001/00440		Grundstück Nr. 553, KG-Nr. 06211, landwirtschaftlich genu	01.01.1900			151.671,52	0,00	0,00	0,00	0,00	151.671,52
1/0030001/00442		Grundstück Nr. 556/4, KG-Nr. 06211, landwirtschaftlich ger	01.01.1900			21.991,20	0,00	0,00	0,00	0,00	21.991,20
1/0030001/00458		Grundstück Nr. 585/1, KG-Nr. 06211, landwirtschaftlich ger	01.01.1900			18.190,48	0,00	0,00	0,00	0,00	18.190,48
1/0030001/00461		Grundstück Nr. 585/2, KG-Nr. 06211, landwirtschaftlich ger	01.01.1900			378.858,48	0,00	0,00	0,00	0,00	378.858,48
1/0030001/00462		Grundstück Nr. 585/2, KG-Nr. 06211, landwirtschaftlich ger	01.01.1900			50.561,28	0,00	0,00	0,00	0,00	50.561,28
1/0030001/00464		Grundstück Nr. 585/3, KG-Nr. 06211, landwirtschaftlich ger	01.01.1900			62.690,32	0,00	0,00	0,00	0,00	62.690,32
1/0030001/00465		Grundstück Nr. 585/4, KG-Nr. 06211, landwirtschaftlich ger	01.01.1900			321.250,16	0,00	0,00	0,00	0,00	321.250,16
1/0030001/00466		Grundstück Nr. 586/1, KG-Nr. 06211, landwirtschaftlich ger	01.01.1900			54.066,32	0,00	0,00	0,00	0,00	54.066,32
1/0030001/00468		Grundstück Nr. 586/2, KG-Nr. 06211, landwirtschaftlich ger	01.01.1900			3.535,84	0,00	0,00	0,00	0,00	3.535,84
1/0030001/00470		Grundstück Nr. 586/3, KG-Nr. 06211, landwirtschaftlich ger	01.01.1900			6.646,64	0,00	0,00	0,00	0,00	6.646,64
1/0030001/00515		Grundstück Nr. 665/3, KG-Nr. 06211, Spitz Flurgasse Figlg	01.01.1900			27.013,12	0,00	0,00	0,00	0,00	27.013,12
1/0030001/00516		Grundstück Nr. 666/2, KG-Nr. 06211, Spitz Arbeitergasse F	01.01.1900			14.772,80	0,00	0,00	0,00	0,00	14.772,80
1/0030001/00521		Grundstück Nr. 684/64, KG-Nr. 06211, Gärten, Bahnstraße	01.01.1900			94.968,00	0,00	0,00	0,00	0,00	94.968,00
1/0030001/00523		Grundstück Nr. 684/65, KG-Nr. 06211, Gärten, Bahnstraße	01.01.1900			88.320,24	0,00	0,00	0,00	0,00	88.320,24
1/0030001/00525		Grundstück Nr. 684/67, KG-Nr. 06211, Gärten, Bahnstraße	01.01.1900			356.130,00	0,00	0,00	0,00	0,00	356.130,00
1/0030001/00537		Grundstück Nr. 693/11, KG-Nr. 06211, Schafbrückl Bankplk	01.01.1900			4.748,40	0,00	0,00	0,00	0,00	4.748,40
1/0030001/00597		Grundstück Nr. 759/2, KG-Nr. 06211, landwirtschaftlich ger	01.01.1900			2.020,48	0,00	0,00	0,00	0,00	2.020,48
1/0030001/00621		Grundstück Nr. 779, KG-Nr. 06211, Gärten Gärten, Fläche:	01.01.1900			7.491,92	0,00	0,00	0,00	0,00	7.491,92
1/0030002/00159		Grundstück Nr. 191/2, KG-Nr. 06202, Wald Wälder, Fläche	01.01.1900			9.012,08	0,00	0,00	0,00	0,00	9.012,08
1/0030002/00168		Grundstück Nr. 250/2, KG-Nr. 06202, Wald Wälder, Fläche	01.01.1900			12.686,52	0,00	0,00	0,00	0,00	12.686,52
1/0030002/00169		Grundstück Nr. 250/3, KG-Nr. 06202, Wald Wälder, Fläche	01.01.1900			32.518,64	0,00	0,00	0,00	0,00	32.518,64
1/0030002/00170		Grundstück Nr. 265/2, KG-Nr. 06202, Wald Wälder, Fläche	01.01.1900			31.502,24	0,00	0,00	0,00	0,00	31.502,24
1/0030002/00175		Grundstück Nr. 320/1, KG-Nr. 06202, Wald Wälder, Fläche	01.01.1900			10.274,88	0,00	0,00	0,00	0,00	10.274,88
1/0030002/00179		Grundstück Nr. 320/2, KG-Nr. 06202, Wald Wälder, Fläche	01.01.1900			18.754,12	0,00	0,00	0,00	0,00	18.754,12
1/0030002/00192		Grundstück Nr. 408/1, KG-Nr. 06202, Wald Wälder, Fläche	01.01.1900			117.160,12	0,00	0,00	0,00	0,00	117.160,12
1/0030002/00199		Grundstück Nr. 429/2, KG-Nr. 06202, Wald Wälder, Fläche	01.01.1900			5.451,60	0,00	0,00	0,00	0,00	5.451,60
1/0030002/00201		Grundstück Nr. 429/3, KG-Nr. 06202, Wald Wälder, Fläche	01.01.1900			81.817,12	0,00	0,00	0,00	0,00	81.817,12
1/0030002/00207		Grundstück Nr. 437/2, KG-Nr. 06202, Wald Wälder, Fläche	01.01.1900			91.500,64	0,00	0,00	0,00	0,00	91.500,64
1/0030002/00225		Grundstück Nr. 473/3, KG-Nr. 06202, Wald Wälder, Fläche	01.01.1900			3.406,48	0,00	0,00	0,00	0,00	3.406,48
1/0030002/00394		Grundstück Nr. 474, KG-Nr. 06211, Wald Wälder, Fläche:	101.01.1900			45.239,04	0,00	0,00	0,00	0,00	45.239,04
1/0030002/00400		Grundstück Nr. 488/1, KG-Nr. 06211, Wald Wälder, Fläche	01.01.1900			4.453,68	0,00	0,00	0,00	0,00	4.453,68
1/0030002/00415		Grundstück Nr. 543/1, KG-Nr. 06211, Wald Wälder, Fläche	01.01.1900			5.873,56	0,00	0,00	0,00	0,00	5.873,56
1/0030002/00416		Grundstück Nr. 543/2, KG-Nr. 06211, Wald Wälder, Fläche	01.01.1900			49.557,20	0,00	0,00	0,00	0,00	49.557,20
1/0030002/00441		Grundstück Nr. 553, KG-Nr. 06211, Wald Wälder, Fläche:	101.01.1900			4.555,32	0,00	0,00	0,00	0,00	4.555,32
1/0030002/00459		Grundstück Nr. 585/1, KG-Nr. 06211, Wald Wälder, Fläche	01.01.1900			15.785,00	0,00	0,00	0,00	0,00	15.785,00
1/0030002/00467		Grundstück Nr. 586/1, KG-Nr. 06211, Wald Wälder, Fläche	01.01.1900			11.245,08	0,00	0,00	0,00	0,00	11.245,08
1/0030002/00469		Grundstück Nr. 586/2, KG-Nr. 06211, Wald Wälder, Fläche	01.01.1900			951,72	0,00	0,00	0,00	0,00	951,72

Ansatz	MVAG Konto	Bezeichnung	Inbetrieb- nahme	RND	ND	Buchwert 31.12.2020	Zugänge/ + Umbuchungen	Abgänge/ -	Wertaufholung+/ Wertminderung-	Abschreibung	Buchwert 31.12.2021
	1/0030002/00471	Grundstück Nr. 586/3, KG-Nr. 06211, Wald Wälder, Fläche 01.01.1900				1.687,84	0,00	0,00	0,00	0,00	1.687,84
	1/0030002/00504	Grundstück Nr. 653/12, KG-Nr. 06211, Wald Wälder, Fläche 01.01.1900				65.739,52	0,00	0,00	0,00	0,00	65.739,52
	1/0030002/00506	Grundstück Nr. 653/14, KG-Nr. 06211, Wald, Flurgasse 1 V 01.01.1900				39.005,12	0,00	0,00	0,00	0,00	39.005,12
	1/0030002/00607	Grundstück Nr. 767/1, KG-Nr. 06211, Wald Wälder, Fläche 01.01.1900				3.905,44	0,00	0,00	0,00	0,00	3.905,44
	1/0040001/00626	Grundstück Nr. 780/1, KG-Nr. 06211, Rathausplatz Freizeit 01.01.1900				10.842,18	0,00	0,00	0,00	0,00	10.842,18
846000	Wohn u. Geschäftsgeb.					101.887,50	0,00	0,00	0,00	2.717,00	99.170,50
	1022	Gebäude und Bauten				101.887,50	0,00	0,00	0,00	2.717,00	99.170,50
	3/0090002/00083	Treffpunkt	01.10.2008	36,5	50,0	101.887,50	0,00	0,00	0,00	2.717,00	99.170,50
850000	Ortswasserleitung					5.718.221,09	1.458.711,98	2.003.856,20	0,00	157.725,41	5.015.351,46
	1023	Wasser- und Abwasserbauten und -anlagen				5.340.768,59	289.512,03	-410,00	0,00	208.330,95	5.422.359,67
	2/0460003/00001	BA 04 Ortswasserleitung	30.03.2021	49,0	50,0	0,00	261.761,48	0,00	0,00	6.180,68	255.580,80
	3/0050002/00001	Hausanschluss Wasserleitung	03.11.2021	50,0	50,0	0,00	0,00	0,00	0,00	0,00	0,00
	3/0450001/00643	BA 02	01.01.1978	6,0	50,0	224.283,53	0,00	0,00	0,00	32.040,50	192.243,03
	3/0450001/00644	BA 03	01.01.1996	24,0	50,0	2.883.028,50	43,76	0,00	0,00	115.364,90	2.767.707,36
	3/0450001/00645	BA 04 An der Schwemme	01.01.1997	25,0	50,0	33.034,56	0,00	0,00	0,00	1.270,56	31.764,00
	3/0450001/00646	BA 05 Gärtnergasse	01.01.2002	30,0	50,0	39.387,36	0,00	0,00	0,00	1.270,56	38.116,80
	3/0450001/00647	BA 06 Erw. Netz Leop	01.01.2004	32,0	50,0	33.333,96	0,00	0,00	0,00	1.010,12	32.323,84
	3/0450001/00648	BA 07 Sanierung	01.01.2006	34,0	50,0	120.750,00	0,00	0,00	0,00	3.450,00	117.300,00
	3/0450001/00649	BA 08 Bgm Siedlung	01.01.2006	34,0	50,0	60.527,60	0,00	0,00	0,00	1.729,36	58.798,24
	3/0450001/00650	BA 09 Vexat Pumpwerke	01.01.2009	37,0	50,0	127.315,20	0,00	0,00	0,00	3.350,40	123.964,80
	3/0450001/00651	BA 10 Seepark	01.01.2011	39,0	50,0	114.838,40	0,00	0,00	0,00	2.870,96	111.967,44
	3/0450001/00652	BA 11 Betriebsgebiet	01.01.2012	40,0	50,0	200.902,46	0,00	0,00	0,00	4.900,06	196.002,40
	3/0450001/00653	BA 12 Seepark II	01.01.2012	40,0	50,0	113.191,16	0,00	0,00	0,00	2.760,76	110.430,40
	3/0450001/00654	BA 13 An der Schwemme II	01.01.2014	42,0	50,0	206.185,86	0,00	0,00	0,00	4.795,02	201.390,84
	3/0450001/00655	BA 14 Kanalsanierung	01.01.2018	46,0	50,0	1.184.400,00	0,00	0,00	0,00	25.200,00	1.159.200,00
	3/0460003/00710	Ortswasserleitung BA 02	27.07.2020	32,0	33,0	0,00	11.500,00	0,00	0,00	176,92	11.323,08
	4/0150002/00061	Renault Kangoo Wasserwart	13.01.2021	9,0	10,0	0,00	16.206,79	0,00	0,00	1.960,15	14.246,64
	5/0000003/00001	Vermögenskonto Übergang	18.11.2019			-410,00	0,00	-410,00	0,00	0,00	0,00
	1028	Geleistete Anzahlungen für Anlagen und Anlagen in Bau				1.520.834,96	1.169.199,95	185.025,70	0,00	18.122,97	2.486.886,24
	3/0460003/00657	BA 01 18/19			50,0	-98.984,24	125.960,30	185.025,70	0,00	0,00	-158.049,64
	3/0460003/00658	BA 02	20.09.2019			1.242.403,10	562,00	0,00	0,00	395,18	1.242.569,92
	3/0460003/00709	BA 03 Wasser			50,0	377.416,10	1.026.440,79	0,00	0,00	1.490,93	1.402.365,96
	5/0410001/00001	Ersatzbepflanzung			5,0	0,00	16.236,86	0,00	0,00	16.236,86	0,00
	1311	Investitionszuschüsse von Trägern öffentlichen Rechts				-857.734,85	0,00	1.327.363,31	0,00	-47.485,02	-2.137.613,14
	3/0450001/00674	BA 02 Landesbeitrag	01.01.1978	0,0	33,0	180.955,78	0,00	180.955,78	0,00	0,00	0,00
	3/0450001/00675	BA 03 KPC Investitionszuschuss	01.01.1996	7,0	33,0	-125.804,84	0,00	12.488,83	0,00	-17.286,71	-121.006,96

Ansatz	MVAG	Bezeichnung	Inbetrieb-	RND	ND	Buchwert	Zugänge/	Abgänge/	Wertaufholung+/	Abschreibung	Buchwert
	Konto		nahme			31.12.2020	+ Umbuchungen -	-	Wertminderung-		31.12.2021
	3/0450001/00676	BA 04 An der Schwemme KPC Investitionszuschuss	01.01.1997	8,0	33,0	-3.465,27	0,00	0,00	0,00	-385,03	-3.080,24
	3/0450001/00677	BA 05 Gärtnergasse KPC Investitionszuschuss	01.01.2002	13,0	33,0	-2.375,75	0,00	0,00	0,00	-169,70	-2.206,05
	3/0450001/00678	BA 06 Erw. Netz Leop KPC Investitionszuschuss	01.01.2006	17,0	33,0	-6.014,18	0,00	0,00	0,00	-334,12	-5.680,06
	3/0450001/00680	BA 08 Bgm. Siedlung KPC Investitionszuschuss	01.01.2006	17,0	33,0	-9.567,81	0,00	0,00	0,00	-531,55	-9.036,26
	3/0450001/00683	BA 12 Seepark II KPC Investitionszuschuss	01.09.2012	23,0	33,0	-19.024,98	0,00	0,00	0,00	-792,71	-18.232,27
	3/0450001/00689	KT BA 03	01.01.1996	24,0	50,0	-51.595,00	0,00	0,00	0,00	-2.063,80	-49.531,20
	3/0450001/00693	KT BA 07 Sanierung	01.09.2006	34,0	50,0	-6.098,49	0,00	0,00	0,00	-174,24	-5.924,25
	3/0450001/00695	KT BA 09 Vexat Pumpwerke	01.09.2009	37,0	50,0	-10.288,40	0,00	0,00	0,00	-270,75	-10.017,65
	3/0450001/00700	KT BA 14 Kanalsanierung	01.09.2018	46,0	50,0	-62.666,67	0,00	0,00	0,00	-1.333,33	-61.333,34
	3/0450001/00703	BA 07 Sanierung KPC Investitionszuschuss	01.01.2006	34,0	50,0	-9.660,00	0,00	0,00	0,00	-276,00	-9.384,00
	3/0450001/00704	BA 10 Seepark KPC Investitionszuschuss	01.09.2011	39,0	50,0	-19.002,83	0,00	0,00	0,00	-475,07	-18.527,76
	3/0450001/00705	BA 08 Vexat Pumpwerke WWF Beitrag	01.09.2009	37,0	50,0	-6.430,06	0,00	0,00	0,00	-169,21	-6.260,85
	3/0460003/00706	BA 01 18/19 WWF Zuschus			50,0	-314.184,00	0,00	666.308,00	0,00	0,00	-980.492,00
	3/0460003/00708	KT BA 01 KPC	01.01.2019	49,0	50,0	0,00	0,00	676,00	0,00	-6,83	-669,17
	3/0460003/00711	BA 02 Ortswasserleitung	27.07.2020	31,5	33,0	-285.606,06	0,00	358.383,70	0,00	-18.230,44	-625.759,32
	3/0460003/00712	NÖ WWF Zuschuss	22.12.2020	31,5	33,0	-106.906,29	0,00	108.551,00	0,00	-4.985,53	-210.471,76
	1313	Investitionszuschüsse von übrigen				-285.647,61	0,00	491.877,19	0,00	-21.243,49	-756.281,31
	3/0450001/00688	KT BA 02	01.01.1978	6,0	50,0	-31.787,98	0,00	0,00	0,00	-4.541,14	-27.246,84
	3/0450001/00690	KT BA 04 An der Schwemme	31.12.2018	25,0	50,0	-39.416,91	0,00	0,00	0,00	-1.516,04	-37.900,87
	3/0450001/00691	KT BA 05 Gärtnergasse	31.12.2002	30,0	50,0	-3.263,46	0,00	0,00	0,00	-105,27	-3.158,19
	3/0450001/00692	KT BA 06 Erw. Netz Leop	31.12.2004	32,0	50,0	-15.879,34	0,00	0,00	0,00	-481,19	-15.398,15
	3/0450001/00694	KT BA 08 Bgm Siedlung	31.12.2006	34,0	50,0	-38.366,37	0,00	0,00	0,00	-1.096,18	-37.270,19
	3/0450001/00696	KT BA 10 Seepark	31.12.2011	39,0	50,0	-37.094,96	0,00	0,00	0,00	-927,37	-36.167,59
	3/0450001/00697	KT BA 11 Betriebsgebiet	31.12.2012	40,0	50,0	-10.130,73	0,00	0,00	0,00	-247,09	-9.883,64
	3/0450001/00698	KT BA 12 Seepark II	31.12.2012	40,0	50,0	-48.388,29	0,00	0,00	0,00	-1.180,20	-47.208,09
	3/0450001/00699	KT BA 13 An der Schwemme II	31.12.2018	42,0	50,0	-21.088,90	0,00	0,00	0,00	-490,44	-20.598,46
	3/0460003/00707	Wasseranschluss 2020	01.01.2020	48,0	50,0	-40.230,67	0,00	0,00	0,00	-821,03	-39.409,64
	3/0460003/00713	Wasseranschluss 2021	17.03.2021	49,0	50,0	0,00	0,00	491.877,19	0,00	-9.837,54	-482.039,65
851000	Betriebe der Abwasserbeseitigung					1.883.889,24	-7.540,34	40.944,61	0,00	30.434,84	1.804.969,45
	1010	Immaterielle Vermögenswerte				32.892,92	0,00	0,00	0,00	6.578,58	26.314,34
	5/0440001/00070	Schubert Daten	01.01.2016	4,0	10,0	32.892,92	0,00	0,00	0,00	6.578,58	26.314,34
	1021	Grundstücke, Grundstückseinrichtungen und Infrastruktur				1.423.069,10	0,00	0,00	0,00	0,00	1.423.069,10
	1/0020001/00508	Grundstück Nr. 653/15, KG-Nr. 06211, Kläranlage Gebäud	01.01.1900			43.395,10	0,00	0,00	0,00	0,00	43.395,10
	1/0020002/00388	Grundstück Nr. 402/2, KG-Nr. 6211, Pumpwerk Hauptstraß	01.01.1900			7.518,30	0,00	0,00	0,00	0,00	7.518,30
	1/0020002/00509	Grundstück Nr. 653/15, KG-Nr. 06211, Kläranlage Betriebs	01.01.1900			1.372.155,70	0,00	0,00	0,00	0,00	1.372.155,70

Ansatz	MVAG Konto	Bezeichnung	Inbetrieb- nahme	RND	ND	Buchwert 31.12.2020	Zugänge/ + Umbuchungen -	Abgänge/	Wertaufholung+/ Wertminderung-	Abschreibung	Buchwert 31.12.2021
	1022	Gebäude und Bauten				683.120,16	0,00	0,00	0,00	28.463,34	654.656,82
	3/0090002/00079	Kläranlage	01.01.1995	23,0	50,0	683.120,16	0,00	0,00	0,00	28.463,34	654.656,82
	1023	Wasser- und Abwasserbauten und -anlagen				7.019,17	4.559,34	0,00	0,00	181,40	11.397,11
	3/0450001/00707	Ortsnetz Kanal	23.04.2020	48,0	50,0	7.019,17	4.559,34	0,00	0,00	181,40	11.397,11
	5/0450001/00642	BA 01 Altbestand	01.01.1955	0,0	50,0	0,00	0,00	0,00	0,00	0,00	0,00
	1024	Sonderanlagen				20.892,64	0,00	0,00	0,00	2.199,23	18.693,41
	5/0120001/00068	Photovoltaikanlage	31.07.2015	8,5	15,0	20.892,64	0,00	0,00	0,00	2.199,23	18.693,41
	1025	Technische Anlagen, Fahrzeuge und Maschinen				26.650,15	0,00	0,00	0,00	5.716,14	20.934,01
	5/0110002/00136	Stirnradshnengeotr.	31.07.2015	3,5	10,0	403,22	0,00	0,00	0,00	89,60	313,62
	5/0150002/00041	Ford GF 205 GP	01.02.2017	5,0	10,0	11.000,01	0,00	0,00	0,00	1.833,34	9.166,67
	5/0190003/00050	PAS Abwasserpumpe	30.11.2015	3,5	10,0	3.131,11	0,00	0,00	0,00	695,80	2.435,31
	5/0190003/00051	Sulzer Kolbenkompressor	22.04.2015	3,0	10,0	3.304,01	0,00	0,00	0,00	826,00	2.478,01
	5/0190003/00052	Sulzer PW3 Pumpe	05.01.2017	5,0	10,0	4.456,80	0,00	0,00	0,00	742,80	3.714,00
	5/0190003/00053	Schubert Rücklaufschlammpumpe	01.06.2013	1,0	10,0	475,47	0,00	0,00	0,00	237,74	237,73
	5/0190003/00054	PAS Abwasserpumpe	01.06.2013	1,0	10,0	1.092,85	0,00	0,00	0,00	546,43	546,42
	5/0190003/00055	SRB Seepex Pumpe	01.01.2011	0,0	10,0	0,00	0,00	0,00	0,00	0,00	0,00
	5/0190003/00056	PAS Abwasserpumpe Sarlin	23.11.2010	0,0	10,0	0,00	0,00	0,00	0,00	0,00	0,00
	5/0190003/00057	PAS Tauchmotorpumpe	28.02.2013	1,0	10,0	568,40	0,00	0,00	0,00	284,20	284,20
	5/0220001/00059	Dreiseitenkipper Steininger	29.09.2011	0,0	10,0	186,50	0,00	0,00	0,00	186,50	0,00
	5/0240001/00135	Abel Stirnradkettenzug	23.04.2015	3,0	10,0	559,60	0,00	0,00	0,00	139,90	419,70
	5/0450006/00667	Fumotec Tauchmotorpumpe Sarlin	10.05.2019	10,0	13,0	1.472,18	0,00	0,00	0,00	133,83	1.338,35
	1311	Investitionszuschüsse von Trägern öffentlichen Rechts				-271.615,07	0,00	0,00	0,00	-10.864,60	-260.750,47
	3/0450001/00701	WWF BA 03 Zuschuss	01.01.1996	24,0	50,0	-271.615,07	0,00	0,00	0,00	-10.864,60	-260.750,47
	1313	Investitionszuschüsse von übrigen				-38.139,83	-12.099,68	40.944,61	0,00	-1.839,25	-89.344,87
	3/0450001/00706	Kanalanschluss 2020	01.01.2020	48,0	50,0	-38.139,83	0,00	0,00	0,00	-778,36	-37.361,47
	3/0450001/00708	Kanalanschluss 2021	17.03.2021	49,0	50,0	0,00	-12.099,68	40.944,61	0,00	-1.060,89	-51.983,40
853000	Betr. fd Err. u. Verw. Wohn-und Ges					94.176,60	0,00	0,00	0,00	0,00	94.176,60
	1021	Grundstücke, Grundstückseinrichtungen und Infrastruktur				94.176,60	0,00	0,00	0,00	0,00	94.176,60
	1/0020001/00373	Grundstück Nr. 36/1, KG-Nr. 06211, Pub Rathausplatz 2 G	01.01.1900			94.176,60	0,00	0,00	0,00	0,00	94.176,60
Gesamtsumme						46.188.131,87	2.948.472,90	2.149.386,60	-478.830,67	970.393,29	45.537.994,21

Anlagenspiegel Einzelkonten Kapitaltransfer (Anlage 6g)

Ansatz	MVAG Konto	Bezeichnung	Inbetrieb- nahme	RND	ND	Buchwert 31.12.2020	Zugänge/ + Umbuchungen	Abgänge/ -	Wertaufholung/ Wertminderung-	Abschreibung	Buchwert 31.12.2021
240000	Vorschulische Erziehung					-216.433,79	0,00	0,00	0,00	-4.580,24	-211.853,55
	1311	Investitionszuschüsse von Trägern öffentlichen Rechts				-216.433,79	0,00	0,00	0,00	-4.580,24	-211.853,55
	3/0090002/00687	KT Gebäude	01.01.2016	46,0	50,0	-106.018,60	0,00	0,00	0,00	-2.255,71	-103.762,89
	5/0090002/00702	KT Gebäude 5	01.01.2019	46,5	50,0	-110.415,19	0,00	0,00	0,00	-2.324,53	-108.090,66
850000	Ortswasserleitung					-1.143.382,46	0,00	1.819.240,50	0,00	-68.728,51	-2.893.894,45
	1311	Investitionszuschüsse von Trägern öffentlichen Rechts				-857.734,85	0,00	1.327.363,31	0,00	-47.485,02	-2.137.613,14
	3/0450001/00674	BA 02 Landesbeitrag	01.01.1978	0,0	33,0	180.955,78	0,00	180.955,78	0,00	0,00	0,00
	3/0450001/00675	BA 03 KPC Investitionszuschuss	01.01.1996	7,0	33,0	-125.804,84	0,00	12.488,83	0,00	-17.286,71	-121.006,96
	3/0450001/00676	BA 04 An der Schwemme KPC Investitionszuschuss	01.01.1997	8,0	33,0	-3.465,27	0,00	0,00	0,00	-385,03	-3.080,24
	3/0450001/00677	BA 05 Gärtnergasse KPC Investitionszuschuss	01.01.2002	13,0	33,0	-2.375,75	0,00	0,00	0,00	-169,70	-2.206,05
	3/0450001/00678	BA 06 Erw. Netz Leop KPC Investitionszuschuss	01.01.2006	17,0	33,0	-6.014,18	0,00	0,00	0,00	-334,12	-5.680,06
	3/0450001/00680	BA 08 Bgm. Siedlung KPC Investitionszuschuss	01.01.2006	17,0	33,0	-9.567,81	0,00	0,00	0,00	-531,55	-9.036,26
	3/0450001/00683	BA 12 Seepark II KPC Investitionszuschuss	01.09.2012	23,0	33,0	-19.024,98	0,00	0,00	0,00	-792,71	-18.232,27
	3/0450001/00689	KT BA 03	01.01.1996	24,0	50,0	-51.595,00	0,00	0,00	0,00	-2.063,80	-49.531,20
	3/0450001/00693	KT BA 07 Sanierung	01.09.2006	34,0	50,0	-6.098,49	0,00	0,00	0,00	-174,24	-5.924,25
	3/0450001/00695	KT BA 09 Vexat Pumpwerke	01.09.2009	37,0	50,0	-10.288,40	0,00	0,00	0,00	-270,75	-10.017,65
	3/0450001/00700	KT BA 14 Kanalsanierung	01.09.2018	46,0	50,0	-62.666,67	0,00	0,00	0,00	-1.333,33	-61.333,34
	3/0450001/00703	BA 07 Sanierung KPC Investitionszuschuss	01.01.2006	34,0	50,0	-9.660,00	0,00	0,00	0,00	-276,00	-9.384,00
	3/0450001/00704	BA 10 Seepark KPC Investitionszuschuss	01.09.2011	39,0	50,0	-19.002,83	0,00	0,00	0,00	-475,07	-18.527,76
	3/0450001/00705	BA 08 Vexat Pumpwerke WWF Beitrag	01.09.2009	37,0	50,0	-6.430,06	0,00	0,00	0,00	-169,21	-6.260,85
	3/0460003/00706	BA 01 18/19 WWF Zuschus			50,0	-314.184,00	0,00	666.308,00	0,00	0,00	-980.492,00
	3/0460003/00708	KT BA 01 KPC	01.01.2019	49,0	50,0	0,00	0,00	676,00	0,00	-6,83	-669,17
	3/0460003/00711	BA 02 Ortswasserleitung	27.07.2020	31,5	33,0	-285.606,06	0,00	358.383,70	0,00	-18.230,44	-625.759,32
	3/0460003/00712	NÖ WWF Zuschuss	22.12.2020	31,5	33,0	-106.906,29	0,00	108.551,00	0,00	-4.985,53	-210.471,76
	1313	Investitionszuschüsse von übrigen				-285.647,61	0,00	491.877,19	0,00	-21.243,49	-756.281,31
	3/0450001/00688	KT BA 02	01.01.1978	6,0	50,0	-31.787,98	0,00	0,00	0,00	-4.541,14	-27.246,84
	3/0450001/00690	KT BA 04 An der Schwemme	31.12.2018	25,0	50,0	-39.416,91	0,00	0,00	0,00	-1.516,04	-37.900,87
	3/0450001/00691	KT BA 05 Gärtnergasse	31.12.2002	30,0	50,0	-3.263,46	0,00	0,00	0,00	-105,27	-3.158,19
	3/0450001/00692	KT BA 06 Erw. Netz Leop	31.12.2004	32,0	50,0	-15.879,34	0,00	0,00	0,00	-481,19	-15.398,15
	3/0450001/00694	KT BA 08 Bgm Siedlung	31.12.2006	34,0	50,0	-38.366,37	0,00	0,00	0,00	-1.096,18	-37.270,19
	3/0450001/00696	KT BA 10 Seepark	31.12.2011	39,0	50,0	-37.094,96	0,00	0,00	0,00	-927,37	-36.167,59
	3/0450001/00697	KT BA 11 Betriebsgebiet	31.12.2012	40,0	50,0	-10.130,73	0,00	0,00	0,00	-247,09	-9.883,64
	3/0450001/00698	KT BA 12 Seepark II	31.12.2012	40,0	50,0	-48.388,29	0,00	0,00	0,00	-1.180,20	-47.208,09
	3/0450001/00699	KT BA 13 An der Schwemme II	31.12.2018	42,0	50,0	-21.088,90	0,00	0,00	0,00	-490,44	-20.598,46
	3/0460003/00707	Wasseranschluss 2020	01.01.2020	48,0	50,0	-40.230,67	0,00	0,00	0,00	-821,03	-39.409,64
	3/0460003/00713	Wasseranschluss 2021	17.03.2021	49,0	50,0	0,00	0,00	491.877,19	0,00	-9.837,54	-482.039,65

Ansatz	MVAG	Bezeichnung	Inbetrieb-	RND	ND	Buchwert	Zugänge/	Abgänge/	Wertaufholung+/	Abschreibung	Buchwert
	Konto		nahme			31.12.2020	+ Umbuchungen -	-	Wertminderung-		31.12.2021
851000	Betriebe der Abwasserbeseitigung					-309.754,90	-12.099,68	40.944,61	0,00	-12.703,85	-350.095,34
	1311	Investitionszuschüsse von Trägern öffentlichen Rechts				-271.615,07	0,00	0,00	0,00	-10.864,60	-260.750,47
	3/0450001/00701	WWF BA 03 Zuschuss	01.01.1996	24,0	50,0	-271.615,07	0,00	0,00	0,00	-10.864,60	-260.750,47
	1313	Investitionszuschüsse von übrigen				-38.139,83	-12.099,68	40.944,61	0,00	-1.839,25	-89.344,87
	3/0450001/00706	Kanalanschluss 2020	01.01.2020	48,0	50,0	-38.139,83	0,00	0,00	0,00	-778,36	-37.361,47
	3/0450001/00708	Kanalanschluss 2021	17.03.2021	49,0	50,0	0,00	-12.099,68	40.944,61	0,00	-1.060,89	-51.983,40
		Gesamtsumme				-1.669.571,15	-12.099,68	1.860.185,11	0,00	-86.012,60	-3.455.843,34

Liste der nicht bewerteten Kulturgüter (Anlage 6h)

Art	Bezeichnung	Standort	Anzahl (bei Sammlungen)
-----	-------------	----------	-------------------------

Nachweis über aktive Finanzinstrumente (Anlage 6m)

Kategorie	Buchwert Stand 31.12.2021	Wechselkurs- differenzen	beizulegender Zeitwert	durchschn. Nominal- verzinsung in %	durchschnittliche Rendite in %	durchschnittliche RLZ in Jahren
bis zur Endfälligkeit gehalten	0,00					
in heimischer Währung	0,00					
in fremder Währung	0,00					
zur Veräußerung verfügbar	0,00					
in heimischer Währung	0,00					
in fremder Währung	0,00					
Partizipations- und Hybridkapital	0,00					
Partizipationskapital	0,00					
Hybridkapital	0,00					
Summe	0,00					

Einzelnachweis über aktive Finanzinstrumente (Anlage 6n)

Wertpapierbezeichnung	Währung	Stand bei Anschaffung in Euro	Buchwert 31.12.2020 in Euro	Zugang in Euro	Abgang in Euro	Buchwert 31.12.2021 in Euro	Wechsel- kurs bei Anschaffung	Wechsel- kurs 31.12.2020	Wechsel- kurs 31.12.2021	Buchwert bei Anschaffung in Fremdwährung	Buchwert 31.12.2020 in Fremdwährung	Stand 31.12.2021 in Fremdwährung
bis zur Endfälligkeit gehalten		0,00	0,00	0,00	0,00	0,00						
in heimischer Währung		0,00	0,00	0,00	0,00	0,00						
in fremder Währung		0,00	0,00	0,00	0,00	0,00						
zur Veräußerung verfügbar		0,00	0,00	0,00	0,00	0,00						
in heimischer Währung		0,00	0,00	0,00	0,00	0,00						
in fremder Währung		0,00	0,00	0,00	0,00	0,00						
Partizipations- und Hybridkapital		0,00	0,00	0,00	0,00	0,00						
Partizipationskapital		0,00	0,00	0,00	0,00	0,00						
Hybridkapital		0,00	0,00	0,00	0,00	0,00						
Summe		0,00	0,00	0,00	0,00	0,00						

Rückstellungsspiegel (Anlage 6q)

Rückstellung	Stand 31.12.2020	Dotierungen (+)	Verbrauch (-)	Auflösung (-)	Stand 31.12.2021
Kurzfristig	0,00	0,00	0,00	0,00	0,00
Rückstellungen für Prozesskosten					
Rückstellungen für nicht konsumierte Urlaube					
Rückstellungen für ausstehende Rechnungen					
Sonstige kurzfristige Rückstellungen					
Langfristig	0,00	0,00	0,00	0,00	0,00
Rückstellungen für Abfertigungen					
Rückstellungen für Jubiläumszuwendungen					
Rückstellungen für Haftungen					
Rückstellungen für Sanierung von Altlasten					
Rückstellungen für Pensionen (Säule I)					
Sonstige langfristige Rückstellungen					
Gesamtsumme	0,00	0,00	0,00	0,00	0,00

Haftungsnachweis (Anlage 6r)

Teil A - Haftungspositionen relevant iSd Art. 15a Vereinbarung HOG

Bezeichnung der/des Haftungsnehmerin/s oder einer Gruppe gleichartiger Haftungen	Haftungsrahmen	Stand 31.12.2020	Zugänge (+)	Abgänge (-)	Stand 31.12.2021	davon Umklassifizierungen
Untergruppe 1 - Haftungen für Kredit- und Finanzinstitute						
Zwischensumme - Untergruppe 1	0,00	0,00	0,00	0,00	0,00	
Untergruppe 2 - Grundbücherlich besicherte Haftungen von Wohnbau-Darlehen						
Zwischensumme - Untergruppe 2	0,00	0,00	0,00	0,00	0,00	
Untergruppe 3 - Sonstige Wirtschaftshaftungen						
Zwischensumme - Untergruppe 3	0,00	0,00	0,00	0,00	0,00	
Summe A	0,00	0,00	0,00	0,00	0,00	

Haftung der staatlichen, außerbudgetären Einheiten gem. ESVG iSd Art. 15a Vereinbarung HOG	Haftungsrahmen	Stand 31.12.2020	Zugänge (+)	Abgänge (-)	Stand 31.12.2021	davon Umklassifizierungen
Untergruppe 1 - Haftungen für Kredit- und Finanzinstitute						
Zwischensumme - Untergruppe 1	0,00	0,00	0,00	0,00	0,00	
Untergruppe 2 - Grundbücherlich besicherte Haftungen von Wohnbau-Darlehen						
Zwischensumme - Untergruppe 2	0,00	0,00	0,00	0,00	0,00	
Untergruppe 3 - Sonstige Wirtschaftshaftungen						
Zwischensumme - Untergruppe 3	0,00	0,00	0,00	0,00	0,00	
Summe B	0,00	0,00	0,00	0,00	0,00	
Gesamtsumme	0,00	0,00	0,00	0,00	0,00	

Teil B - Haftungspositionen nicht relevant iSd Art. 15a Vereinbarung HOG

Bezeichnung der/des Haftungsnehmerin/s oder einer Gruppe gleichartiger Haftungen	Haftungsrahmen	Stand 31.12.2020	Zugänge (+)	Abgänge (-)	Stand 31.12.2021	davon Umklassifizierungen
Untergruppe 1 - Haftungen für Kredit- und Finanzinstitute						
Zwischensumme - Untergruppe 1	0,00	0,00	0,00	0,00	0,00	
Untergruppe 2 - Grundbücherlich besicherte Haftungen von Wohnbau-Darlehen						
Zwischensumme - Untergruppe 2	0,00	0,00	0,00	0,00	0,00	
Untergruppe 3 - Sonstige Wirtschaftshaftungen						
Zwischensumme - Untergruppe 3	0,00	0,00	0,00	0,00	0,00	
Gesamtsumme	0,00	0,00	0,00	0,00	0,00	

Einzelnachweis über die nicht voranschlagswirksame Gebarung
gemäß § 12 (Anlage 6t)

Einzelnachweis der vermögenswirksamen Bestandskonten

Konto	Kontenbezeichnung	Stand 31.12.2020	Umsatz Soll	Umsatz Haben	Stand 31.12.2021
Veränderung der nicht voranschlagswirksamen Forderungen					
270000	Finanzamt Vorsteuerbeträge (nicht voranschlagswirksame Gebarung)	146.607,02	434.372,52	515.247,16	65.732,38
271000	Umsatzsteuer Verrechnungskonto – Gutschrift (nicht voranschlagswirksame Gebarung)	-120.440,32	338.884,44	239.771,45	-21.327,33
279000	Sonstige für Dritte geleistete Vorschüsse (nicht voranschlagswirksame Gebarung)	-9.975,17	78.287,87	84.355,64	-16.042,94
287000	Sonstige kurzfristige Forderungen (nicht voranschlagswirksame Gebarung)	0,00	3.617.293,54	3.370.232,04	247.061,50
	Summe	16.191,53	4.468.838,37	4.209.606,29	275.423,61
Veränderung der nicht voranschlagswirksamen Verbindlichkeiten					
360000	Umsatzsteuer (nicht voranschlagswirksame Gebarung)	25.792,40	281.011,57	234.608,89	-20.610,28
361000	Erläge von/für Dienststellen der Gebietskörperschaften (nicht voranschlagswirksame Gebarung)	1.245,60	5.915,61	4.670,01	0,00
362000	Gehaltsabzugsgebarungen (nicht voranschlagswirksame Gebarung)	40.348,19	501.136,13	523.857,63	63.069,69
368000	Barvorlagen (nicht voranschlagswirksame Gebarung)	51,00	1.102,00	1.051,00	0,00
369000	Sonstige Erläge (nicht voranschlagswirksame Gebarung)	-2.206,75	2.236,55	4.477,47	34,17
379000	Sonstige Verbindlichkeiten (nicht voranschlagswirksame Gebarung)	-1.254,25	937.856,39	937.577,02	-1.533,62
	Summe	63.976,19	1.729.258,25	1.706.242,02	40.959,96

Einzelnachweis der finanzierungswirksamen Vorschuss- und Verwahrgeldkonten

(inkl. anteiliger Kundenforderungen und Lieferantenverbindlichkeiten)

Konto	Kontenbezeichnung	Stand 31.12.2020	Umsatz Soll	Umsatz Haben	Stand 31.12.2021
Veränderung der nicht voranschlagswirksamen Forderungen					
270000	Vorsteuer	146.591,12	515.247,16	434.395,94	65.739,90
271000	Verrechnungskonto Finanzamt Guthaben	-120.440,32	239.771,45	338.884,44	-21.327,33
279000	Diverse Vorschüsse	-895,17	57.195,64	52.777,87	-5.312,94
279001	Gutscheine Loyal Lokal	-9.080,00	27.160,00	25.510,00	-10.730,00
287287	Kassenbestandsveränderungen	0,00	3.370.232,04	3.617.289,04	247.057,00
	Summe	16.175,63	4.209.606,29	4.468.857,29	275.426,63
Veränderung der nicht voranschlagswirksamen Verbindlichkeiten					
360000	Umsatzsteuer	14.337,51	233.517,37	281.011,57	-33.156,69
361000	Bundesgebühren	872,40	4.769,61	5.915,61	-273,60
362000	Lohnsteuer	11.938,36	104.351,46	96.466,34	19.823,48
362100	Bundeskranken.	25.576,51	288.993,18	276.911,04	37.658,65
362300	Sozialvers.NÖGKK	6.453,36	92.250,17	90.973,02	7.730,51
362400	Dienstgeberbeitr.(FBAF)	-3.600,49	30.027,82	28.729,76	-2.302,43
362700	Gewerkschaftsbeiträge	5,45	5.935,00	5.930,97	9,48
362800	Zukunftsvorsorge	-25,00	2.300,00	2.125,00	150,00
368000	Jagdrecht	51,00	1.051,00	1.102,00	0,00
369000	Div.Verwahrgelder	280,43	0,00	0,00	280,43
369200	Personalvertreter-Umlage	4,75	1.977,57	1.981,47	0,85
369300	Nächtigungstaxe	-2.491,93	2.499,90	255,08	-247,11
379099	Bezüge	-1.254,25	937.577,02	937.856,39	-1.533,62
	Summe	52.148,10	1.705.250,10	1.729.258,25	28.139,95

Personaldaten iSd ÖStp (Anlage 4)

Gruppe 1 - gesamt	Dienstverhältnis zu Gemeinde, dienstleistend in einer Dienststelle, bezahlt aus dem Budget		Personalaufwendungen, Aktive, betriebsmäßige Darstellung exklusive Ausgliederungen				
	Köpfe	VBÄ	davon melden Gemeinden optional				gesamt
Bezüge (L und G: Unterklasse 50-55)			Nebengebühren (L und G: Gruppen 564-569)	Dienstgeberbeiträge (L und G: Unterklasse 58)	Weitere Aufwendungen	Kontenklasse 5	
BeamtInnen			0,00				
Vertragsbedienstete	21,8	21,8	913.399,62				
KV-Bedienstete (Kollektivvertrag)			27.539,28				
Summe	21,8	21,8	940.938,90	0,00	237.221,54	0,00	1.178.160,44
darunter (Teilmengen der Gruppe 1)							
MusikschullehrerInnen							
KindergärtnerInnen und							
Bedienstete nicht-ausgliederter Krankenanstalten							
Gruppe 1a - Ausbildungsverhältnisse (insb. Lehrlinge)							

Gruppe 2 - gesamt	Dienstverhältnis zur Gemeinde, dienstleistend bei sonstigem Rechtsträger, bezahlt aus dem Budget		Personalaufwendungen, Aktive, Ausgliederter				
	Köpfe	VBÄ	davon melden Gemeinden optional				gesamt
Bezüge (L und G: Unterklasse 50-55)			Nebengebühren (L und G: Gruppen 564-569)	Dienstgeberbeiträge (L und G: Unterklasse 58)	Weitere Aufwendungen	Kontenklasse 5	
BeamtInnen							
Vertragsbedienstete							
Summe	0,0	0,0					

BeamtInnen-PensionistInnen zum 31.12.2021			
	Anzahl	Ø-Pensionshöhe /Mt. ¹⁾	
RuhegenussbezieherInnen			
Hinterbliebene ²⁾			
Neue RuhegenussbezieherInnen im Bezugsjahr 2021			
	Anzahl	Ø-Pensionsantrittsalter	Ø-Pensionshöhe /Mt. ¹⁾
Alterspension ³⁾			
Dienstunfähigkeit ⁴⁾			
vorzeitige Pensionierung mit Abschlag ⁵⁾			
vorzeitige Pensionierung ohne Abschlag ⁶⁾			
Pensionierungen gesamt	0,0	0,0	0,0
1) Durchschnittspension im Dezember laut Personalstatistik-Festlegungen ohne Sonderzahlungen, ohne Pflegegeld und ohne sonstige Transferleistungen; brutto 2) Witwen-, Witwer-, Waisenversorgungsbezüge und vergleichbare Leistungen 3) Ruhebezüge aufgrund einer Ruhestandsversetzung durch Erklärung iSd § 15 iVm § 236c Abs. 1 BDG 1979, eines Übertritts in den Ruhestand oder einer vergleichbaren Regelung 4) Ruhebezüge aufgrund einer Ruhestandsversetzung wegen dauernder Dienstunfähigkeit 5) Ruhebezüge aufgrund einer Ruhestandsversetzung vor dem Mindestalter für eine Ruhestandsversetzung durch Erklärung iSd Z 3, die eine Minderung der Bemessungsgrundlage bewirkt (z.B. § 207n BDG 1979) 6) Ruhebezüge aufgrund einer Ruhestandsversetzung vor dem Mindestalter für eine Ruhestandsversetzung durch Erklärung iSd Z 3, die keine Minderung der Bemessungsgrundlage bewirkt (z.B. § 207n BDG 1979)			
Pensionsausgaben für das Bezugsjahr 2021			
Summe	10.023,33		

Dienstpostenplan



Dienstpostenplan für das Haushaltsjahr 2021

Dienstzweig	DZW	Anzahl	Entlohnungsgruppe	Funktionsgr.	Funktionsverwendung
Verwaltungsfachdienst	69,71	1	VB 5	7	Amtsleiter
Verwaltungsfachdienst	71	1	VB 5	7	Abteilungsleiter
gehobener Verwaltungsfachdienst	56	2	VB 6		
mittlerer Verwaltungs u. Kanzleid.	85	1	VB 4		
höherer Verwaltungsdienst	44	1	VB 7		
Facharbeiter	2	4	VB 5		
angelernter Arbeiter	11	1	VB 3		
Klärfacharbeiter	6	2	VB 5		
Facharbeiter	2	1	VB 5		
Schulwart	16	2	VB 2		
Kindergartenhilfsdienst	12	1	VB 3		
Hilfsdienst mit einschl. Vorkenntn.	15	2	VB 2		
Kindergartenhilfsdienst	12	9	VB 3		
		29			

Nachweis über Personalaufwand VRV2015

Gruppe	Abschnitt	Ansatz	Vertragsbedienstete I 510000 - 510999	Vertragsbedienstete II 511000 - 511999	Arbeiter nicht ganztätig beschäftigt 523000 - 523999	DGB für Finanzamt (FLAB) 580000 - 580999	Leistungen aus der Selbstträgerschaft 582000 - 582999	Pension und sonstige Ruhebezüge 760000 - 760999	Gesamtsumme
0	00	000000 Gewählte Gemeindeorgane					5.889,22	10.023,33	15.912,55
	01	010000 Hauptverwaltung	211.159,45	23.450,38	11.744,37	6.428,47	47.428,68		300.211,35
	02	022000 Standesamt	18.236,00				4.673,86		22.909,86
		Summe Gruppe 0	229.395,45	23.450,38	11.744,37	6.428,47	57.991,76	10.023,33	339.033,76
2	21	211000 Volksschule		87.258,43	407,10	1.201,58	19.377,94		108.245,05
	24	240000 Vorschulische Erziehung		244.991,83	8.595,98	10.498,12	59.902,91		323.988,84
		Summe Gruppe 2		332.250,26	9.003,08	11.699,70	79.280,85		432.233,89
8	81	813000 Müllbeseitigung		5.167,34			18,99		5.186,33
	82	820000 Wirtschaftshöfe		111.092,10	6.791,83	4.123,95	29.749,38		151.757,26
	85	850000 Ortswasserleitung		53.908,34		2.688,73	9.681,10		66.278,17
		851000 Betriebe der Abwasserbeseitigung		95.016,55		1.802,53	19.888,71		116.707,79
		Summe Gruppe 8		265.184,33	6.791,83	8.615,21	59.338,18		339.929,55
9	90	900000 Gesonderte Verwaltung	63.119,20			2.442,15	11.425,22		76.986,57
		Summe Gruppe 9	63.119,20			2.442,15	11.425,22		76.986,57
		Summe gesamt	292.514,65	620.884,97	27.539,28	29.185,53	208.036,01	10.023,33	1.188.183,77

Nachweis Vermögen mit abgeänderter Nutzungsdauer

Konto	Bezeichnung	Nutzungsdauer lt. VRV	Abweichende Nutzungsdauer	Begründung
2/0460003/00001	BA 04 Ortswasserleitung	33,0	50,0	Neueerrichtung Ortswasserleitungsnetz
3/0460003/00706	BA 01 18/19 WWF Zuschus	33,0	50,0	GR Beschluss
3/0460003/00713	Wasseranschluss 2021	33,0	50,0	Neueerrichtung Ortswasserleitung

Querschnitt (Anlage 5b)

Bezeichnung	Zuordnung der Aufwands- und Ertragsgruppen	Summe Haushalt	davon A 85 - 89	Summe ohne A 85 - 89	
I. Querschnitt					
Erträge der operativen Gebarung / Einzahlungen aus Abgaben					
10	Einzahlungen aus eigenen Abgaben	Unterklassen 83 bis 85 ohne Gruppen 852, 858 und 859	981.600,20	0,00	981.600,20
11	Erträge aus Ertragsanteilen	Gruppen 858 und 859	2.644.695,56	0,00	2.644.695,56
12	Gebühren für die Benützung von Gemeindevorrichtungen und -anlagen	Gruppe 852	941.850,12	884.137,95	57.712,17
13	Erträge aus Leistungen	Unterklasse 81 ohne Gruppen 811, 817, 818 und 819	286.833,86	69.579,55	217.254,31
14	Erträge aus Besitz und wirtschaftlicher Tätigkeit	Gruppen 811, 820, 822, 823	133.668,18	49.497,60	84.170,58
15	Transfererträge von Trägern des öffentlichen Rechts	Gruppen 860 bis 863, 888	584.321,66	0,00	584.321,66
16	Sonstige Transfererträge	Gruppen 809, 864 bis 868, 880	91.184,09	0,00	91.184,09
17	Gewinnentnahmen der Gemeinde von Unternehmungen und marktbestimmten Betrieben der Gemeinde (A 85-89)	Gruppe 869 und 879		0,00	
18	Erträge aus Veräußerungen und sonstige Erträge	Gruppen 814, 815, 824, 827, 828 und 829	1.258.753,44	900.000,00	358.753,44
19	Summe 1 (Erträge)		6.922.907,11	1.903.215,10	5.019.692,01
Aufwendungen der operativen Gebarung					
20	Personalaufwand	Klasse 5 ohne nicht finanzierungswirksame Konten	1.178.160,44	182.985,96	995.174,48
21	Pensionen und sonstige Ruhebezüge	Gruppen 760, 761	10.023,33	0,00	10.023,33
22	Bezüge der gewählten Organe	Gruppe 721	214.534,02	0,00	214.534,02
23	Gebrauchs- und Verbrauchsgüter, Handelswaren	Klasse 4	235.662,84	97.458,22	138.204,62
24	Verwaltungs- und Betriebsaufwand	Klasse 6 ohne Gruppen 650 bis 655, 657, 658, 680 bis 687, 689, 690, 694 bis 699; Unterklassen 70 bis 72 ohne Gruppen 706 und 721; Gruppe 790	2.632.112,65	1.308.561,42	1.323.551,23
25	Zinsen für Finanzschulden	Gruppen 650, 651, 653 und 657	98.428,98	62.161,91	36.267,07
26	Laufende Transfers an Träger des öffentlichen Rechts	Gruppen 750 bis 754	1.585.767,67	0,00	1.585.767,67
27	Sonstige laufende Transfers	Gruppen 755 bis 757, 759, 764, 768, 780 und 781	76.085,57	0,00	76.085,57
28	Gewinnentnahmen der Gemeinde von Unternehmungen und marktbestimmten Betrieben der Gemeinde (A 85-89)	Gruppe 769	8.000,00	8.000,00	
29	Summe 2 (Aufwendungen)		6.038.775,50	1.659.167,51	4.379.607,99
91	SALDO 1: Ergebnis der operativen Gebarung	Summe 1 minus Summe 2	884.131,61	244.047,59	640.084,02

Bezeichnung	Zuordnung Abgang/Zugang zu den Bestandskonten und der Kapitaltransferkonten	Summe Haushalt	davon A 85 - 89	Summe ohne A 85 - 89	
Vermögensgebarung mit Kapitaltransfers ohne Finanztransaktionen					
30	Veräußerung von unbeweglichem Vermögen	Unterklassen 00, 01, 05 und 06; Gruppen 801, 802 und 805 (bei unbeweglichen Kulturgütern)	104.585,79	0,00	104.585,79
31	Veräußerung von beweglichem Vermögen	Unterklassen 02 bis 04; Gruppen 100, 113, 120, 150, 159, 170 und 175; Gruppen 803, 804 und 805 (bei beweglichen Kulturgütern)		0,00	
32	Veräußerung von immateriellen Vermögenswerten	Unterklasse 07		0,00	
33	Investitionszuschüsse (erhaltene Kapitaltransfers) von Trägern des öffentlichen Rechts	Gruppen 300 bis 303, 309, 871	1.112.668,03	789.381,83	323.286,20
34	Sonstige Investitionszuschüsse (erhaltene Kapitaltransfers)	Gruppen 304 bis 308	1.071.452,95	1.071.452,95	
39	Summe 3 (Vermögensgebarung mit Kapitaltransfer ohne Finanztransaktionen)		2.288.706,77	1.860.834,78	427.871,99
Vermögensgebarung und Kapitaltransfers ohne Finanztransaktionen					
40	Erwerb von unbeweglichem Vermögen	Unterklassen 00, 01 und 05; Gruppen 060, 061 und 063	2.503.846,90	1.661.751,63	842.095,27
41	Erwerb von beweglichem Vermögen, Aktivierte Vorräte	Unterklassen 02 bis 04; Gruppe 062; Gruppen 100, 113, 120, 150, 159, 170 und 175	48.348,38	0,00	48.348,38
42	Erwerb von immateriellen Vermögenswerten	Unterklasse 07		0,00	
43	Kapitaltransfers an Träger des öffentlichen Rechts	Gruppen 130 und 135; Gruppen 770 bis 774		0,00	
44	Sonstige Kapitaltransfers	Gruppen 775 bis 779, 785 und 786	25.941,58	0,00	25.941,58
49	Summe 4 (Vermögensgebarung und Kapitaltransfer ohne Finanztransaktionen)		2.578.136,86	1.661.751,63	916.385,23
92	SALDO 2: Saldo der Vermögensgebarung ohne Finanztransaktionen	Summe 3 minus Summe 4	-289.430,09	199.083,15	-488.513,24

Bezeichnung	Zuordnung der Gruppen der Finanzierungsrechnung	nur A 85 - 89
Einzahlungen aus Finanztransaktionen		
50 Veräußerung von Beteiligungen und Wertpapieren	Unterklasse 08; Gruppen 223 und 224	0,00
51 Entnahmen aus Zahlungsmittelreserven	Gruppen 293, 294 und 295	0,00
52 Einzahlungen aus der Rückzahlung von Darlehen an Träger des öffentlichen Rechts	Gruppen 240 bis 244	0,00
53 Einzahlungen aus der Rückzahlung von Darlehen an andere und von Bezugsvorschüssen	Gruppen 245 bis 249 und 273	0,00
54 Aufnahme von Finanzschulden von Trägern des öffentlichen Rechts	Gruppen 340 bis 344, 350 bis 354	0,00
55 Aufnahme von Finanzschulden von anderen	Unterklasse 32; Gruppen 345 bis 349, 355 bis 357	0,00
58 Ausgleichszahlungen aus Finanzderivaten	Gruppen 821 und 826	0,00
59 Summe 5 (Einzahlungen aus Finanztransaktionen)		0,00
Auszahlungen aus Finanztransaktionen		
60 Erwerb von Beteiligungen und Wertpapieren	Unterklasse 08; Gruppen 223 und 224	0,00
61 Zuführung an Zahlungsmittelreserven	Gruppen 293, 294 und 295	0,00
62 Gewährung von Darlehen an Träger des öffentlichen Rechts	Gruppen 240 bis 244	0,00
63 Gewährung von Darlehen an andere und von Bezugsvorschüssen	Gruppen 245 bis 249 und 273	0,00
64 Rückzahlung von Finanzschulden bei Trägern des öffentlichen Rechts	Gruppen 340 bis 344, 350 bis 354	199.481,20
65 Rückzahlung von Finanzschulden bei anderen	Unterklasse 32; Gruppen 345 bis 349, 355 bis 357	276.625,27
68 Ausgleichszahlungen aus Finanzderivaten	Gruppen 652, 655 und 658	0,00
69 Summe 6 (Auszahlungen aus Finanztransaktionen)		476.106,47
93 SALDO 3: Saldo der Finanztransaktionen	Summe 5 minus Summe 6	-476.106,47
94 SALDO 4:	Summe der Salden 1, 2 und 3	-32.975,73
II. Ableitung des Finanzierungssaldos		
70 Jahresergebnis Haushalt ohne A 85 - 89 und ohne Finanztransaktionen	Saldo 1 plus Saldo 2	151.570,78
71 Überrechnung Jahresergebnis A 85 - 89	Saldo 4 der Spalte "nur A 85 - 89"	-32.975,73
95 Finanzierungssaldo ('vorläufiges Maastricht-Ergebnis')		118.595,05

Erläuterung Abweichung gegenüber Ergebnisvoranschlag

HH-Stelle	Bezeichnung	Buchungen	- Voranschlag	- Übertragung	= Abweichung	Betrag	Beschluss und Begründung
Mittelaufbringung							
010000	Hauptverwaltung						
2/010000+810000	Gemeindezeitungen	2.450,00	2.900,00	0,00	-450,00		
2/010000+816000	Kosteners.f.Kanal-u.Friedh.Verwaltg	44.500,00	45.000,00	0,00	-500,00		
2/010000+816100	Kostenersatz Wasserleitungsverw.	34.815,30	40.000,00	0,00	-5.184,70		
021000	Statistisches Amt						
2/021000+816000	Ersatz f. Stat.Erhebung	52,00	100,00	0,00	-48,00		
022000	Standesamt						
2/022000+816000	Standesamt-u.Staatsbg.Kostenbeitr.	32.514,57	32.700,00	0,00	-185,43		
024000	Wahlamt						
2/024000+816000	Wahlkostenersätze	4.358,31	3.100,00	0,00	1.258,31	1.258,31	19.03.2022 nach Abrechnung
029000	Amtsgebäude						
2/029000+811000	Mieten im Amtsgebäude	14.535,72	14.600,00	0,00	-64,28		
2/029000+816000	Kostenbeitrag Amtsgebäude	15.526,34	15.600,00	0,00	-73,66		
2/029000+829000	Sonst.Einnahmen Gemeindeamt	7.288,42	10.000,00	0,00	-2.711,58		
2/029000+861000	Zinsenzusch.NÖ Land Sonderakt.	0,00	4.000,00	0,00	-4.000,00		
094000	Gemeinschaftspflege						
2/094000+823000	Zinsen f. Betriebsausfl.	24,11	100,00	0,00	-75,89		

HH-Stelle	Bezeichnung	Buchungen	- Voranschlag	- Übertragung	= Abweichung	Betrag	Beschluss und Begründung
2/094000+894001	Entnahmen von zweckgebundenen Haushaltsrücklagen	0,00	4.000,00	0,00	-4.000,00		
131000	Bau und Feuerpolizei						
2/131000+816000	Ers. Sachverständiger (Bau)	10.424,67	10.000,00	0,00	424,67		
133000	Veterinärpolizei						
2/133000+808000	Erlöse aus Hundemarken	0,80	100,00	0,00	-99,20		
163000	Freiwillige Feuerwehren						
2/163000+816000	Löschwasser Brunnen Förderung NÖ	3.047,00	2.000,00	0,00	1.047,00		
164000	Förderung der Brandbekämpfung						
2/164000+823000	Zinsen Rücklage FF	10,11	400,00	0,00	-389,89		
211000	Volksschule						
2/211000+816000	Volksschule Turnsaal Kostenersatz	145,00	3.000,00	0,00	-2.855,00		
6/211000+829211	Zuführung vom operativen Haushalt	214.000,00	214.000,00	0,00	0,00		
2/211000+860000	Zusch.Bundessozialamt	6.000,00	6.000,00	0,00	0,00		
2/211000+861000	Zusch. d. Landes VS	3.223,60	90.700,00	0,00	-87.476,40	-87.476,40	19.03.2022 Förderung 2022
211001	Vorplatz Volksschule						
6/211001+829910	Zuführung	105.300,00	105.300,00	0,00	0,00		
6/211001+894211	Entnahmen von zweckgebundenen Haushaltsrücklagen	0,00	44.700,00	0,00	-44.700,00		

HH-Stelle	Bezeichnung	Buchungen	- Voranschlag	- Übertragung	= Abweichung	Betrag	Beschluss und Begründung
212000	Hauptschule Neue Mittelschule						
2/212000+829000	HS Bestandszins	3.600,00	3.600,00	0,00	0,00		
240000	Vorschulische Erziehung						
2/240000+808000	Ausspeisung Kindergarten	33.682,21	30.000,00	0,00	3.682,21	3.682,21	Durchlaufer Mehrbedarf
2/240000+810000	Elternbeitrag KIG Leopoldsdorf	10.490,00	13.000,00	0,00	-2.510,00		
2/240000+810100	Elternbeitrag KIG Breitstetten	2.110,00	2.200,00	0,00	-90,00		
2/240000+810200	Kostenbeitrag Leop. u. Breitst.	38.195,27	28.000,00	0,00	10.195,27	10.195,27	13.03.2022 Mehreinnahmen, erhöhter Betreuungsbedarf
2/240000+813000	Erträge aus der Auflösung von Investitionszuschüssen (Kapitaltransfers)	4.580,24	0,00	0,00	4.580,24		
2/240000+823000	Zinsen Rücklage KIG	1,22	100,00	0,00	-98,78		
2/240000+861004	Transfers von Ländern, Landesfonds und Landeskammern	31.105,93	22.100,00	0,00	9.005,93	9.005,93	13.03.2022 Förderung Küche Kig Breitstetten, Förderung, Förderung Akustikdecke
262000	Sportplätze						
2/262000+823000	Zuf. Zins. Sparb. Sport	0,19	100,00	0,00	-99,81		
2/262000+828000	Sport Rückerersatz Energiekosten	0,00	2.000,00	0,00	-2.000,00		
269000	Sonstige Einrichtungen und Maßnahme						
2/269000+852000	Spielplatzausgleichsabgabe	44.800,00	44.800,00	0,00	0,00		
329000	Sonstige Einrichtungen und Maßnahme						
2/329000+810000	Festschrift Chronik	29,00	200,00	0,00	-171,00		

HH-Stelle	Bezeichnung	Buchungen	- Voranschlag	- Übertragung	= Abweichung	Betrag	Beschluss und Begründung
361000	Gemeindearchiv						
2/361000+861000	Transfers von Ländern, Landesfonds und Landeskammern	1.925,97	2.600,00	0,00	-674,03		
381000	Maßnahmen der Kulturpflege						
6/381000+861000	Transfers von Ländern, Landesfonds und Landeskammern	0,00	85.000,00	0,00	-85.000,00	-85.000,00	Förderung Dampfmaschinenmuseum erst 2022
6/381000+867001	Verein Dampffreunde Marchfeld	50.814,97	85.000,00	0,00	-34.185,03	-34.185,03	nach Baufortschritt
429000	Sonstige Einrichtungen u. Maßnahmen						
2/429000+823000	Zinsenzuf.Sparb.Sozialfond	0,92	100,00	0,00	-99,08		
439000	Sonstige Einrichtungen und Maßnahme						
2/439000+816000	Ferienspiel Kostenbeitrag	3.220,00	3.300,00	0,00	-80,00		
2/439000+823000	Zinsenzuf. Sparb. Hort	19,04	100,00	0,00	-80,96		
2/439000+861004	Transfers von Ländern, Landesfonds und Landeskammern	25.408,06	24.000,00	0,00	1.408,06	1.408,06	19.03.2022 nach NÖ Land
512000	Sonstige medizin. Beratung Betreun						
2/512000+871000	Kapitaltrans. NÖ Land Gesunde Gemei	0,00	500,00	0,00	-500,00		
612000	Gemeindestraßen						
2/612000+823000	sonstige Zinserträge	87,89	0,00	0,00	87,89		
6/612000+860000	Transfers von Bund, Bundesfonds und Bundeskammern	250.000,00	0,00	0,00	250.000,00		
6/612000+871000	Bedarfszuweisungen	310.000,00	350.000,00	0,00	-40.000,00		
6/612000+894000	Entnahmen von zweckgebundenen Haushaltsrücklagen	0,00	450.000,00	0,00	-450.000,00		

HH-Stelle	Bezeichnung	Buchungen	- Voranschlag	- Übertragung	= Abweichung	Betrag	Beschluss und Begründung
640000	Einr. u. Maßn. nach StVo						
2/640000+868000	Gemeindestraßenstrafen	6.555,00	6.000,00	0,00	555,00		
710000	Land- und forstwirtsch. Wegebau						
6/710000+861000	Transfers von Ländern, Landesfonds und Landesammern	0,00	15.000,00	0,00	-15.000,00	-15.000,00	nicht durchgeführt
6/710000+871000	Bedarfszuweisungen	3.000,00	3.000,00	0,00	0,00		
6/710000+894710	Entnahmen von zweckgebundenen Haushaltsrücklagen	0,00	15.000,00	0,00	-15.000,00		
710001	Güterwege						
6/710001+829910	Zuführung vom operativen Haushalt	7.000,00	7.000,00	0,00	0,00		
789000	Sonstige Einrichtungen u. Maßnahmen						
2/789000+871000	Förderung Sammeltaxi	10.286,20	11.000,00	0,00	-713,80		
813000	Müllbeseitigung						
2/813000+828000	Rückerstat. Müllverband	21.565,02	20.000,00	0,00	1.565,02	1.565,02	19.03.2022 GVU
817000	Friedhöfe (einschl. Einsegnungsh.)						
2/817000+810000	Friedhöfe Beerdigungsgebühr	16.663,49	17.400,00	0,00	-736,51		
2/817000+852000	Grabstellengebühr	12.754,68	14.700,00	0,00	-1.945,32		
2/817000+852100	Leichenhallengebühr	2.660,00	2.000,00	0,00	660,00		
820000	Wirtschaftshöfe						
2/820000+816000	Kostenersatz Friedhofsverwaltung	0,00	2.900,00	0,00	-2.900,00		

HH-Stelle	Bezeichnung	Buchungen	- Voranschlag	- Übertragung	= Abweichung	Betrag	Beschluss und Begründung
840000	Grundbesitz						
2/840000+811000	Erlöse Ackerpacht A	31.147,59	33.000,00	0,00	-1.852,41		
2/840000+811100	Erlöse Grundpacht B Spar	34.925,53	37.000,00	0,00	-2.074,47		
850000	Ortswasserleitung						
2/850000+813000	Erträge aus der Auflösung von Investitionszuschüssen (Kapitaltransfers)	68.728,51	0,00	0,00	68.728,51		
2/850000+816000	Kostenbeiträge (Kostensätze) für sonstige Leistungen	72.140,40	100.000,00	0,00	-27.859,60	-27.859,60	wasserzählereinbau nach Bedarf und Baufortschritt
6/850000+829910	Verrechnung zwischen operativen Gebarung und Projekt	900.000,00	900.000,00	0,00	0,00		
2/850000+852200	Wasserbezugsgebühr	142.473,04	134.000,00	0,00	8.473,04	8.410,04	13.03.2022 mehr Ansschlüsse
2/850000+852300	Bereitstellungsgebühr	57.104,55	52.000,00	0,00	5.104,55	5.104,55	Mehranschlüsse
2/850000+891000	Sonstige Wertaufholungen / Bestandsvermehrungen am kurzfristigen und langfristigen Vermögen	1.944,25	0,00	0,00	1.944,25		
6/850000+894000	Entnahmen von zweckgebundenen Haushaltsrücklagen	0,00	3.100.000,00	0,00	-3.100.000,00	-3.100.000,00	14.03.2022 nicht erforderlich, gedeckt durch Förderung und Anschlussabgaben
6/850000+894001	Entnahmen von zweckgebundenen Haushaltsrücklagen	1.307.050,06	0,00	0,00	1.307.050,06	1.307.050,06	14.03.2022 Konto Korrektur VRV 2015
2/850000+894001	Entnahmen von zweckgebundenen Haushaltsrücklagen	158.234,72	0,00	0,00	158.234,72		
851000	Betriebe der Abwasserbeseitigung						
2/851000+810000	Energieabgabe Rückvergütung	0,00	1.000,00	0,00	-1.000,00		
2/851000+813000	Erträge aus der Auflösung von Investitionszuschüssen (Kapitaltransfers)	12.703,85	0,00	0,00	12.703,85		
2/851000+823000	Zinsen Rücklagen Kanal	836,27	200,00	0,00	636,27		
2/851000+852100	Kanalbenutzungsgebühren	668.171,00	670.000,00	0,00	-1.829,00	-1.829,00	13.03.2022 Mehreinnahmen - Fertigstellungen

HH-Stelle	Bezeichnung	Buchungen	- Voranschlag	- Übertragung	= Abweichung	Betrag	Beschluss und Begründung
2/851000+860000	Transfers von Bund, Bundesfonds und Bundeskammern	0,00	15.000,00	0,00	-15.000,00	-15.000,00	Auszahlung 2022
853000	Betr. fd Err. u. Verw. Wohn-und Ges						
2/853000+811000	Mieten u. Betriebskostenersatz	12.589,38	7.700,00	0,00	4.889,38		
2/853000+811100	Mieten Rathausplatz 2	36.071,95	47.500,00	0,00	-11.428,05	-11.428,05	Schließmonate Coronabedingt
910000	Geldverkehr						
2/910000+823000	Zinsen d. Giro u. Spargirokonten	5.832,43	1.000,00	0,00	4.832,43	4.832,43	0
916000	Schadenersätze von Dritten						
2/916000+862000	OMV Abgeltung	538,51	400,00	0,00	138,51		
2/916000+862100	Abgeltung Windkraftanlagen	100.480,76	100.500,00	0,00	-19,24		
920000	Ausschließliche Gemeindeabgaben						
2/920000+823000	Abgaben Zinsen	0,00	100,00	0,00	-100,00		
2/920000+830000	Grundsteuer A	33.808,43	36.000,00	0,00	-2.191,57		
2/920000+831000	Grundsteuer B	162.334,68	175.000,00	0,00	-12.665,32	-12.665,32	0
2/920000+833100	Kommunalsteuer	598.302,10	580.000,00	0,00	18.302,10	18.396,40	13.03.2022 Weiterbestand AGRANA
2/920000+837000	Lustbarkeitsabgabe	0,00	3.000,00	0,00	-3.000,00		
2/920000+838000	Hundeabgabe	8.938,08	9.000,00	0,00	-61,92		
2/920000+841000	Gebrauchsabgabe	38.839,35	41.000,00	0,00	-2.160,65		
2/920000+849000	Abgaben Nebenansprüche	1.129,89	700,00	0,00	429,89		

HH-Stelle	Bezeichnung	Buchungen	- Voranschlag	- Übertragung	= Abweichung	Betrag	Beschluss und Begründung
2/920000+850000	Aufschließungsbeiträge	152.694,97	70.000,00	0,00	82.694,97	82.694,97	13.03.2022 Mehreinnahmen
2/920000+856000	Verwaltungsabgaben Gemeindeamt	9.000,27	8.000,00	0,00	1.000,27		
2/920000+857000	Kommissionsgebühren	1.890,60	2.000,00	0,00	-109,40		
921000	Zw. Länder u. Gemeinde get. Abgaben						
2/921000+834000	Fremdenverkehrsabgabe	44,80	100,00	0,00	-55,20		
2/921000+861000	Transfers von Ländern, Landesfonds und Landeskammern	973,79	0,00	0,00	973,79		
925000	Ertragsant. gemeinschaftl. Bundesab						
2/925000+859400	Abg. Ertr. Anteile Bev. Schlüssel	2.644.695,56	2.600.000,00	0,00	44.695,56	44.695,56	13.03.2022 NÖ Land Vorschuss Einkommensteuer
940000	Bedarfszuw. zum Finanzkraftausgleich						
2/940000+860000	BZ 1	104.602,00	104.700,00	0,00	-98,00		
2/940000+861000	Transfers von Ländern, Landesfonds und Landeskammern	3.392,08	0,00	0,00	3.392,08	3.392,08	NÖ Land
941000	Sonst.Finanzzuweisungen n.d.FAG						
2/941000+860000	Lauf.Transferzhlg.Bund u.Bundesfond	17.425,11	14.600,00	0,00	2.825,11	2.825,11	NÖ Land Sonderzahlung
947000	NÖ Gemeinden Unterstützungspaket						
2/947000+861000	Transfers von Ländern, Landesfonds und Landeskammern	39.245,85	0,00	0,00	39.245,85	39.245,85	13.03.2022 NÖ Land Gemeindeunterstützungspaket
	Summe Mittelaufbringung	8.817.061,61	10.752.500,00	0,00	-1.935.438,39	-1.846.681,55	

HH-Stelle	Bezeichnung	Buchungen	- Voranschlag	- Übertragung	= Abweichung	Betrag	Beschluss und Begründung
Mittelverwendung							
000000	Gewählte Gemeindeorgane						
1/000000-582000	SV Mandatare	5.889,22	6.000,00	0,00	-110,78		
1/000000-670000	Versicherung Gemeinderat	1.311,32	1.400,00	0,00	-88,68		
1/000000-721000	Bezüge Gemeinderatsorgane	214.473,87	215.000,00	0,00	-526,13		
1/000000-721100	Diäten Komm. - Reisegebühren	60,15	400,00	0,00	-339,85		
1/000000-757000	Schulung Gemeindefunktionäre	9.516,08	5.000,00	0,00	4.516,08		
1/000000-760000	Bürgermeisterpensionen	10.023,33	10.000,00	0,00	23,33		
010000	Hauptverwaltung						
1/010000-451000	Beheizung Gasverbr. Gemeindeamt	4.829,92	4.000,00	0,00	829,92		
1/010000-454000	Reinigungsmaterial Gemeindeamt	1.850,43	2.000,00	0,00	-149,57		
1/010000-456000	Büromaterial	4.379,50	6.000,00	0,00	-1.620,50		
1/010000-457000	Gesetzblätter Zeitschriften	10.506,40	12.000,00	0,00	-1.493,60		
1/010000-510000	Bezüge der VB Angestellt. Schema 1	211.159,45	207.500,00	0,00	3.659,45	3.659,45	19.03.2022 Abfertigung Amtsleiter
1/010000-511000	Bezüge der Bed. Arb.Schema II	23.450,38	24.000,00	0,00	-549,62		
1/010000-523000	Bezüge sonst. Arbeiter	11.744,37	10.000,00	0,00	1.744,37	1.744,37	Aushilfen Testungen,
1/010000-580000	DGB FBAF	6.428,47	7.000,00	0,00	-571,53		
1/010000-582000	SV Angestellte u. Arbeiter	-3.516,30	100,00	0,00	-3.616,30		

HH-Stelle	Bezeichnung	Buchungen	- Voranschlag	- Übertragung	= Abweichung	Betrag	Beschluss und Begründung
1/010000-582100	MV-Beiträge	2.279,26	2.000,00	0,00	279,26		
1/010000-582200	Sonstige Dienstgeberbeiträge zur sozialen Sicherheit	48.665,72	46.000,00	0,00	2.665,72	2.665,72	19.03.2022 Abfertigung Amtsleiter
1/010000-600000	Strom. Bel. Hauptverw. Gemeindeamt	5.626,42	4.000,00	0,00	1.626,42	1.626,42	Nachzahlung EVN
1/010000-616000	Instandhaltung Büromaschinen	6.970,74	8.000,00	0,00	-1.029,26		
1/010000-630000	Postgebühren	12.017,74	12.000,00	0,00	17,74		
1/010000-631000	Telefongebühren	5.034,62	7.000,00	0,00	-1.965,38		
1/010000-640000	Rechtskosten	11.209,96	15.000,00	0,00	-3.790,04		
1/010000-670000	Versicherungen	6.111,05	6.500,00	0,00	-388,95		
1/010000-724000	Reisegebühren Bedienstete	450,29	1.500,00	0,00	-1.049,71		
1/010000-794001	Zuweisung an zweckgebundene Haushaltsrücklagen	17,19	10.000,00	0,00	-9.982,81		
016000	Elektronische Datenverarbeitung						
1/016000-728000	EDV Leistungen	38.125,95	30.000,00	0,00	8.125,95	8.125,95	13.03.2022 Restzahlung Homepage - Gem2Go, Geo Info, WEbgis
019000	Repräsentationen						
1/019000-723000	Repräsentation (Bewirtung)	6.708,79	7.000,00	0,00	-291,21		
021000	Statistisches Amt						
1/021000-728000	Stat. Erhebungen	0,00	100,00	0,00	-100,00		
022000	Standesamt						
1/022000-510000	Bezüge Standesamt. Staatsb.	18.236,00	17.700,00	0,00	536,00		

HH-Stelle	Bezeichnung	Buchungen	- Voranschlag	- Übertragung	= Abweichung	Betrag	Beschluss und Begründung
1/022000-582000	DGB SV Sta. u. Stb.	4.673,86	4.400,00	0,00	273,86		
1/022000-752000	Beitr. Standesamt u. Staatsb. Vb	21.878,00	21.900,00	0,00	-22,00		
024000	Wahlamt						
1/024000-723000	Wahlen	75,40	2.000,00	0,00	-1.924,60		
029000	Amtsgebäude						
1/029000-614000	Instandh. Gemeindeamt (Gebäude)	14.142,77	14.000,00	0,00	142,77		
1/029000-614100	Indstandh. Gemeindeamt (Einrichtung)	2.615,20	6.000,00	0,00	-3.384,80		
1/029000-650000	Tilgung-Zinsen	10.113,33	13.500,00	0,00	-3.386,67		
1/029000-680000	Planmäßige Abschreibung	63.460,12	63.500,00	0,00	-39,88		
031000	Amt für Raumordnung und Raumplanung						
1/031000-728000	Flächenwidmungsplan	31.805,06	30.000,00	0,00	1.805,06	1.805,06	0
060000	Beiträge an Verbände Vereine u. son						
1/060000-726000	Beiträge Gemeindevertreterverband	19.700,02	20.000,00	0,00	-299,98		
061000	Sonstige Subventionen						
1/061000-777000	Sonst. Subv.	10.005,58	11.000,00	0,00	-994,42		
062000	Ehrungen und Auszeichnungen						
1/062000-728000	Ehrungen Auszeichnungen	3.887,82	3.000,00	0,00	887,82		

HH-Stelle	Bezeichnung	Buchungen	- Voranschlag	- Übertragung	= Abweichung	Betrag	Beschluss und Begründung
091000	Personalausbildung Personalfortbild						
1/091000-728000	Schulung Bedienstete	3.652,00	5.000,00	0,00	-1.348,00		
094000	Gemeinschaftspflege						
1/094000-729000	Betriebsausflug	0,00	4.000,00	0,00	-4.000,00		
1/094000-794001	Zuweisung an zweckgebundene Haushaltsrücklagen	1.501,19	1.500,00	0,00	1,19		
131000	Bau und Feuerpolizei						
1/131000-640000	Bausachverständigerkosten	15.813,35	13.000,00	0,00	2.813,35	2.813,35	Bauverhandlungen, Gutachten Straßenbau etc. - Einnahmenkonto
163000	Freiwillige Feuerwehren						
1/163000-680000	Planmäßige Abschreibung	47.862,98	47.900,00	0,00	-37,02		
1/163000-754100	Subvention FF Leopoldsdorf	18.800,00	19.300,00	0,00	-500,00		
1/163000-754200	Subvention FF Breitstetten	6.400,00	6.400,00	0,00	0,00		
164000	Förderung der Brandbekämpfung						
1/164000-451000	Beheizung FF Leopoldsdorf	6.882,38	7.000,00	0,00	-117,62		
1/164000-451100	Beheizung FF Breitstetten	2.467,58	2.000,00	0,00	467,58		
1/164000-614100	Instandh. FF Haus Leopoldsdorf	4.785,26	10.000,00	0,00	-5.214,74		
1/164000-614200	Instandh. FF Haus Breitstetten	7.102,02	4.500,00	0,00	2.602,02		
1/164000-614300	Inst. Löschbrunnen Leopoldsd.	140,66	1.000,00	0,00	-859,34		
1/164000-614400	Instandhaltung Löschbrunnen Breitst	406,80	1.000,00	0,00	-593,20		

HH-Stelle	Bezeichnung	Buchungen	- Voranschlag	- Übertragung	= Abweichung	Betrag	Beschluss und Begründung
1/164000-670000	Versicherung	6.038,33	6.500,00	0,00	-461,67		
1/164000-794001	Zuweisung an zweckgebundene Haushaltsrücklagen	20.010,11	20.000,00	0,00	10,11		
179000	Sonstige Einrichtungen u. Maßnahmen						
1/179000-768000	Katastrophenhilfsdienstfond	4.216,59	4.000,00	0,00	216,59		
179001	Pandemieversorgung						
1/179001-454005	Reinigungsmittel	6.965,41	5.000,00	0,00	1.965,41	1.965,41	div Bedarf
210000	Allg. Pflichtschulen gemeins. Koste						
1/210000-728000	Entsch. Matrikenf.	0,00	500,00	0,00	-500,00		
211000	Volksschule						
1/211000-400000	Geringwertige Wirtschaftsgüter (GWG)	531,99	2.000,00	0,00	-1.468,01		
1/211000-451000	Gasverbr. Beheizung Öl. VS	15.063,65	15.000,00	0,00	63,65		
1/211000-454000	Reinigungsmittel VS	4.710,66	6.000,00	0,00	-1.289,34		
1/211000-456000	Büromaterial	733,55	1.000,00	0,00	-266,45		
1/211000-457000	Gesetzblätter Zeitschr. VS	215,64	500,00	0,00	-284,36		
1/211000-511000	Bezüge VB Schema II VS	87.258,43	72.000,00	0,00	15.258,43	15.258,43	13.03.2022 Förderung Bundessozialamt in anderem Konto verbucht - € 9.000,00 Rest Stunden Rohrer Bedarf
1/211000-523000	Bezüge sonstige Arbeiter VS	407,10	1.000,00	0,00	-592,90		
1/211000-580000	DGB FBAF	1.201,58	1.000,00	0,00	201,58		
1/211000-582100	MV Beiträge VS	2.073,98	1.000,00	0,00	1.073,98	1.073,98	19.03.2022 nach Bezüge Personal Aufstockung Wochenstunden nach Bedarf

HH-Stelle	Bezeichnung	Buchungen	- Voranschlag	- Übertragung	= Abweichung	Betrag	Beschluss und Begründung
1/211000-582200	Sonstige Dienstgeberbeiträge zur sozialen Sicherheit	17.303,96	16.000,00	0,00	1.303,96	1.303,96	19.03.2022 0
1/211000-600000	Beleuchtung Strom VS	2.647,78	3.500,00	0,00	-852,22		
1/211000-614000	Instandh. Gebäude VS	11.649,32	10.000,00	0,00	1.649,32	1.649,32	Brandmeldeanlage, Glocken
1/211000-616000	Instandh.Büromasch.VS	5.481,77	6.000,00	0,00	-518,23		
1/211000-618000	Instandhaltung Schuleinr. VS	1.348,78	3.500,00	0,00	-2.151,22		
1/211000-630000	Portogebühren	123,73	100,00	0,00	23,73		
1/211000-631000	Telefongebühren	1.512,15	1.200,00	0,00	312,15		
1/211000-650000	Zinsen für Finanzschulden in Euro	23.038,99	23.100,00	0,00	-61,01		
1/211000-670000	Versicherung VS	6.591,30	7.000,00	0,00	-408,70		
1/211000-680000	Planmäßige Abschreibung	161.708,84	99.800,00	0,00	61.908,84		
1/211000-725000	Lehrer u. Schulbücherei VS	756,60	1.000,00	0,00	-243,40		
1/211000-728000	Unterrichtsmaterial Filmb. VS	2.387,47	1.500,00	0,00	887,47		
1/211000-768000	Beistellung v. Unterrichtsmat.	3.684,06	3.000,00	0,00	684,06		
211001	Vorplatz Volksschule						
1/211001-728011	Zuführung Projekt Volksschulvorplatz und Zubau Volksschule	319.300,00	214.000,00	0,00	105.300,00	105.300,00	vom laufenden Betrieb, dafür keine Rücklagen aufgelöst
212000	Hauptschule Neue Mittelschule						
1/212000-752100	Lfd. Schulumlage Neue Mittelschule	115.000,00	115.000,00	0,00	0,00		

HH-Stelle	Bezeichnung	Buchungen	- Voranschlag	- Übertragung	= Abweichung	Betrag	Beschluss und Begründung
1/212000-752200	Schuluml. sprengelfr. Haupt u. Mitt	2.300,00	2.300,00	0,00	0,00		
213000	Sonderschulen						
1/213000-752000	Lfd. Schuluml. Sonderschule	65.229,82	65.000,00	0,00	229,82		
214000	Polytechnische Schulen						
1/214000-752000	Schulumlage Polyt. Lehrgang	7.816,66	8.000,00	0,00	-183,34		
220000	Berufsbildende Pflichtschulen						
1/220000-729000	Berufsschülerhaltungsbeiträge	34.980,00	35.000,00	0,00	-20,00		
232000	Schülerbetreuung						
1/232000-620000	Schülertransporte	0,00	1.500,00	0,00	-1.500,00		
240000	Vorschulische Erziehung						
1/240000-400000	Geringw.Wirtschaftsgüter KIG	465,43	1.000,00	0,00	-534,57		
1/240000-430000	Anschaffung Getränke us. Material	-626,60	500,00	0,00	-1.126,60		
1/240000-430100	Ausspeisung KIG	31.044,29	25.100,00	0,00	5.944,29	5.944,29	13.03.2022 Preiserhöhung, Mehrbedarf - Durchlaufer bei Einnahmen ausgeglichen
1/240000-451000	Beheizung KIG	8.770,40	8.000,00	0,00	770,40		
1/240000-454000	Reinigungsmittel f. KIG	4.615,62	4.000,00	0,00	615,62		
1/240000-456000	Bastelmaterial KIG Leopoldsdorf	10.778,25	9.500,00	0,00	1.278,25	1.278,25	19.03.2022 Durchlaufer
1/240000-456100	Bastelmaterial KIG Breitstetten	2.224,75	2.000,00	0,00	224,75		
1/240000-511000	Bezüge der Bed. Schema II	244.991,83	207.500,00	0,00	37.491,83	37.491,83	13.03.2022 Jubiläumsgelder 3 Bedienstete + Aushilfen

Rechnungsabschluss 2021

Marktgemeinde Leopoldsdorf im Marchfeld

Erläuterungen Abweichung gegenüber Ergebnisvoranschlag

HH-Stelle	Bezeichnung	Buchungen	- Voranschlag	- Übertragung	= Abweichung	Betrag	Beschluss und Begründung
1/240000-523000	Bezüge sonst. Arbeiter KIG	8.595,98	7.000,00	0,00	1.595,98	1.595,98	19.03.2022 Aushilfen
1/240000-580000	Dienstgeberbeiträge zum Ausgleichsfonds für Familienbeihilfen	10.498,12	9.500,00	0,00	998,12		
1/240000-582100	MV-Beiträge	2.654,53	2.200,00	0,00	454,53		
1/240000-582200	Sonstige Dienstgeberbeiträge zur sozialen Sicherheit	57.248,38	45.000,00	0,00	12.248,38	12.248,38	13.03.2022 Aushilfen, udgl
1/240000-600000	Stromkosten KIG	2.543,33	2.700,00	0,00	-156,67		
1/240000-614000	Instandhaltung Gebäude KIG	70.888,80	50.000,00	0,00	20.888,80	20.888,80	13.03.2022 Aushub Spielgerät Rechnung 2021, Plan 2020, Hafrücklässe Kig Zuba 5. Gruppe, zusätzlicher Eingang - Förderung Akkustikdecke 2022
1/240000-616000	Instandh.Büromasch.KIG	293,09	1.000,00	0,00	-706,91		
1/240000-617100	Instandh. KIG KFZ	2.034,61	2.000,00	0,00	34,61		
1/240000-618000	Instandhaltung Einrichtung KIG	12.007,69	12.000,00	0,00	7,69		
1/240000-631000	Telefongebühren	994,98	1.000,00	0,00	-5,02		
1/240000-650000	Zinsen KIG	2.435,15	2.400,00	0,00	35,15		
1/240000-650001	Zinsen Darlehen KIG-Zubau	679,60	1.300,00	0,00	-620,40		
1/240000-670000	Versicherung KIG	2.781,71	1.500,00	0,00	1.281,71	1.281,71	19.03.2022 Zubau Aufwertung Versicherung
1/240000-680000	Planmäßige Abschreibung	60.433,66	60.100,00	0,00	333,66		
1/240000-794001	Zuweisung an zweckgebundene Haushaltsrücklagen	1,22	0,00	0,00	1,22		
262000	Sportplätze						
1/262000-600000	Energiekosten Sport	7.741,11	4.500,00	0,00	3.241,11	3.241,11	Refundierung Sport 2022

HH-Stelle	Bezeichnung	Buchungen	- Voranschlag	- Übertragung	= Abweichung	Betrag	Beschluss und Begründung
1/262000-610000	Instandhaltung Sportstätten	9.713,09	13.000,00	0,00	-3.286,91		
1/262000-670000	Versicherung Sportplatz	466,46	500,00	0,00	-33,54		
1/262000-794001	Zuweisung an zweckgebundene Haushaltsrücklagen	1.000,19	1.000,00	0,00	0,19		
269000	Sonstige Einrichtungen und Maßnahme						
1/269000-610000	Inst. sonst. Freizeiteinrichtung	75.795,73	76.900,00	0,00	-1.104,27		
1/269000-757000	Subventionen Sportvereine	8.720,00	10.500,00	0,00	-1.780,00		
273000	Volksbüchereien						
1/273000-728010	Öffentl. Bücherei	770,00	2.500,00	0,00	-1.730,00		
282000	Studienbeihilfen						
1/282000-768000	Studienbeihilfen	1.341,72	3.000,00	0,00	-1.658,28		
320000	Ausbildung in Musik und darst. Kuns						
1/320000-729000	Musikschule Standortbudget	1.000,00	1.000,00	0,00	0,00		
1/320000-752000	Musikschulbeitr. Musikschulv. GF	82.676,51	85.000,00	0,00	-2.323,49		
350000	Einrichtungen zur Kunstpflege						
1/350000-680000	Planmäßige Abschreibung	12.610,62	12.600,00	0,00	10,62		
361000	Gemeindearchiv						
1/361000-720002	Kosteners. Verwaltung Gemeindearchiv	0,00	3.000,00	0,00	-3.000,00		
1/361000-725000	Archiverfordernisse	1.077,84	4.600,00	0,00	-3.522,16		

HH-Stelle	Bezeichnung	Buchungen	- Voranschlag	- Übertragung	= Abweichung	Betrag	Beschluss und Begründung
369000	Sonstige Einrichtungen u. Maßnahmen						
1/369000-729000	Brauchtumpflege	2.833,33	2.000,00	0,00	833,33		
381000	Maßnahmen der Kulturpflege						
5/381000-614000	Instandhaltung von Gebäuden und Bauten	108.617,56	0,00	0,00	108.617,56	108.617,56	13.03.2022 Verwendung anderes Konto, da kein Vermögen 5/3810-0610 budgetiert
1/381000-729000	Einrichtungen d. Kulturpflege	1.344,00	1.400,00	0,00	-56,00		
381100	Maßnahmen der Kulturpflege						
1/381100-777000	Maßnahmen der Kulturpflege	2.376,00	2.400,00	0,00	-24,00		
390000	Kirchliche Angelegenheiten						
1/390000-777000	Subventionen Ortskirchen	2.400,00	2.400,00	0,00	0,00		
419000	Sonstige Einrichtungen und Maßnahme						
1/419000-751000	Sozialhilfe Wohnsitzgemeindebeitrag	21.379,25	18.000,00	0,00	3.379,25	3.379,25	NÖ Land Nachzahlung
1/419000-751100	Sozialhilfeumlage n. Finanzkraft	384.969,46	374.000,00	0,00	10.969,46	10.969,46	13.03.2022 NÖ Land Nachzahlung
429000	Sonstige Einrichtungen u. Maßnahmen						
1/429000-768000	Kosteners. f. Pensionistenfahrt Sub	0,00	1.100,00	0,00	-1.100,00		
1/429000-794001	Zuweisung an zweckgebundene Haushaltsrücklagen	500,92	500,00	0,00	0,92		
439000	Sonstige Einrichtungen und Maßnahme						
1/439000-631000	Telefongebühren Hort	190,00	100,00	0,00	90,00		
1/439000-728000	Ferienaktion f. Kinder Subv.	4.366,91	4.000,00	0,00	366,91		

HH-Stelle	Bezeichnung	Buchungen	- Voranschlag	- Übertragung	= Abweichung	Betrag	Beschluss und Begründung
1/439000-751000	Jugendwohlfahrtsumlage	73.422,39	57.000,00	0,00	16.422,39	16.422,39	13.03.2022 NÖ Land aufgrund Cov. 19 höhere Nachzahlung Jugendwohlfahrtsumlage Oktober 21
1/439000-768100	Förd. Tagesmütter	720,00	1.000,00	0,00	-280,00		
1/439000-768200	Förderung schulische Nachmittagsbetreuung	46.235,52	45.000,00	0,00	1.235,52	1.235,52	19.03.2022 Aufzahlung Leerplätze
1/439000-794001	Zuweisung an zweckgebundene Haushaltsrücklagen	19,04	0,00	0,00	19,04		
441000	Maßnahmen						
1/441000-768000	Notaushilfen f. Bedürftige	1.651,60	2.200,00	0,00	-548,40		
469000	Sonstige Maßnahmen						
1/469000-413000	Säuglingsgutscheinaktion	2.583,42	3.000,00	0,00	-416,58		
500000	Gesundheitsamt						
1/500000-728000	Verg. F. Gemeindefarzt u. Vertr.	800,00	1.100,00	0,00	-300,00		
510000	Medizinische Bereichsversorgung						
1/510000-751000	Beitrag an Pensionsverband	10.087,01	10.100,00	0,00	-12,99		
511000	Familienberatung						
1/511000-700000	Mutterberatung	0,00	200,00	0,00	-200,00		
1/511000-728100	Projekt Familienfr. Gemeinde	0,00	1.000,00	0,00	-1.000,00		
512000	Sonstige medizin. Beratung Betreun						
1/512000-728000	Impfungen	0,00	1.000,00	0,00	-1.000,00		
1/512000-728100	Sonst. med. Betr. Gesundheitstg.	0,00	3.500,00	0,00	-3.500,00		

HH-Stelle	Bezeichnung	Buchungen	- Voranschlag	- Übertragung	= Abweichung	Betrag	Beschluss und Begründung
516000	Schulgesundheitsdienst						
1/516000-564000	Schulgesundheitsdienst	0,00	2.500,00	0,00	-2.500,00		
520000	Natur und Landschaftsschutz						
1/520000-610000	Natur- und Landschft. Baumkat.	30.254,93	30.000,00	0,00	254,93		
1/520000-729000	Natur u. Landsch.	0,00	5.000,00	0,00	-5.000,00		
521000	Reinhaltung der Gewässer						
1/521000-614000	Grundwasseruntersuchung	366,72	1.000,00	0,00	-633,28		
522000	Reinhaltung der Luft						
1/522000-728010	Maßn.z.Luftrein.Klimabündn.Proj.	0,00	3.500,00	0,00	-3.500,00		
1/522000-778000	Förderung Alternativenenergie	11.160,00	12.000,00	0,00	-840,00		
528000	Tierkörperbeseitigung						
1/528000-729000	Beitrag Tierkörperverwertung	0,00	100,00	0,00	-100,00		
529000	Sonstige Einrichtungen und Maßnahme						
1/529000-728000	Schädlingsbek. Rattenvertilgung	131,80	300,00	0,00	-168,20		
562000	Sprengelbeiträge						
1/562000-752000	NÖKAS	764.236,93	764.000,00	0,00	236,93		
562100	Sprengelbeiträge						
1/562100-752000	NÖKAS Verwaltungsaufw.	15,64	100,00	0,00	-84,36		

HH-Stelle	Bezeichnung	Buchungen	- Voranschlag	- Übertragung	= Abweichung	Betrag	Beschluss und Begründung
612000	Gemeindestraßen						
1/612000-611100	Instandhaltung Straßenbau	15.611,80	14.000,00	0,00	1.611,80	1.611,80	19.03.2022 div. anfallende Zusatzarbeiten
1/612000-611200	Anpflanzung an Gemeindestraßen	4.671,68	7.000,00	0,00	-2.328,32		
1/612000-680000	Planmäßige Abschreibung	226.956,92	191.900,00	0,00	35.056,92		
1/612000-728010	Winterdienst Streumaterial	15.453,32	28.000,00	0,00	-12.546,68	-12.546,68	nicht benötigt - Witterungsverhältnisse
1/612000-728100	Entgelte für sonstige Leistung	548,03	500,00	0,00	48,03		
1/612000-794000	Zuweisung an zweckgebundene Haushaltsrücklagen	140.065,92	0,00	0,00	140.065,92		
631000	Konkurrenzwässer						
1/631000-752000	Beiträge an Rußbachwasserverband	11.556,00	11.600,00	0,00	-44,00		
640000	Einr. u. Maßn. nach StVo						
1/640000-680000	Planmäßige Abschreibung	6.756,73	500,00	0,00	6.256,73		
710000	Land- und forstwirtsch. Wegebau						
5/710000-611100	Errichtung Güterwege	0,00	30.000,00	0,00	-30.000,00	-30.000,00	nicht durchgeführt
1/710000-611200	Aufforstung Bodenschutz	0,00	5.000,00	0,00	-5.000,00		
1/710000-680000	Planmäßige Abschreibung	180.624,38	179.700,00	0,00	924,38		
710001	Güterwege						
1/710001-680000	Planmäßige Abschreibung	150,91	0,00	0,00	150,91		
1/710001-728910	Zuführung Projekt Güterwege	7.000,00	7.000,00	0,00	0,00		

HH-Stelle	Bezeichnung	Buchungen	- Voranschlag	- Übertragung	= Abweichung	Betrag	Beschluss und Begründung
770000	Einr. zur Förderung des Fremdenverk						
1/770000-726000	Mitgliedsbeiträge an Institutionen	37.698,27	20.000,00	0,00	17.698,27	17.698,27	19.03.2022 Welcome Center lt. Beschluss GR
782000	Wirtschaftspolit. Maßnahmen						
1/782000-729000	Betriebsansiedlungsf.	0,00	10.000,00	0,00	-10.000,00	-10.000,00	kein Bedarf
789000	Sonstige Einrichtungen u. Maßnahmen						
1/789000-726000	Förderung Sammeltaxi AST	29.389,12	28.800,00	0,00	589,12		
813000	Müllbeseitigung						
1/813000-511000	Bed. Müllbeseitigung	5.167,34	5.000,00	0,00	167,34		
1/813000-582000	DGB Müllbeseitigung	18,99	100,00	0,00	-81,01		
1/813000-710000	Steuer und Abgaben Deponiegebühr	33.046,03	20.000,00	0,00	13.046,03	13.046,03	13.03.2022 Restmüll in Friedhofscontainer Aufzahlung GVV Abrechnung Dezember
815000	Park- u. Gartenanlagen, Kinderspiel						
1/815000-610000	Parkanl. Instandh. Grund u. Bode	78.167,99	45.000,00	0,00	33.167,99	33.167,99	Baumpflege und Anpflanzung vor div. Grundstücken
1/815000-613000	Parkanl. Instandh. Einricht. Bänke	2.585,99	5.000,00	0,00	-2.414,01		
816000	Öffentliche Beleuchtung öff. Uhren						
1/816000-600000	Stromverbr. Straßenbeleuchtung	1.341,72	1.000,00	0,00	341,72		
1/816000-619000	Instandhaltung Straßenbeleuchtung	59.725,54	60.000,00	0,00	-274,46		
1/816000-680000	Planmäßige Abschreibung	1.711,17	1.700,00	0,00	11,17		

HH-Stelle	Bezeichnung	Buchungen	- Voranschlag	- Übertragung	= Abweichung	Betrag	Beschluss und Begründung
817000	Friedhöfe (einschl. Einsegnungsh.)						
1/817000-600000	Stromverbrauch Leichenh. u. Friedh.	840,30	700,00	0,00	140,30		
1/817000-613000	Instandhalt. Wege Mauern Auspfl.	16.172,57	15.000,00	0,00	1.172,57	1.172,57	19.03.2022 Baum Entfernung
1/817000-614000	Instandhaltung Aufbahrungsh.	392,98	5.000,00	0,00	-4.607,02		
1/817000-670000	Versicherung	908,10	1.000,00	0,00	-91,90		
1/817000-680000	Planmäßige Abschreibung	422,25	400,00	0,00	22,25		
1/817000-720000	Vergütung v. Verwaltungsleistungen	4.500,00	4.500,00	0,00	0,00		
1/817000-728010	Friedhöfe Beerdigungsg.	15.748,93	17.500,00	0,00	-1.751,07		
820000	Wirtschaftshöfe						
1/820000-402000	Ankauf Werkzeuge u. Werkstoffe	7.572,42	10.000,00	0,00	-2.427,58		
1/820000-454000	Reinigungsmittel	308,88	200,00	0,00	108,88		
1/820000-511000	Bez. d. Bedienst. Bauh. Grünfl. Par	111.092,10	117.500,00	0,00	-6.407,90		
1/820000-523000	Bezüge sonst. Aushilfen	6.791,83	5.000,00	0,00	1.791,83	1.791,83	Bedarf
1/820000-580000	DGB FBAF	4.123,95	5.000,00	0,00	-876,05		
1/820000-582000	SV Bauhof	0,00	100,00	0,00	-100,00		
1/820000-582100	MV Beiträge	1.776,26	1.400,00	0,00	376,26		
1/820000-582200	Sonstige Dienstgeberbeiträge zur sozialen Sicherheit	27.973,12	23.000,00	0,00	4.973,12	4.973,12	19.03.2022 div

HH-Stelle	Bezeichnung	Buchungen	- Voranschlag	- Übertragung	= Abweichung	Betrag	Beschluss und Begründung
1/820000-614000	Instandh. Garagen Werkst. Bauhof	21.121,74	10.000,00	0,00	11.121,74	11.121,74	13.03.2022 Heizölkosten, Beleuchtung
1/820000-618000	Bauhof div. Bekleidung	4.834,29	4.500,00	0,00	334,29		
1/820000-680000	Planmäßige Abschreibung	10.006,21	9.400,00	0,00	606,21		
1/820000-794000	Zuweisung an zweckgebundene Haushaltsrücklagen	20.000,00	20.000,00	0,00	0,00		
821000	Fuhrpark						
1/821000-451000	Treibstoffe u. Schmiermittel	11.182,96	12.000,00	0,00	-817,04		
1/821000-617000	Instandh. Fahrzeuge u. Maschinen	26.181,90	18.000,00	0,00	8.181,90	8.181,90	13.03.2022 MB Track div. Reparaturen
1/821000-670000	Versicherungen	2.207,83	2.000,00	0,00	207,83		
1/821000-680000	Planmäßige Abschreibung	11.391,49	9.800,00	0,00	1.591,49		
840000	Grundbesitz						
1/840000-683000	Verluste aus dem Abgang von Sachanlagen und immateriellen Vermögenswerten	478.830,67	0,00	0,00	478.830,67		
1/840000-710000	Öffentl. Abgaben Grundst.	10.987,81	10.400,00	0,00	587,81		
1/840000-794001	Zuweisung an zweckgebundene Haushaltsrücklagen	115.682,30	115.000,00	0,00	682,30		
846000	Wohn u. Geschäftsgeb.						
1/846000-680000	Planmäßige Abschreibung	2.717,00	2.700,00	0,00	17,00		
849000	Grundstücksankauf, Bauprojekte u. Liegenschaften						
1/849000-794001	Zuweisung an zweckgebundene Haushaltsrücklagen	10.007,56	17.500,00	0,00	-7.492,44		

HH-Stelle	Bezeichnung	Buchungen	- Voranschlag	- Übertragung	= Abweichung	Betrag	Beschluss und Begründung
850000	Ortswasserleitung						
1/850000-413000	Handelswaren	97.458,22	110.000,00	0,00	-12.541,78	-12.541,78	Ankauf Wasser
1/850000-511000	Bezug Wasserwart	53.908,34	54.000,00	0,00	-91,66		
1/850000-580000	DGB FBAF	2.688,73	2.900,00	0,00	-211,27		
1/850000-582100	MV	409,67	600,00	0,00	-190,33		
1/850000-582200	Sonstige Dienstgeberbeiträge zur sozialen Sicherheit	9.271,43	10.000,00	0,00	-728,57		
1/850000-617000	Instandhaltung von Fahrzeugen	47,12	300,00	0,00	-252,88		
1/850000-650000	Zinsen	33.080,63	33.100,00	0,00	-19,37		
1/850000-680000	Planmäßige Abschreibung	226.453,92	200.000,00	0,00	26.453,92		
1/850000-683000	Verluste aus dem Abgang von Sachanlagen und immateriellen Vermögenswerten	1.534,25	0,00	0,00	1.534,25		
1/850000-720001	Kosteners. Verwaltung Wasserleitung	34.815,30	40.000,00	0,00	-5.184,70		
1/850000-728000	Entgelte für sonstige Leistungen	13.533,58	30.000,00	0,00	-16.466,42	-16.466,42	Wasserzählereinbau durch Pernicka ausgelaufen
1/850000-728910	Zuführung Projekt Ortswasserleitung	900.000,00	1.120.000,00	0,00	-220.000,00	-220.000,00	19.03.2022 nach Abrechnung Einnahmen operativen Haushalt
1/850000-729001	Schulung Ortswasserleitung	465,00	1.000,00	0,00	-535,00		
1/850000-794001	Zuweisung an zweckgebundene Haushaltsrücklagen	715.558,90	300.000,00	0,00	415.558,90		
851000	Betriebe der Abwasserbeseitigung						
1/851000-511000	Bezüge Klärwärter	95.016,55	96.000,00	0,00	-983,45		

HH-Stelle	Bezeichnung	Buchungen	- Voranschlag	- Übertragung	= Abweichung	Betrag	Beschluss und Begründung
1/851000-580000	DGB FBAF	1.802,53	3.200,00	0,00	-1.397,47		
1/851000-582100	MV-Beiträge	563,24	800,00	0,00	-236,76		
1/851000-582200	Sonstige Dienstgeberbeiträge zur sozialen Sicherheit	19.325,47	18.000,00	0,00	1.325,47	1.325,47	19.03.2022 0
1/851000-600000	Stromkosten Beleuchtung Pumpwerk	21.954,63	24.000,00	0,00	-2.045,37		
1/851000-600100	Energiekosten Kläranlage	17.855,09	20.000,00	0,00	-2.144,91		
1/851000-617100	Instandhaltung KFZ	1.169,60	1.000,00	0,00	169,60		
1/851000-619000	Instandh. u. Betriebsk Kläranlage	102.336,89	98.000,00	0,00	4.336,89	4.336,89	Dämmung Bauhof
1/851000-619100	Instandh. Betriebsk. Kanal	156.947,69	109.000,00	0,00	47.947,69	47.947,69	13.03.2022 Rechnung Winkler Arbeitergasse erst im Jänner 2021 eingelangt - Plan und Durchführung 2020 aber auch Mehreinnahmen bei Anschlussabgaben
1/851000-631000	Telefongebühren	1.140,20	1.500,00	0,00	-359,80		
1/851000-650100	Kreditzinsen Kanal	29.081,28	29.100,00	0,00	-18,72		
1/851000-670000	Versicherung Kanal	3.185,67	3.200,00	0,00	-14,33		
1/851000-680000	Planmäßige Abschreibung	43.138,69	43.100,00	0,00	38,69		
1/851000-710000	Öffentliche Abg.o.Geb.gem.FAG	0,00	10.000,00	0,00	-10.000,00	-10.000,00	0
1/851000-720000	Kosteners. Verwaltung Kanal	40.000,00	40.000,00	0,00	0,00		
1/851000-728000	Schulung Klärwärter	2.784,35	3.000,00	0,00	-215,65		
1/851000-769000	Gewinnentn. d. Gemeinde	8.000,00	0,00	0,00	8.000,00	8.000,00	19.03.2022 nach RA
1/851000-794001	Zuweisung an zweckgebundene Haushaltsrücklagen	20.627,20	20.000,00	0,00	627,20		

HH-Stelle	Bezeichnung	Buchungen	- Voranschlag	- Übertragung	= Abweichung	Betrag	Beschluss und Begründung
853000	Betr. fd Err. u. Verw. Wohn-und Ges						
1/853000-614000	Instandh. Gde.Gebäude	2.767,38	4.600,00	0,00	-1.832,62		
1/853000-614100	Instandh. Rathausplatz 2	2.161,27	1.000,00	0,00	1.161,27	1.161,27	19.03.2022 div Mehraufkommen
1/853000-614200	Instandhaltung Kulturhaus	6.440,98	6.000,00	0,00	440,98		
1/853000-614300	Instandhaltung Treffpunkt	877,17	800,00	0,00	77,17		
900000	Gesonderte Verwaltung						
1/900000-456000	Büromaterial Kassa	106,52	200,00	0,00	-93,48		
1/900000-510000	Bezüge der Bedienst. Kassa	63.119,20	55.000,00	0,00	8.119,20	8.119,20	13.03.2022 Jubiläumsgeld
1/900000-580000	DGB FBAF	2.442,15	2.500,00	0,00	-57,85		
1/900000-582200	Sonstige Dienstgeberbeiträge zur sozialen Sicherheit	11.425,22	10.000,00	0,00	1.425,22	1.425,22	19.03.2022 Kassaverw. Jubiläum
910000	Geldverkehr						
1/910000-659000	Geldverkehrsspesen	3.870,20	3.500,00	0,00	370,20		
1/910000-659001	Verwarentgelt Bank	682,15	0,00	0,00	682,15		
1/910000-710000	Zinsertragssteuer	1.536,97	0,00	0,00	1.536,97	1.536,97	19.03.2022 Bankenabrechnung
	Summe Mittelverwendung	8.645.557,15	7.378.800,00	0,00	1.266.757,15	228.649,03	

Erläuterung Abweichung gegenüber Finanzierungsvoranschlag

HH-Stelle	Bezeichnung	Buchungen	- Voranschlag	- Übertragung	= Abweichung	Betrag	Beschluss und Begründung
Mittelaufbringung							
010000	Hauptverwaltung						
2/010000+810000	Gemeindezeitungen	2.191,67	2.900,00	0,00	-708,33		
2/010000+816000	Kosteners.f.Kanal-u.Friedh.Verwaltg	44.500,00	45.000,00	0,00	-500,00		
2/010000+816100	Kostenersatz Wasserleitungsverw.	34.815,30	40.000,00	0,00	-5.184,70		
021000	Statistisches Amt						
2/021000+816000	Ersatz f. Stat.Erhebung	52,00	100,00	0,00	-48,00		
022000	Standesamt						
2/022000+816000	Standesamt-u.Staatsbg.Kostenbeitr.	32.514,57	32.700,00	0,00	-185,43		
024000	Wahlamt						
2/024000+816000	Wahlkostenersätze	4.358,31	3.100,00	0,00	1.258,31	1.258,31	19.03.2022 nach Abrechnung
029000	Amtsgebäude						
2/029000+811000	Mieten im Amtsgebäude	14.535,72	14.600,00	0,00	-64,28		
2/029000+816000	Kostenbeitrag Amtsgebäude	15.526,34	15.600,00	0,00	-73,66		
2/029000+829000	Sonst.Einnahmen Gemeindeamt	7.288,42	10.000,00	0,00	-2.711,58		
2/029000+861000	Zinsenzusch.NÖ Land Sonderakt.	0,00	4.000,00	0,00	-4.000,00		
094000	Gemeinschaftspflege						
2/094000+823000	Zinsen f. Betriebsausfl.	24,11	100,00	0,00	-75,89		

HH-Stelle	Bezeichnung	Buchungen	- Voranschlag	- Übertragung	= Abweichung	Betrag	Beschluss und Begründung
131000	Bau und Feuerpolizei						
2/131000+816000	Ers. Sachverständiger (Bau)	10.526,65	10.000,00	0,00	526,65		
133000	Veterinärpolizei						
2/133000+808000	Erlöse aus Hundemarken	0,80	100,00	0,00	-99,20		
163000	Freiwillige Feuerwehren						
2/163000+816000	Löschwasser Brunnen Förderung NÖ	3.047,00	2.000,00	0,00	1.047,00		
164000	Förderung der Brandbekämpfung						
2/164000+823000	Zinsen Rücklage FF	10,11	400,00	0,00	-389,89		
211000	Volksschule						
6/211000+301000	Kapitaltransfers von Ländern, Landesfonds und Landeskammern	0,00	30.300,00	0,00	-30.300,00	-30.300,00	Förderung Volksschule 2022
2/211000+816000	Volksschule Turnsaal Kostenersatz	145,00	3.000,00	0,00	-2.855,00		
6/211000+829211	Zuführung vom operativen Haushalt	214.000,00	214.000,00	0,00	0,00		
2/211000+860000	Zusch.Bundessozialamt	6.000,00	6.000,00	0,00	0,00		
2/211000+861000	Zusch. d. Landes VS	3.223,60	90.700,00	0,00	-87.476,40	-87.476,40	19.03.2022 Förderung 2022
211001	Vorplatz Volksschule						
6/211001+829910	Zuführung	105.300,00	105.300,00	0,00	0,00		
212000	Hauptschule Neue Mittelschule						
2/212000+829000	HS Bestandszins	3.600,00	3.600,00	0,00	0,00		

HH-Stelle	Bezeichnung	Buchungen	- Voranschlag	- Übertragung	= Abweichung	Betrag	Beschluss und Begründung
240000	Vorschulische Erziehung						
2/240000+808000	Ausspeisung Kindergarten	33.813,32	30.000,00	0,00	3.813,32	3.813,32	Durchlaufer Mehrbedarf
2/240000+810000	Elternbeitrag KIG Leopoldsdorf	10.607,27	13.000,00	0,00	-2.392,73		
2/240000+810100	Elternbeitrag KIG Breitstetten	2.160,00	2.200,00	0,00	-40,00		
2/240000+810200	Kostenbeitrag Leop. u. Breitst.	38.750,27	28.000,00	0,00	10.750,27	10.750,27	13.03.2022 Mehreinnahmen, erhöhter Betreuungsbedarf
2/240000+823000	Zinsen Rücklage KIG	1,22	100,00	0,00	-98,78		
2/240000+861004	Transfers von Ländern, Landesfonds und Landesammern	31.105,93	22.100,00	0,00	9.005,93	9.005,93	13.03.2022 Förderung Küche Kig Breitstetten, Förderung, Förderung Akustikdecke
262000	Sportplätze						
2/262000+823000	Zuf. Zins. Sparb. Sport	0,19	100,00	0,00	-99,81		
2/262000+828000	Sport Rückersatz Energiekosten	0,00	2.000,00	0,00	-2.000,00		
269000	Sonstige Einrichtungen und Maßnahme						
2/269000+852000	Spielplatzausgleichsabgabe	44.800,00	44.800,00	0,00	0,00		
329000	Sonstige Einrichtungen und Maßnahme						
2/329000+810000	Festschrift Chronik	29,00	200,00	0,00	-171,00		
361000	Gemeindearchiv						
2/361000+861000	Transfers von Ländern, Landesfonds und Landesammern	1.925,97	2.600,00	0,00	-674,03		
381000	Maßnahmen der Kulturpflege						
6/381000+861000	Transfers von Ländern, Landesfonds und Landesammern	0,00	85.000,00	0,00	-85.000,00	-85.000,00	Förderung Dampfmaschinenmuseum erst 2022

HH-Stelle	Bezeichnung	Buchungen	- Voranschlag	- Übertragung	= Abweichung	Betrag	Beschluss und Begründung
6/381000+867001	Verein Dampffreunde Marchfeld	50.814,97	85.000,00	0,00	-34.185,03	-34.185,03	nach Baufortschritt
429000	Sonstige Einrichtungen u. Maßnahmen						
2/429000+823000	Zinsenzuf.Sparb.Sozialfond	0,92	100,00	0,00	-99,08		
439000	Sonstige Einrichtungen und Maßnahme						
2/439000+816000	Ferienspiel Kostenbeitrag	3.220,00	3.300,00	0,00	-80,00		
2/439000+823000	Zinsenzuf. Sparb. Hort	19,04	100,00	0,00	-80,96		
2/439000+861004	Transfers von Ländern, Landesfonds und Landeskammern	25.408,06	24.000,00	0,00	1.408,06	1.408,06	19.03.2022 nach NÖ Land
512000	Sonstige medizin. Beratung Betreuun						
2/512000+871000	Kapitaltrans. NÖ Land Gesunde Gemei	0,00	500,00	0,00	-500,00		
612000	Gemeindestraßen						
2/612000+823000	sonstige Zinserträge	87,89	0,00	0,00	87,89		
6/612000+860000	Transfers von Bund, Bundesfonds und Bundeskammern	250.000,00	0,00	0,00	250.000,00	250.000,00	KIG 2020 Förderung
6/612000+871000	Bedarfszuweisungen	310.000,00	350.000,00	0,00	-40.000,00		
640000	Einr. u. Maßn. nach StVo						
2/640000+868000	Gemeindestraßenstrafen	6.555,00	6.000,00	0,00	555,00		
710000	Land- und forstwirtsch. Wegebau						
6/710000+861000	Transfers von Ländern, Landesfonds und Landeskammern	0,00	15.000,00	0,00	-15.000,00	-15.000,00	nicht durchgeführt
6/710000+871000	Bedarfszuweisungen	3.000,00	3.000,00	0,00	0,00		

HH-Stelle	Bezeichnung	Buchungen	- Voranschlag	- Übertragung	= Abweichung	Betrag	Beschluss und Begründung
710001	Güterwege						
6/710001+829910	Zuführung vom operativen Haushalt	7.000,00	7.000,00	0,00	0,00		
789000	Sonstige Einrichtungen u. Maßnahmen						
2/789000+871000	Förderung Sammeltaxi	10.286,20	11.000,00	0,00	-713,80		
813000	Müllbeseitigung						
2/813000+828000	Rückerstat. Müllverband	21.565,02	20.000,00	0,00	1.565,02	1.565,02	19.03.2022 GUV
817000	Friedhöfe (einschl. Einsegnungsh.)						
2/817000+810000	Friedhöfe Beerdigungsgebühr	14.810,93	17.400,00	0,00	-2.589,07		
2/817000+852000	Grabstellengebühr	10.392,17	14.700,00	0,00	-4.307,83		
2/817000+852100	Leichenhallengebühr	2.520,00	2.000,00	0,00	520,00		
820000	Wirtschaftshöfe						
2/820000+816000	Kostensersatz Friedhofsverwaltung	0,00	2.900,00	0,00	-2.900,00		
840000	Grundbesitz						
2/840000+000100	Verkauf Grundstücke u. Wohnungen	104.585,79	90.600,00	0,00	13.985,79	13.985,79	13.03.2022 ÖBB Streckenausbau, Grund Landesbahn Teilstück
2/840000+811000	Erlöse Ackerpacht A	28.733,42	33.000,00	0,00	-4.266,58		
2/840000+811100	Erlöse Grundpacht B Spar	34.925,53	37.000,00	0,00	-2.074,47		
850000	Ortswasserleitung						
2/850000+004003	Hausanschluss Wasserleitung	0,00	10.000,00	0,00	-10.000,00	-10.000,00	nicht zusätzlich durchgeführt

HH-Stelle	Bezeichnung	Buchungen	- Voranschlag	- Übertragung	= Abweichung	Betrag	Beschluss und Begründung
2/850000+300000	Kapitaltransfers von Bund, Bundesfonds und Bundeskammern	196.417,61	195.000,00	0,00	1.417,61	171.555,78	Wasserwirtschaftsfond Förderung
2/850000+301000	Kapitaltransfers von Ländern, Landesfonds und Landeskammern	773.920,00	491.500,00	0,00	282.420,00	282.420,00	13.03.2022 Förderungen
2/850000+307000	Kapitaltransfers von privaten Haushalten und privaten Organisationen ohne Erwerbszweck und andere	1.005.009,60	1.120.000,00	0,00	-114.990,40	-114.990,40	Hausanschlüsse
2/850000+816000	Kostenbeiträge (Kostensätze) für sonstige Leistungen	69.579,55	100.000,00	0,00	-30.420,45	-30.420,45	wasserzählereinbau nach Bedarf und Baufortschritt
6/850000+829910	Verrechnung zwischen operativen Gebarung und Projekt	900.000,00	900.000,00	0,00	0,00		
2/850000+852200	Wasserbezugsgebühr	141.586,08	134.000,00	0,00	7.586,08	7.523,08	13.03.2022 mehr Ansschlüsse
2/850000+852300	Bereitstellungsgebühr	56.644,92	52.000,00	0,00	4.644,92	4.644,92	Mehranschlüsse
851000	Betriebe der Abwasserbeseitigung						
2/851000+301000	Kapitaltransfers von Ländern, Landesfonds und Landeskammern	-180.955,78	0,00	0,00	-180.955,78	-180.955,78	KPC Förderungen
2/851000+307000	Kapitaltransfers von privaten Haushalten und privaten Organisationen ohne Erwerbszweck und andere	66.443,35	40.000,00	0,00	26.443,35	26.443,35	13.03.2022 Kanalanschlussabgaben mehr Fertigstellungen als erwartet
2/851000+810000	Energieabgabe Rückvergütung	0,00	1.000,00	0,00	-1.000,00		
2/851000+823000	Zinsen Rücklagen Kanal	836,27	200,00	0,00	636,27		
2/851000+852100	Kanalbenützungsgebühren	685.906,95	670.000,00	0,00	15.906,95	15.906,95	13.03.2022 Mehreinnahmen - Fertigstellungen
2/851000+860000	Transfers von Bund, Bundesfonds und Bundeskammern	0,00	15.000,00	0,00	-15.000,00	-15.000,00	Auszahlung 2022
853000	Betr. fd Err. u. Verw. Wohn-und Ges						
2/853000+811000	Mieten u. Betriebskostensatz	12.589,38	7.700,00	0,00	4.889,38	4.889,38	Schließmonate
2/853000+811100	Mieten Rathausplatz 2	36.071,95	47.500,00	0,00	-11.428,05	-11.428,05	Schließmonate Coronabedingt

HH-Stelle	Bezeichnung	Buchungen	- Voranschlag	- Übertragung	= Abweichung	Betrag	Beschluss und Begründung
910000	Geldverkehr						
2/910000+823000	Zinsen d. Giro u. Spargirokonten	5.832,43	1.000,00	0,00	4.832,43	4.832,43	0
916000	Schadenersätze von Dritten						
2/916000+862000	OMV Abgeltung	538,51	400,00	0,00	138,51		
2/916000+862100	Abgeltung Windkraftanlagen	100.480,76	100.500,00	0,00	-19,24	7.480,76	Aufzahlung Windpark Andlersdorf
920000	Ausschließliche Gemeindeabgaben						
2/920000+823000	Abgaben Zinsen	0,00	100,00	0,00	-100,00		
2/920000+830000	Grundsteuer A	34.799,50	36.000,00	0,00	-1.200,50		
2/920000+831000	Grundsteuer B	168.341,92	175.000,00	0,00	-6.658,08	-6.658,08	0
2/920000+833100	Kommunalsteuer	601.750,52	580.000,00	0,00	21.750,52	21.844,82	13.03.2022 Weiterbestand AGRANA
2/920000+837000	Lustbarkeitsabgabe	0,00	3.000,00	0,00	-3.000,00		
2/920000+838000	Hundeabgabe	9.110,08	9.000,00	0,00	110,08		
2/920000+841000	Gebrauchsabgabe	36.840,47	41.000,00	0,00	-4.159,53		
2/920000+849000	Abgaben Nebenansprüche	1.174,97	700,00	0,00	474,97		
2/920000+850000	Aufschließungsbeiträge	118.507,15	70.000,00	0,00	48.507,15	48.507,15	13.03.2022 Mehreinnahmen
2/920000+856000	Verwaltungsabgaben Gemeindeamt	8.808,99	8.000,00	0,00	808,99		
2/920000+857000	Kommissionsgebühren	2.221,80	2.000,00	0,00	221,80		

HH-Stelle	Bezeichnung	Buchungen	- Voranschlag	- Übertragung	= Abweichung	Betrag	Beschluss und Begründung
921000	Zw. Länder u. Gemeinde get. Abgaben						
2/921000+834000	Fremdenverkehrsabgabe	44,80	100,00	0,00	-55,20		
2/921000+861000	Transfers von Ländern, Landesfonds und Landeskammern	973,79	0,00	0,00	973,79		
925000	Ertragsant. gemeinschaftl. Bundesab						
2/925000+859400	Abg. Ertr. Anteile Bev. Schlüssel	2.644.695,56	2.600.000,00	0,00	44.695,56	44.695,56	13.03.2022 NÖ Land Vorschuss Einkommensteuer
940000	Bedarfszuw. zum Finanzkraftausgleich						
2/940000+860000	BZ 1	104.602,00	104.700,00	0,00	-98,00		
2/940000+861000	Transfers von Ländern, Landesfonds und Landeskammern	3.392,08	0,00	0,00	3.392,08	3.392,08	NÖ Land
941000	Sonst.Finanzzuweisungen n.d.FAG						
2/941000+860000	Lauf.Transferzhlg.Bund u.Bundesfond	17.425,11	14.600,00	0,00	2.825,11	2.825,11	NÖ Land Sonderzahlung
947000	NÖ Gemeinden Unterstützungspaket						
2/947000+861000	Transfers von Ländern, Landesfonds und Landeskammern	39.245,85	0,00	0,00	39.245,85	39.245,85	13.03.2022 NÖ Land Gemeindeunterstützungspaket
	Summe Mittelaufbringung	9.211.613,88	9.116.200,00	0,00	95.413,88	356.579,73	
Mittelverwendung							
000000	Gewählte Gemeindeorgane						
1/000000-582000	SV Mandatare	5.889,22	6.000,00	0,00	-110,78		
1/000000-670000	Versicherung Gemeinderat	1.311,32	1.400,00	0,00	-88,68	219,29	Anpassung Wr. Städtische 21 GR
1/000000-721000	Bezüge Gemeinderatsorgane	214.473,87	215.000,00	0,00	-526,13		

HH-Stelle	Bezeichnung	Buchungen	- Voranschlag	- Übertragung	= Abweichung	Betrag	Beschluss und Begründung
1/000000-721100	Diäten Komm. - Reisegebühren	60,15	400,00	0,00	-339,85		
1/000000-757000	Schulung Gemeindefunktionäre	9.516,08	5.000,00	0,00	4.516,08	3.655,49	Angaben NÖ Land
1/000000-760000	Bürgermeisterpensionen	10.023,33	10.000,00	0,00	23,33		
010000	Hauptverwaltung						
1/010000-020000	Ankauf v. Büromaschinen	565,96	1.000,00	0,00	-434,04		
1/010000-451000	Beheizung Gasverbr. Gemeindeamt	4.829,92	4.000,00	0,00	829,92		
1/010000-454000	Reinigungsmaterial Gemeindeamt	1.850,43	2.000,00	0,00	-149,57		
1/010000-456000	Büromaterial	4.420,67	6.000,00	0,00	-1.579,33		
1/010000-457000	Gesetzblätter Zeitschriften	10.506,40	12.000,00	0,00	-1.493,60		
1/010000-510000	Bezüge der VB Angestellt. Schema 1	211.159,45	207.500,00	0,00	3.659,45	3.659,45	19.03.2022 Abfertigung Amtsleiter
1/010000-511000	Bezüge der Bed. Arb.Schema II	23.450,38	24.000,00	0,00	-549,62		
1/010000-523000	Bezüge sonst. Arbeiter	11.744,37	10.000,00	0,00	1.744,37	1.744,37	Aushilfen Testungen,
1/010000-580000	DGB FBAF	6.428,47	7.000,00	0,00	-571,53		
1/010000-582000	SV Angestellte u. Arbeiter	-3.516,30	100,00	0,00	-3.616,30		
1/010000-582100	MV-Beiträge	2.279,26	2.000,00	0,00	279,26		
1/010000-582200	Sonstige Dienstgeberbeiträge zur sozialen Sicherheit	48.665,72	46.000,00	0,00	2.665,72	2.665,72	19.03.2022 Abfertigung Amtsleiter
1/010000-600000	Strom. Bel. Hauptverw. Gemeindeamt	5.626,42	4.000,00	0,00	1.626,42	1.626,42	Nachzahlung EVN

HH-Stelle	Bezeichnung	Buchungen	- Voranschlag	- Übertragung	= Abweichung	Betrag	Beschluss und Begründung
1/010000-616000	Instandhaltung Büromaschinen	6.970,74	8.000,00	0,00	-1.029,26		
1/010000-630000	Postgebühren	12.017,74	12.000,00	0,00	17,74		
1/010000-631000	Telefongebühren	5.192,34	7.000,00	0,00	-1.807,66		
1/010000-640000	Rechtskosten	11.209,96	15.000,00	0,00	-3.790,04		
1/010000-670000	Versicherungen	6.111,05	6.500,00	0,00	-388,95		
1/010000-724000	Reisegebühren Bedienstete	450,29	1.500,00	0,00	-1.049,71		
016000	Elektronische Datenverarbeitung						
1/016000-728000	EDV Leistungen	38.135,95	30.000,00	0,00	8.135,95	8.135,95	13.03.2022 Restzahlung Homepage - Gem2Go, Geo Info, WEbgis
019000	Repräsentationen						
1/019000-723000	Repräsentation (Bewirtung)	6.708,79	7.000,00	0,00	-291,21		
021000	Statistisches Amt						
1/021000-728000	Stat. Erhebungen	0,00	100,00	0,00	-100,00		
022000	Standesamt						
1/022000-510000	Bezüge Standesamt. Staatsb.	18.236,00	17.700,00	0,00	536,00		
1/022000-582000	DGB SV Sta. u. Stb.	4.673,86	4.400,00	0,00	273,86		
1/022000-752000	Beitr. Standesamt u. Staatsb. Vb	21.878,00	21.900,00	0,00	-22,00		
024000	Wahlamt						
1/024000-723000	Wahlen	75,40	2.000,00	0,00	-1.924,60		

HH-Stelle	Bezeichnung	Buchungen	- Voranschlag	- Übertragung	= Abweichung	Betrag	Beschluss und Begründung
029000	Amtsgebäude						
1/029000-346000	Tilgung Darlehen Amtsgeb.	114.886,67	111.500,00	0,00	3.386,67	3.386,67	Höhere Rate, weniger Zinsen
1/029000-614000	Instandh. Gemeindeamt (Gebäude)	14.142,77	14.000,00	0,00	142,77		
1/029000-614100	Indstandh.Gemeindeamt (Einrichtung)	2.615,20	6.000,00	0,00	-3.384,80		
1/029000-650000	Tilgung-Zinsen	10.113,33	13.500,00	0,00	-3.386,67		
031000	Amt für Raumordnung und Raumplanung						
1/031000-728000	Flächenwidmungsplan	31.805,06	30.000,00	0,00	1.805,06	1.805,06	0
060000	Beiträge an Verbände Vereine u. son						
1/060000-726000	Beiträge Gemeindevertreterverband	19.700,02	20.000,00	0,00	-299,98		
061000	Sonstige Subventionen						
1/061000-777000	Sonst. Subv.	10.005,58	11.000,00	0,00	-994,42		
062000	Ehrungen und Auszeichnungen						
1/062000-728000	Ehrungen Auszeichnungen	3.887,82	3.000,00	0,00	887,82		
091000	Personalausbildung Personalfortbild						
1/091000-728000	Schulung Bedienstete	3.652,00	5.000,00	0,00	-1.348,00		
094000	Gemeinschaftspflege						
1/094000-729000	Betriebsausflug	0,00	4.000,00	0,00	-4.000,00		

HH-Stelle	Bezeichnung	Buchungen	- Voranschlag	- Übertragung	= Abweichung	Betrag	Beschluss und Begründung
131000	Bau und Feuerpolizei						
1/131000-640000	Bausachverständigerkosten	15.813,35	13.000,00	0,00	2.813,35	2.813,35	Bauverhandlungen, Gutachten Straßenbau etc. - Einnahmenkonto
163000	Freiwillige Feuerwehren						
1/163000-754100	Subvention FF Leopoldsdorf	18.800,00	19.300,00	0,00	-500,00		
1/163000-754200	Subvention FF Breitstetten	6.400,00	6.400,00	0,00	0,00		
164000	Förderung der Brandbekämpfung						
1/164000-020000	Ankauf von Maschinen	0,00	1.000,00	0,00	-1.000,00		
1/164000-451000	Beheizung FF Leopoldsdorf	6.882,38	7.000,00	0,00	-117,62		
1/164000-451100	Beheizung FF Breitstetten	2.467,58	2.000,00	0,00	467,58		
1/164000-614100	Instandh. FF Haus Leopoldsdorf	4.785,26	10.000,00	0,00	-5.214,74		
1/164000-614200	Instandh. FF Haus Breitstetten	7.102,02	4.500,00	0,00	2.602,02	2.602,02	Chlorierung, Fenster
1/164000-614300	Inst. Löschbrunnen Leopoldsd.	140,66	1.000,00	0,00	-859,34		
1/164000-614400	Instandhaltung Löschbrunnen Breitst	406,80	1.000,00	0,00	-593,20		
1/164000-670000	Versicherung	6.038,33	6.500,00	0,00	-461,67		
179000	Sonstige Einrichtungen u. Maßnahmen						
1/179000-768000	Katastrophenhilfsdienstfond	4.216,59	4.000,00	0,00	216,59		
179001	Pandemieversorgung						
1/179001-454005	Reinigungsmittel	6.965,41	5.000,00	0,00	1.965,41	1.965,41	div Bedarf

HH-Stelle	Bezeichnung	Buchungen	- Voranschlag	- Übertragung	= Abweichung	Betrag	Beschluss und Begründung
210000	Allg. Pflichtschulen gemeins. Koste						
1/210000-728000	Entsch. Matrikenf.	0,00	500,00	0,00	-500,00		
211000	Volksschule						
1/211000-042000	Schulmöbel u. Lehrmittelankauf	44.043,74	45.000,00	0,00	-956,26		
5/211000-061000	Im Bau befindliche Gebäude und Bauten	350.631,66	350.000,00	0,00	631,66	18.777,87	Zinsen Darlehen bereits 2020
1/211000-346000	Investitionsdarlehen von Finanzunternehmen	89.303,13	95.600,00	0,00	-6.296,87	-6.296,87	Zinsen
1/211000-400000	Geringwertige Wirtschaftsgüter (GWG)	531,99	2.000,00	0,00	-1.468,01		
1/211000-451000	Gasverbr. Beheizung Öl. VS	15.063,65	15.000,00	0,00	63,65		
1/211000-454000	Reinigungsmittel VS	4.710,66	6.000,00	0,00	-1.289,34		
1/211000-456000	Büromaterial	733,55	1.000,00	0,00	-266,45		
1/211000-457000	Gesetzblätter Zeitschr. VS	215,64	500,00	0,00	-284,36		
1/211000-511000	Bezüge VB Schema II VS	87.258,43	72.000,00	0,00	15.258,43	15.258,43	13.03.2022 Förderung Bundessozialamt in anderem Konto verbucht - € 9.000,00 Rest Stunden Rohrer Bedarf
1/211000-523000	Bezüge sonstige Arbeiter VS	407,10	1.000,00	0,00	-592,90		
1/211000-580000	DGB FBAF	1.201,58	1.000,00	0,00	201,58		
1/211000-582100	MV Beiträge VS	2.073,98	1.000,00	0,00	1.073,98	1.073,98	19.03.2022 nach Bezüge Personal Aufstockung Wochenstunden nach Bedarf
1/211000-582200	Sonstige Dienstgeberbeiträge zur sozialen Sicherheit	17.303,96	16.000,00	0,00	1.303,96	1.303,96	19.03.2022 0
1/211000-600000	Beleuchtung Strom VS	2.647,78	3.500,00	0,00	-852,22		

HH-Stelle	Bezeichnung	Buchungen	- Voranschlag	- Übertragung	= Abweichung	Betrag	Beschluss und Begründung
1/211000-614000	Instandh. Gebäude VS	11.649,32	10.000,00	0,00	1.649,32	1.649,32	Brandmeldeanlage, Glocken
1/211000-616000	Instandh.Büromasch.VS	5.481,77	6.000,00	0,00	-518,23		
1/211000-618000	Instandhaltung Schuleinr. VS	1.348,78	3.500,00	0,00	-2.151,22		
1/211000-630000	Portogebühren	123,73	100,00	0,00	23,73		
1/211000-631000	Telefongebühren	1.512,15	1.200,00	0,00	312,15		
1/211000-650000	Zinsen für Finanzschulden in Euro	23.038,99	23.100,00	0,00	-61,01		
1/211000-670000	Versicherung VS	6.591,30	7.000,00	0,00	-408,70		
1/211000-725000	Lehrer u. Schulbücherei VS	756,60	1.000,00	0,00	-243,40		
1/211000-728000	Unterrichtsmaterial Filmb. VS	2.387,47	1.500,00	0,00	887,47		
1/211000-768000	Beistellung v. Unterrichtsmat.	3.684,06	3.000,00	0,00	684,06		
211001	Vorplatz Volksschule						
5/211001-006000	Sonstige Grundstückseinrichtungen	167.058,81	150.000,00	0,00	17.058,81	17.058,81	19.03.2022 automatische Beregnung ergänzt während der Bauphase
1/211001-728011	Zuführung Projekt Volksschulvorplatz und Zubau Volksschule	319.300,00	214.000,00	0,00	105.300,00	105.300,00	vom laufenden Betrieb, dafür keine Rücklagen aufgelöst
212000	Hauptschule Neue Mittelschule						
1/212000-752100	Lfd. Schulumlage Neue Mittelschule	115.000,00	115.000,00	0,00	0,00		
1/212000-752200	Schuluml. sprengelfr. Haupt u. Mitt	2.300,00	2.300,00	0,00	0,00		
213000	Sonderschulen						
1/213000-752000	Lfd. Schuluml. Sonderschule	65.229,82	65.000,00	0,00	229,82		

HH-Stelle	Bezeichnung	Buchungen	- Voranschlag	- Übertragung	= Abweichung	Betrag	Beschluss und Begründung
214000	Polytechnische Schulen						
1/214000-752000	Schulumlage Polyt. Lehrgang	7.816,66	8.000,00	0,00	-183,34		
220000	Berufsbildende Pflichtschulen						
1/220000-729000	Berufsschülerhaltungsbeiträge	34.980,00	35.000,00	0,00	-20,00		
232000	Schülerbetreuung						
1/232000-620000	Schülertransporte	0,00	1.500,00	0,00	-1.500,00		
240000	Vorschulische Erziehung						
1/240000-042000	Ansch.Möbel u. Spiele KIG	289,08	5.000,00	0,00	-4.710,92		
1/240000-344000	Tilgung KIG Baudarlehen	54.389,75	54.400,00	0,00	-10,25		
1/240000-400000	Geringw.Wirtschaftsgüter KIG	465,43	1.000,00	0,00	-534,57		
1/240000-430000	Anschaffung Getränke us. Material	-626,60	500,00	0,00	-1.126,60		
1/240000-430100	Ausspeisung KIG	31.044,29	25.100,00	0,00	5.944,29	5.944,29	13.03.2022 Preiserhöhung, Mehrbedarf - Durchlaufer bei Einnahmen ausgeglichen
1/240000-451000	Beheizung KIG	8.770,40	8.000,00	0,00	770,40		
1/240000-454000	Reinigungsmittel f. KIG	4.615,62	4.000,00	0,00	615,62		
1/240000-456000	Bastelmaterial KIG Leopoldsdorf	10.778,25	9.500,00	0,00	1.278,25	1.278,25	19.03.2022 Durchlaufer
1/240000-456100	Bastelmaterial KIG Breitstetten	2.224,75	2.000,00	0,00	224,75		
1/240000-511000	Bezüge der Bed. Schema II	244.991,83	207.500,00	0,00	37.491,83	37.491,83	13.03.2022 Jubiläumsgelder 3 Bedienstete + Aushilfen
1/240000-523000	Bezüge sonst. Arbeiter KIG	8.595,98	7.000,00	0,00	1.595,98	1.595,98	19.03.2022 Aushilfen

HH-Stelle	Bezeichnung	Buchungen	- Voranschlag	- Übertragung	= Abweichung	Betrag	Beschluss und Begründung
1/240000-580000	Dienstgeberbeiträge zum Ausgleichsfonds für Familienbeihilfen	10.498,12	9.500,00	0,00	998,12		
1/240000-582100	MV-Beiträge	2.654,53	2.200,00	0,00	454,53		
1/240000-582200	Sonstige Dienstgeberbeiträge zur sozialen Sicherheit	57.248,38	45.000,00	0,00	12.248,38	12.248,38	13.03.2022 Aushilfen, udgl
1/240000-600000	Stromkosten KIG	2.543,33	2.700,00	0,00	-156,67		
1/240000-614000	Instandhaltung Gebäude KIG	70.888,80	50.000,00	0,00	20.888,80	20.888,80	13.03.2022 Aushub Spielgerät Rechnung 2021, Plan 2020, Hafrücklässe Kig Zuba 5. Gruppe, zusätzlicher Eingang - Förderung Akkustikdecke 2022
1/240000-616000	Instandh.Büromasch.KIG	293,09	1.000,00	0,00	-706,91		
1/240000-617100	Instandh. KIG KFZ	2.068,61	2.000,00	0,00	68,61		
1/240000-618000	Instandhaltung Einrichtung KIG	12.007,69	12.000,00	0,00	7,69	4.640,00	Neugestaltung Küche Breitstetten Gefahr
1/240000-631000	Telefongebühren	994,98	1.000,00	0,00	-5,02		
1/240000-650000	Zinsen KIG	2.435,15	2.400,00	0,00	35,15		
1/240000-650001	Zinsen Darlehen KIG-Zubau	679,60	1.300,00	0,00	-620,40		
1/240000-670000	Versicherung KIG	2.781,71	1.500,00	0,00	1.281,71	1.281,71	19.03.2022 Zubau Aufwertung Versicherung
262000	Sportplätze						
1/262000-600000	Energiekosten Sport	8.341,20	4.500,00	0,00	3.841,20	3.841,20	Refundierung Sport 2022
1/262000-610000	Instandhaltung Sportstätten	9.713,09	13.000,00	0,00	-3.286,91		
1/262000-670000	Versicherung Sportplatz	466,46	500,00	0,00	-33,54		

HH-Stelle	Bezeichnung	Buchungen	- Voranschlag	- Übertragung	= Abweichung	Betrag	Beschluss und Begründung
269000	Sonstige Einrichtungen und Maßnahme						
1/269000-610000	Inst. sonst. Freizeiteinrichtung	75.795,73	76.900,00	0,00	-1.104,27		
1/269000-757000	Subventionen Sportvereine	8.720,00	10.500,00	0,00	-1.780,00		
273000	Volksbüchereien						
1/273000-728010	Öffentl.Bücherei	770,00	2.500,00	0,00	-1.730,00		
282000	Studienbeihilfen						
1/282000-768000	Studienbeihilfen	1.341,72	3.000,00	0,00	-1.658,28		
320000	Ausbildung in Musik und darst. Kuns						
1/320000-729000	Musikschule Standortbudget	1.000,00	1.000,00	0,00	0,00		
1/320000-752000	Musikschulbeitr. Musikschulv. GF	82.676,51	85.000,00	0,00	-2.323,49		
361000	Gemeindearchiv						
1/361000-720002	Kosteners. Verwaltung Gemeindearchiv	0,00	3.000,00	0,00	-3.000,00		
1/361000-725000	Archiverfordernisse	1.077,84	4.600,00	0,00	-3.522,16		
369000	Sonstige Einrichtungen u. Maßnahmen						
1/369000-729000	Brauchtumpflege	2.833,33	2.000,00	0,00	833,33		
381000	Maßnahmen der Kulturpflege						
5/381000-061000	Im Bau befindliche Gebäude und Bauten	0,00	170.000,00	0,00	-170.000,00	-170.000,00	Museumsbau Kontokorrektur
5/381000-614000	Instandhaltung von Gebäuden und Bauten	108.617,56	0,00	0,00	108.617,56	108.617,56	13.03.2022 Verwendung anderes Konto, da kein Vermögen 5/3810-0610 budgetiert

HH-Stelle	Bezeichnung	Buchungen	- Voranschlag	- Übertragung	= Abweichung	Betrag	Beschluss und Begründung
1/381000-729000	Einrichtungen d. Kulturpflege	1.344,00	1.400,00	0,00	-56,00		
381100	Maßnahmen der Kulturpflege						
1/381100-777000	Maßnahmen der Kulturpflege	2.376,00	2.400,00	0,00	-24,00		
390000	Kirchliche Angelegenheiten						
1/390000-777000	Subventionen Ortskirchen	2.400,00	2.400,00	0,00	0,00		
419000	Sonstige Einrichtungen und Maßnahme						
1/419000-751000	Sozialhilfe Wohnsitzgemeindebeitrag	21.379,25	18.000,00	0,00	3.379,25	3.379,25	NÖ Land Nachzahlung
1/419000-751100	Sozialhilfeumlage n. Finanzkraft	384.969,46	374.000,00	0,00	10.969,46	10.969,46	13.03.2022 NÖ Land Nachzahlung
429000	Sonstige Einrichtungen u. Maßnahmen						
1/429000-768000	Kosteners. f. Pensionistenfahrt Sub	0,00	1.100,00	0,00	-1.100,00		
439000	Sonstige Einrichtungen und Maßnahme						
1/439000-631000	Telefongebühren Hort	190,00	100,00	0,00	90,00		
1/439000-728000	Ferienaktion f. Kinder Subv.	4.366,91	4.000,00	0,00	366,91		
1/439000-751000	Jugendwohlfahrtsumlage	73.422,39	57.000,00	0,00	16.422,39	16.422,39	13.03.2022 NÖ Land aufgrund Cov. 19 höhere Nachzahlung Jugendwohlfahrtsumlage Oktober 21
1/439000-768100	Förd. Tagesmütter	720,00	1.000,00	0,00	-280,00		
1/439000-768200	Förderung schulische Nachmittagsbetreuung	46.235,52	45.000,00	0,00	1.235,52	1.235,52	19.03.2022 Aufzahlung Leerplätze
441000	Maßnahmen						
1/441000-768000	Notaushilfen f. Bedürftige	1.651,60	2.200,00	0,00	-548,40		

HH-Stelle	Bezeichnung	Buchungen	- Voranschlag	- Übertragung	= Abweichung	Betrag	Beschluss und Begründung
469000	Sonstige Maßnahmen						
1/469000-413000	Säuglingsgutscheinaktion	2.583,42	3.000,00	0,00	-416,58		
500000	Gesundheitsamt						
1/500000-728000	Verg. F. Gemeindearzt u. Vertr.	800,00	1.100,00	0,00	-300,00		
510000	Medizinische Bereichsversorgung						
1/510000-751000	Beitrag an Pensionsverband	10.087,01	10.100,00	0,00	-12,99	187,01	NÖ Land Beitrag Gemeindearzt
511000	Familienberatung						
1/511000-700000	Mutterberatung	0,00	200,00	0,00	-200,00		
1/511000-728100	Projekt Familienfr. Gemeinde	0,00	1.000,00	0,00	-1.000,00		
512000	Sonstige medizin. Beratung Betreuun						
1/512000-728000	Impfungen	0,00	1.000,00	0,00	-1.000,00		
1/512000-728100	Sonst. med. Betr. Gesundheitstg.	0,00	3.500,00	0,00	-3.500,00		
516000	Schulgesundheitsdienst						
1/516000-564000	Schulgesundheitsdienst	0,00	2.500,00	0,00	-2.500,00		
520000	Natur und Landschaftsschutz						
1/520000-610000	Natur- und Landschft. Baumkat.	30.254,93	30.000,00	0,00	254,93		
1/520000-729000	Natur u. Landsch.	0,00	5.000,00	0,00	-5.000,00		

HH-Stelle	Bezeichnung	Buchungen	- Voranschlag	- Übertragung	= Abweichung	Betrag	Beschluss und Begründung
521000	Reinhaltung der Gewässer						
1/521000-614000	Grundwasseruntersuchung	366,72	1.000,00	0,00	-633,28		
522000	Reinhaltung der Luft						
1/522000-728010	Maßn.z.Luftrein.Klimabündn.Proj.	0,00	3.500,00	0,00	-3.500,00		
1/522000-778000	Förderung Alternativenergie	11.160,00	12.000,00	0,00	-840,00		
528000	Tierkörperbeseitigung						
1/528000-729000	Beitrag Tierkörperverwertung	0,00	100,00	0,00	-100,00		
529000	Sonstige Einrichtungen und Maßnahme						
1/529000-728000	Schädlingsbek. Rattenvertilgung	131,80	300,00	0,00	-168,20		
562000	Sprengelbeiträge						
1/562000-752000	NÖKAS	764.236,93	764.000,00	0,00	236,93		
562100	Sprengelbeiträge						
1/562100-752000	NÖKAS Verwaltungsaufw.	15,64	100,00	0,00	-84,36		
612000	Gemeindestraßen						
5/612000-002000	Gemeindestraßenbau	308.147,00	800.000,00	0,00	-491.853,00	-491.853,00	19.03.2022 0
1/612000-611100	Instandhaltung Straßenbau	15.611,80	14.000,00	0,00	1.611,80	1.611,80	19.03.2022 div. anfallende Zusatzarbeiten
1/612000-611200	Anpflanzung an Gemeindestraßen	4.671,68	7.000,00	0,00	-2.328,32		
1/612000-728010	Winterdienst Streumaterial	15.453,32	28.000,00	0,00	-12.546,68	-12.546,68	nicht benötigt - Witterungsverhältnisse

HH-Stelle	Bezeichnung	Buchungen	- Voranschlag	- Übertragung	= Abweichung	Betrag	Beschluss und Begründung
1/612000-728100	Entgelte für sonstige Leistung	548,03	500,00	0,00	48,03		
616001	Radwege Instandh. u. Errichtung						
1/616001-002000	Gemeindestraßenbau	0,00	2.000,00	0,00	-2.000,00		
631000	Konkurrenzwässer						
1/631000-752000	Beiträge an Rußbachwasserverband	11.556,00	11.600,00	0,00	-44,00		
640000	Einr. u. Maßn. nach StVo						
1/640000-050000	Ankauf Verkehrszeichen	6.297,75	3.600,00	0,00	2.697,75	2.697,75	19.03.2022 div Neubeschilderung sowie Buswarnleuchte
710000	Land- und forstwirtsch. Wegebau						
5/710000-611100	Errichtung Güterwege	0,00	30.000,00	0,00	-30.000,00	-30.000,00	nicht durchgeführt
1/710000-611200	Aufforstung Bodenschutz	0,00	5.000,00	0,00	-5.000,00		
710001	Güterwege						
5/710001-002000	Güterweg	9.960,05	10.000,00	0,00	-39,95		
1/710001-728910	Zuführung Projekt Güterwege	7.000,00	7.000,00	0,00	0,00		
770000	Einr. zur Förderung des Fremdenverk						
1/770000-726000	Mitgliedsbeiträge an Institutionen	37.698,27	20.000,00	0,00	17.698,27	17.698,27	19.03.2022 Welcome Center lt. Beschluss GR
782000	Wirtschaftspolit. Maßnahmen						
1/782000-729000	Betriebsansiedlungsf.	0,00	10.000,00	0,00	-10.000,00	-10.000,00	kein Bedarf

HH-Stelle	Bezeichnung	Buchungen	- Voranschlag	- Übertragung	= Abweichung	Betrag	Beschluss und Begründung
789000	Sonstige Einrichtungen u. Maßnahmen						
1/789000-726000	Förderung Sammeltaxi AST	29.389,12	28.800,00	0,00	589,12		
813000	Müllbeseitigung						
1/813000-511000	Bed. Müllbeseitigung	5.167,34	5.000,00	0,00	167,34		
1/813000-582000	DGB Müllbeseitigung	18,99	100,00	0,00	-81,01		
1/813000-710000	Steuer und Abgaben Deponiegebühr	33.046,03	20.000,00	0,00	13.046,03	13.046,03	13.03.2022 Restmüll in Friedhofscontainer Aufzahlung GVU Abrechnung Dezember
815000	Park- u. Gartenanlagen, Kinderspiel						
1/815000-610000	Parkanl. Instandh. Grund u. Bode	78.167,99	45.000,00	0,00	33.167,99	33.167,99	Baumpflege und Anpflanzung vor div. Grundstücken
1/815000-613000	Parkanl. Instandh. Einricht. Bänke	2.585,99	5.000,00	0,00	-2.414,01		
816000	Öffentliche Beleuchtung öff. Uhren						
1/816000-600000	Stromverbr. Straßenbeleuchtung	1.341,72	1.000,00	0,00	341,72		
1/816000-619000	Instandhaltung Straßenbeleuchtung	59.725,54	60.000,00	0,00	-274,46		
817000	Friedhöfe (einschl. Einsegnungsh.)						
1/817000-600000	Stromverbrauch Leichenh. u. Friedh.	840,30	700,00	0,00	140,30		
1/817000-613000	Instandhalt. Wege Mauern Auspfl.	16.172,57	15.000,00	0,00	1.172,57	1.172,57	19.03.2022 Baum Entfernung
1/817000-614000	Instandhaltung Aufbahrungsh.	392,98	5.000,00	0,00	-4.607,02		
1/817000-670000	Versicherung	908,10	1.000,00	0,00	-91,90		
1/817000-720000	Vergütung v. Verwaltungsleistungen	4.500,00	4.500,00	0,00	0,00		

HH-Stelle	Bezeichnung	Buchungen	- Voranschlag	- Übertragung	= Abweichung	Betrag	Beschluss und Begründung
1/817000-728010	Friedhöfe Beerdigungsg.	15.748,93	17.500,00	0,00	-1.751,07		
820000	Wirtschaftshöfe						
1/820000-402000	Ankauf Werkzeuge u. Werkstoffe	7.572,42	10.000,00	0,00	-2.427,58		
1/820000-454000	Reinigungsmittel	308,88	200,00	0,00	108,88		
1/820000-511000	Bez. d. Bedienst. Bauh. Grünfl. Par	111.092,10	117.500,00	0,00	-6.407,90		
1/820000-523000	Bezüge sonst. Aushilfen	6.791,83	5.000,00	0,00	1.791,83	1.791,83	Bedarf
1/820000-580000	DGB FBAF	4.123,95	5.000,00	0,00	-876,05		
1/820000-582000	SV Bauhof	0,00	100,00	0,00	-100,00		
1/820000-582100	MV Beiträge	1.776,26	1.400,00	0,00	376,26		
1/820000-582200	Sonstige Dienstgeberbeiträge zur sozialen Sicherheit	27.973,12	23.000,00	0,00	4.973,12	4.973,12	19.03.2022 div
1/820000-614000	Instandh. Garagen Werkst. Bauhof	21.121,74	10.000,00	0,00	11.121,74	11.121,74	13.03.2022 Heizölkosten, Beleuchtung
1/820000-618000	Bauhof div. Bekleidung	4.834,29	4.500,00	0,00	334,29		
821000	Fuhrpark						
1/821000-020000	Ankauf v. Maschinen	3.449,60	10.000,00	0,00	-6.550,40		
1/821000-451000	Treibstoffe u. Schmiermittel	11.182,96	12.000,00	0,00	-817,04		
1/821000-617000	Instandh. Fahrzeuge u. Maschinen	26.181,90	18.000,00	0,00	8.181,90	8.181,90	13.03.2022 MB Track div. Reparaturen
1/821000-670000	Versicherungen	2.207,83	2.000,00	0,00	207,83		

HH-Stelle	Bezeichnung	Buchungen	- Voranschlag	- Übertragung	= Abweichung	Betrag	Beschluss und Begründung
840000	Grundbesitz						
1/840000-000100	Ankauf v. Grundstücken	0,00	1.000,00	0,00	-1.000,00		
1/840000-710000	Öffentl. Abgaben Grundst.	10.987,81	10.400,00	0,00	587,81		
850000	Ortswasserleitung						
5/850000-061000	Im Bau befindliche Gebäude und Bauten	1.657.192,29	4.000.000,00	0,00	-2.342.807,71	-2.342.807,71	19.03.2022 nach Abrechnung Baufirmen
1/850000-346000	Tilgung Darlehen	276.625,27	276.700,00	0,00	-74,73		
1/850000-413000	Handelswaren	97.458,22	110.000,00	0,00	-12.541,78	-12.541,78	Ankauf Wasser
1/850000-511000	Bezug Wasserwart	53.908,34	54.000,00	0,00	-91,66		
1/850000-580000	DGB FBAF	2.688,73	2.900,00	0,00	-211,27		
1/850000-582100	MV	409,67	600,00	0,00	-190,33		
1/850000-582200	Sonstige Dienstgeberbeiträge zur sozialen Sicherheit	9.271,43	10.000,00	0,00	-728,57		
1/850000-617000	Instandhaltung von Fahrzeugen	47,12	300,00	0,00	-252,88		
1/850000-650000	Zinsen	33.080,63	33.100,00	0,00	-19,37		
1/850000-720001	Kosteners. Verwaltung Wasserleitung	34.815,30	40.000,00	0,00	-5.184,70		
1/850000-728000	Entgelte für sonstige Leistungen	13.533,58	30.000,00	0,00	-16.466,42	-16.466,42	Wasserzählereinbau durch Pernicka ausgelaufen
1/850000-728910	Zuführung Projekt Ortswasserleitung	900.000,00	1.120.000,00	0,00	-220.000,00	-220.000,00	19.03.2022 nach Abrechnung Einnahmen operativen Haushalt
1/850000-729001	Schulung Ortswasserleitung	465,00	1.000,00	0,00	-535,00		

HH-Stelle	Bezeichnung	Buchungen	- Voranschlag	- Übertragung	= Abweichung	Betrag	Beschluss und Begründung
851000	Betriebe der Abwasserbeseitigung						
1/851000-006000	Erw.Abw.Kanal u. Hausanschl.	4.559,34	5.000,00	0,00	-440,66		
1/851000-020000	Ankauf v. Masch.u.maschin.Anl.	0,00	100,00	0,00	-100,00		
1/851000-344000	Tilgung Kanaldarlehen	199.481,20	199.500,00	0,00	-18,80		
1/851000-511000	Bezüge Klärwärter	95.016,55	96.000,00	0,00	-983,45		
1/851000-580000	DGB FBAF	1.802,53	3.200,00	0,00	-1.397,47		
1/851000-582100	MV-Beiträge	563,24	800,00	0,00	-236,76		
1/851000-582200	Sonstige Dienstgeberbeiträge zur sozialen Sicherheit	19.325,47	18.000,00	0,00	1.325,47	1.325,47	19.03.2022 0
1/851000-600000	Stromkosten Beleuchtung Pumpwerk	21.954,63	24.000,00	0,00	-2.045,37		
1/851000-600100	Energiekosten Kläranlage	17.855,09	20.000,00	0,00	-2.144,91		
1/851000-617100	Instandhaltung KFZ	1.169,60	1.000,00	0,00	169,60		
1/851000-619000	Instandh. u. Betriebsk Kläranlage	102.336,89	98.000,00	0,00	4.336,89	4.336,89	Dämmung Bauhof
1/851000-619100	Instandh. Betriebsk. Kanal	156.947,69	109.000,00	0,00	47.947,69	47.947,69	13.03.2022 Rechnung Winkler Arbeitergasse erst im Jänner 2021 eingelangt - Plan und Durchführung 2020 aber auch Mehreinnahmen bei Anschlussabgaben
1/851000-631000	Telefongebühren	1.219,70	1.500,00	0,00	-280,30		
1/851000-650100	Kreditzinsen Kanal	29.081,28	29.100,00	0,00	-18,72		
1/851000-670000	Versicherung Kanal	3.185,67	3.200,00	0,00	-14,33		
1/851000-710000	Öffentliche Abg.o.Geb.gem.FAG	0,00	10.000,00	0,00	-10.000,00	-10.000,00	0

Rechnungsabschluss 2021

Marktgemeinde Leopoldsdorf im Marchfeld

Erläuterungen Abweichung gegenüber Finanzierungsvoranschlag

HH-Stelle	Bezeichnung	Buchungen	- Voranschlag	- Übertragung	= Abweichung	Betrag	Beschluss und Begründung
1/851000-720000	Kosteners. Verwaltung Kanal	40.000,00	40.000,00	0,00	0,00		
1/851000-728000	Schulung Klärwärter	2.784,35	3.000,00	0,00	-215,65		
1/851000-769000	Gewinnentn. d. Gemeinde	8.000,00	0,00	0,00	8.000,00	8.000,00	19.03.2022 nach RA
853000	Betr. fd Err. u. Verw. Wohn-und Ges						
1/853000-614000	Instandh. Gde.Gebäude	2.767,38	4.600,00	0,00	-1.832,62		
1/853000-614100	Instandh. Rathausplatz 2	2.161,27	1.000,00	0,00	1.161,27	1.161,27	19.03.2022 div Mehraufkommen
1/853000-614200	Instandhaltung Kulturhaus	6.440,98	6.000,00	0,00	440,98		
1/853000-614300	Instandhaltung Treffpunkt	877,17	800,00	0,00	77,17		
900000	Gesonderte Verwaltung						
1/900000-456000	Büromaterial Kassa	106,52	200,00	0,00	-93,48		
1/900000-510000	Bezüge der Bedienst. Kassa	63.119,20	55.000,00	0,00	8.119,20	8.119,20	13.03.2022 Jubiläumsgeld
1/900000-580000	DGB FBAF	2.442,15	2.500,00	0,00	-57,85		
1/900000-582200	Sonstige Dienstgeberbeiträge zur sozialen Sicherheit	11.425,22	10.000,00	0,00	1.425,22	1.425,22	19.03.2022 Kassaverw. Jubiläum
910000	Geldverkehr						
1/910000-659000	Geldverkehrsspesen	3.870,20	3.500,00	0,00	370,20		
1/910000-659001	Verwahrtgelt Bank	682,15	0,00	0,00	682,15		
1/910000-710000	Zinsertragssteuer	1.536,97	0,00	0,00	1.536,97	1.536,97	19.03.2022 Bankenabrechnung
Summe Mittelverwendung		9.351.598,38	12.241.600,00	0,00	-2.890.001,62	-2.728.473,55	

Seite	Inhalt
3	Vorbericht
9	Nachweis der liquiden Mittel (Kassenbestand)
13	Ergebnishaushalt Gesamt 1. Ebene (Anlage 1a) - interne Vergütungen enthalten
17	Ergebnishaushalt Gesamt 1. und 2. Ebene (Anlage 1a) - interne Vergütungen enthalten
21	Ergebnishaushalt Bereichsbudget 1. und 2. Ebene (Anlage 1a)
43	Finanzierungshaushalt Gesamt 1. Ebene (Anlage 1b) - interne Vergütungen enthalten
47	Finanzierungshaushalt Gesamt 1. und 2. Ebene (Anlage 1b) - interne Vergütungen enthalten
53	Finanzierungshaushalt Bereichsbudget 1. und 2. Ebene (Anlage 1b)
95	Vermögenshaushalt (Anlage 1c)
101	Haushaltspotential (aufbauend auf der Ergebnisrechnung)
107	Ergebnis- und Finanzierungsrechnung Detailnachweis
173	Nachweis der Investitionstätigkeit
185	Nachweis Kundenforderungen
189	Nachweis Lieferantenverbindlichkeiten
193	Nettovermögensveränderungsrechnung (Anlage 1d)
197	Nachweis über Transferzahlungen (Anlage 6a)
201	Nachweis über Haushaltsrücklagen und Zahlungsmittelreserven (Anlage 6b)
205	Einzelnachweis über Finanzschulden und Schuldendienst (Anlage 6c)
211	Anlagenspiegel Einzelkonten (Anlage 6g)
241	Anlagenspiegel Einzelkonten Kapitaltransfer (Anlage 6g)
245	Liste der nicht bewerteten Kulturgüter (Anlage 6h)
249	Nachweis über aktive Finanzinstrumente (Anlage 6m)
253	Einzelnachweis über aktive Finanzinstrumente (Anlage 6n)
257	Rückstellungsspiegel (Anlage 6q)
261	Haftungsnachweis (Anlage 6r)
265	Einzelnachweis über die nicht voranschlagswirksame Gebarung gemäß § 12 (Anlage 6t)
269	Personaldaten iSd ÖStp (Anlage 4)
273	Dienstpostenplan
277	Nachweis über Personalaufwand VRV2015
281	Nachweis Vermögen mit abgeänderter Nutzungsdauer
285	Querschnitt (Anlage 5b)
291	Erläuterung Abweichung gegenüber Ergebnisvoranschlag

Seite	Inhalt
321	Erläuterung Abweichung gegenüber Finanzierungsvoranschlag